STADT AMSTETTEN

Mittelschulgemeinde Amstetten

Voranschlag 2024

Vorbericht
- interne Anlage b

Vorbericht
zum Voranschlag 2024

der Mittelschulgemeinde Amstetten
gemäß § 3 der NÖ Gemeindehaushaltsverordnung (NÖ GHVO)

Entwicklung des Haushaltspotenzials

-- ENTFÄLLT –

Entwicklung des Nettoergebnisses

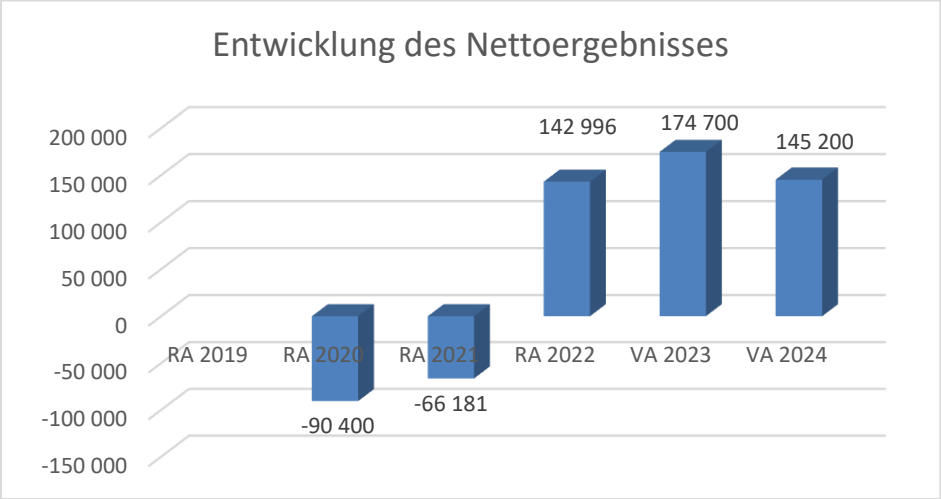

<u>Erläuterung</u>:

Beim Nettoergebnis handelt es sich um das Ergebnis des Ergebnisvoranschlages und ist erstmals für das Haushaltsjahr 2020 auszuweisen. Die Angaben zu den Vorjahren werden sukzessive ergänzt.

Ein positives Nettoergebnis bedeutet, dass die Erträge voraussichtlich ausreichend sein werden, die Aufwendungen für die kommunalen Leistungen (inklusive des Werteverzehrs des Anlagevermögens in Form der Abschreibungen) abzudecken.

Ein negatives Nettoergebnis heißt, dass dies nicht zur Gänze (in der Höhe des negativen Wertes) möglich ist.

…….

(Dir. Prof. Harald Bachhofer)

Entwicklung der Volkszahl gemäß § 10 Abs. 7 FAG 2017, BGBl. I Nr. 116/2016 in der Fassung BGBl. I Nr. 106/2018

-- ENTFÄLLT –

Entwicklung der Abgabenertragsanteile

-- ENTFÄLLT –

Entwicklung des Schuldenstandes

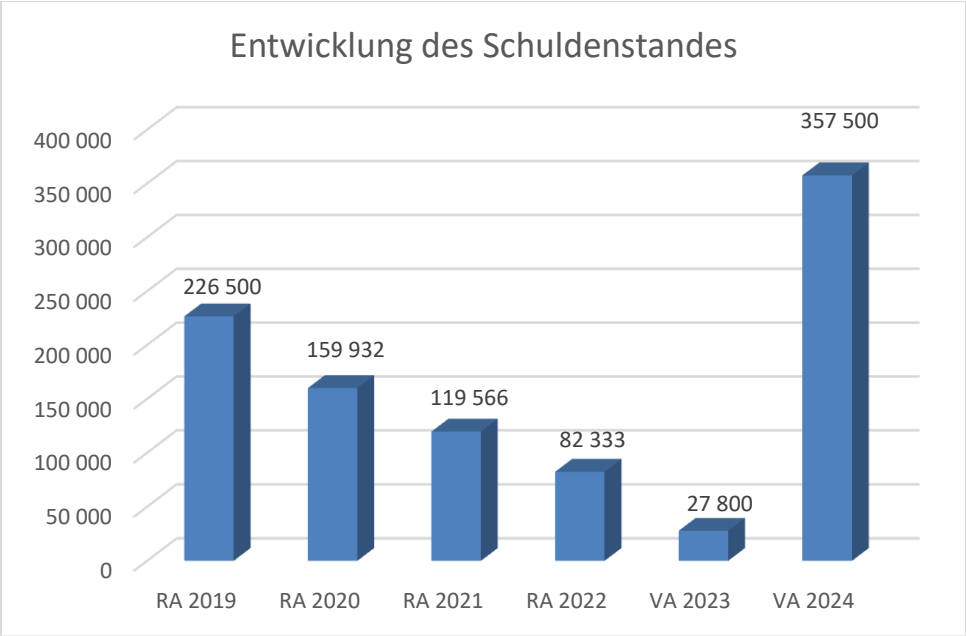

<u>Erläuterung:</u>

Die Entwicklung des Schuldenstandes zeigt auf, inwieweit der Schuldenstand über die Jahre erhöht oder reduziert wird.

<u>Begründung durch die Mittelschulgemeinde Amstetten:</u>

Das Darlehen für die Sanierungstätigkeit bei der Mittelschule Mauer läuft mit Ende des Jahres 2025 aus.

(Dir. Prof. Harald Bachhofer)

Entwicklung der Rücklagen mit und ohne Zahlungsmittelreserve

-- ENTFÄLLT –

Entwicklung der Haftungen

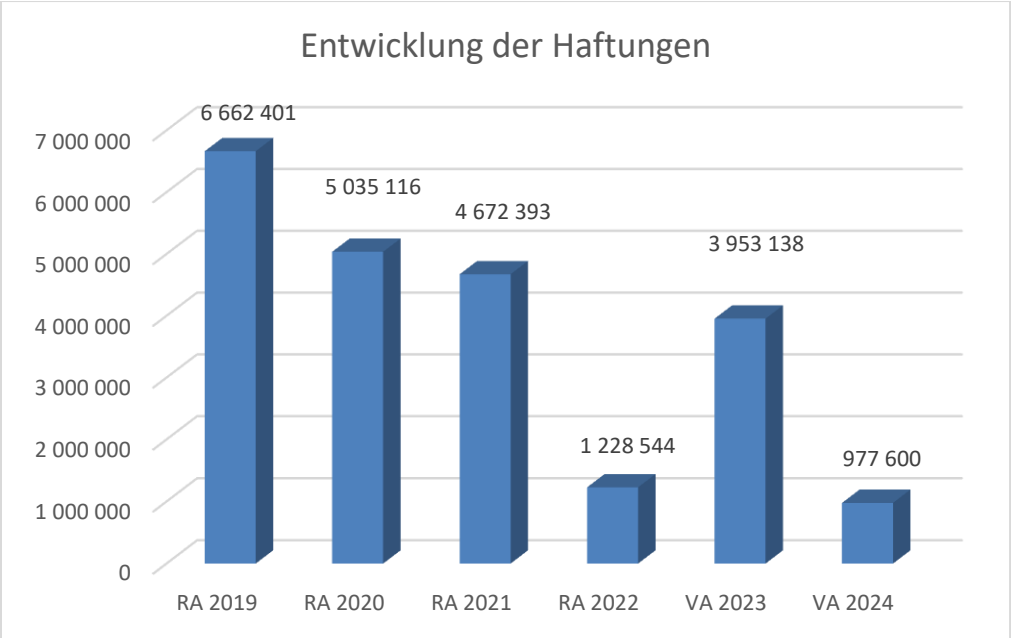

Erläuterung:

Eine Gemeinde darf Bürgschaften und sonstige Haftungen nur übernehmen, wenn hierfür ein besonderes Interesse der Gemeinde gegeben ist, der Schuldner nachweist, dass eine ordnungsgemäße Verzinsung und Tilgung gesichert ist, die Haftungen befristet sind, der Betrag, für den gehaftet wird, ziffernmäßig bestimmt ist und die Gemeinde den daraus folgenden Zahlungsverpflichtungen nachkommen kann (vgl. § 78 Abs. 1 NÖ Gemeindeordnung 1973).

Begründung durch die Mittelschulgemeinde Amstetten:

Die Mittelschulgemeinde Amstetten hat Haftungen für die Amstettner Schulinfrastrukturentwicklung GmbH & Co KG, die Errichtungsgesellschaft für den Standort Mittelschule Amstetten, übernommen. Die Mittelschule Amstetten wurde im Jahr 2014 in Betrieb genommen.
Da die ASIE GmbH & Co KG sich durch Mieten und Abgangszahlungen gänzlich über die beiden Eigentümer (Stadtgemeinde Amstetten und Mittelschulgemeinde Amstetten) finanziert ist eine Haftungsinanspruchnahme nicht wahrscheinlich, es werden keine Risikovorsorgen gebildet (NÖ HOG 2019, § 4).

(Dir. Prof. Harald Bachhofer)

Entwicklung der Finanzkraft für die Umlagenberechnung

-- ENTFÄLLT –

Entwicklung der NÖKAS-Umlage

-- ENTFÄLLT –

Entwicklung der Sozialhilfeumlage

-- ENTFÄLLT –

(Dir. Prof. Harald Bachhofer)

Haushaltsbeschluss

H A U S H A L T S B E S C H L U S S

der Mittelschulgemeinde Amstetten für das Haushaltsjahr 2024

Der Schulausschuss der Mittelschulgemeinde Amstetten hat in der Sitzung am 19. Oktober 2023 gemäß § 47 NÖ Pflichtschulgesetz LGBl. 5000 idgF. folgenden Haushaltsbeschluss ordnungsgemäß gefasst:

§ 1: Als Grundlage für die Gebarung der Mittelschulgemeinde Amstetten im Haushaltsjahr 2024 erfolgt die Berechnung der Schulerhaltungsbeiträge und Schulumlagen gemäß § 46 Abs. 2 NÖ Pflichtschulgesetz.

Operative Gebarung	Auszahlungen	€	2.010.500,00
	- Einzahlungen (exkl. Schulumlage & Schulerhaltungsbeiträge)	€	317.900,00
	+ Auszahlungen Finanzierungstätigkeit	€	47.500,00
	+ Investitionen > € 400,-- (nicht Darlehen oder Transferzahlungsdeckung)	€	210.900,00
	Fehlbedarf gem. § 46 Abs. 2	**€**	**1.951.000,00**
	- Schüler gem. § 7 Abs. 11 (11 x € 2.340,00)	€	25.740,00
Ordentliche Schulumlage =	**Fehlbedarf**	**€**	**1.925.260,00**

§ 2: Die Aufteilung des Fehlbedarfes des Finanzierungsvoranschlages erfolgt gem. § 46 Abs. 3 NÖ Pflichtschulgesetz, LGBI. 5000 idgF., im Verhältnis der zum Schulbeginn eingeschriebenen Schüler zu der Anzahl der aus den beteiligten Gemeinden stammenden Schüler. Gemäß § 46 Abs. 4 NÖ Pflichtschulgesetz wird der Aufwand für die ganztägige Schulform geteilt.

Auf Grund des Fehlbedarfes **gemäß § 46 Abs. NÖ Pflichtschulgesetz** in der Höhe von EUR 1.951.000,00 und einer **Schülerzahl von 461**, ergibt sich daher eine Schulumlage bzw. ein Schulerhaltungsbeitrag für die sprengelfremden Schüler von **€ 4.278,36** pro Schüler und € **2.335,00** (gerundet **€ 2.340,00**) für Schüler gem. § 7 Abs. 11 (valorisiert gemäß VPI 2020: Jänner 2022 = 105,3, Jänner 2023 = 117,1).

Die endgültige Abrechnung der Schulumlage und –erhaltungsbeiträge erfolgt mit dem Rechnungsabschluss des Jahres 2024.

Gemeinde	**Schüler**	**o. SU genau 4.278,3556**	**O. SU gerundet 4.278,36**
Art. I: LGBl. 5000/10			
3300 Amstetten	423	1 809 744,40	1 809 740,00
3362 Oed-Oehling	11	47 061,91	47 060,00
3311 Zeillern	4	17 113,42	17 110,00
3300 Winklarn	9	38 505,20	38 510,00
3322 Viehdorf	2	8 556,71	8 560,00
§ 1: LGBl. 5000/11			
3364 Neuhofen/Y.	1	4 278,36	4 280,00
Gesamt	**450**	**1 925 260,00**	**1 925 260,00**
§ 7 Abs. 11			
3321 Ardagger	1	2 335,00	2 340,00
3324 Euratsfeld	3	7 005,00	7 010,00
3332 Kematen/Y.	2	4 670,00	4 690,00
3314 Strengberg	1	2 335,00	2 340,00
3362 Oed-Oehling	1	2 335,00	2 340,00
4364 St. Thomas/Blasenstein	1	2 335,00	2 340,00
3340 Waidhofen/Y.	1	2 335,00	2 340,00
3304 St.Georgen/Y.	1	2 335,00	2 340,00
Gesamt	**11**	**25 685,00**	**25 740,00**

Die Schülerzahl teilt sich auf folgende Mittelschulen auf:

NÖ Mittelschule Amstetten	249	SchülerInnen
NÖ Mittelschule Mauer	75	SchülerInnen
NÖ Mittelschule Hausmening	137	SchülerInnen
Gesamt	461	SchülerInnen

§ 3 Die Fälligkeit der Schulumlage bzw. des Schulerhaltungsbeitrages richtet sich nach § 47 Abs. 2 NÖ Pflichtschulgesetz, LGBl. 5000.

§ 4 Die beiden Mitarbeiterinnen, welche für die Mittelschulgemeinde Amstetten, als auch für die Stadtgemeinde Amstetten tätig sind, werden in der Personalverrechnung der Stadtgemeinde Amstetten gegen Aufrechnung der Schulumlage geführt.

§ 5 Nachstehende Haushaltsansätze werden gem. § 72 a (8) NÖ Gemeindeordnung für gegenseitig deckungsfähig erklärt:

- Konten 1/2121-0700; 1/2121-4000; 1/2121-4200; 1/2121-4301; 1/2121-4520; 1/2121-4550; 1/2121-4560; 1/2121-4570; 1/2121-4580; 1/2121-4590; 1/2121-6181; 1/2121-6200; 1/2121-6300; 1/2121-6310; 1/2121-7285; 1/2121-7680
- Konten 1/2122-0700; 1/2122-4000; 1/2122-4200; 1/2122-4301; 1/2122-4520; 1/2122-4550; 1/2122-4560; 1/2122-4570; 1/2122-4580; 1/2122-4590; 1/2122-6181; 1/2122-6200; 1/2122-6300; 1/2122-6310; 1/2122-7285; 1/2122-7680
- Konten 1/2123-0700; 1/2123-4000; 1/2123-4200; 1/2123-4301; 1/2123-4520; 1/2123-4550; 1/2123-4560; 1/2123-4570; 1/2123-4580; 1/2123-4590; 1/2123-6181; 1/2123-6200; 1/2123-6300; 1/2123-6310; 1/2123-7285; 1/2123-7680
- Konten 1/2123-0110; 1/2123-6140

§ 6 Die im Haushalt ausgewiesenen Ansätze mit den Posten –3460 Darlehenstilgung Finanzunternehmen und –6500 Zinsen für Darlehen (beide AOB 4020 - Hauptbuchhaltung) werden als gegenseitig deckungsfähig erklärt, ebenso die Ansätze mit den Posten –0420 Schuleinrichtung und -ausstattung und –4003 Geringwertige Wirtschaftsgüter Schuleinrichtung -ausstattung (alle AOB 4021 –Beschaffung) (§ 72 a (8) NÖ GO)

§ 7 Gem. § 79 NÖ GO, LGBl. 1000, kann die Mittelschulgemeinde Amstetten zur rechtzeitigen Leistung von Ausgaben Kassenkredite aufnehmen. Diese sind aus laufenden finanzwirksamen Erträgen zurückzuzahlen und dürfen 10 % der Summe der Erträge des Ergebnisvoranschlages nicht übersteigen. Der Schulausschuss kann beim Beschluss des Voranschlages einen niedrigeren Prozentsatz festlegen.

Zur rechtzeitigen Leistung der veranschlagten Aufwendungen des Finanzierungshaushaltes wird der Obmann zur Aufnahme eines Kassenkredites in Höhe von max. € 100.000,00 ermächtigt. Die Kreditform besteht in einem Kontokorrentkredit der Sparkasse Amstetten zugunsten des Girokontos AT25 2020 2000 0000 8086, lautend auf die Mittelschulgemeinde Amstetten.

Amstetten, am 19. Oktober 2023

Der Obmann

Mittelschulgemeinde · Pol.Bez. Amstetten NÖ

GR Reinhard Aigner, MA

Ergebnishaushalt Gesamt 1. Ebene (Anlage 1a)
- interne Vergütungen enthalten

Ergebnishaushalt Gesamt 1. Ebene (Anlage 1a) - interne Vergütungen enthalten

MVAG	Mittelverwendungs- und -aufbringungsgruppen (1. Ebene)	VA 2024	VA 2023	RA 2022
211	Erträge aus der operativen Verwaltungstätigkeit	127 100,00	129 200,00	189 229,21
212	Erträge aus Transfers	2 142 000,00	2 107 400,00	1 899 297,63
213	Finanzerträge	2 000,00		
21	**Summe Erträge**	**2 271 100,00**	**2 236 600,00**	**2 088 526,84**
221	Personalaufwand	631 500,00	547 600,00	607 381,95
222	Sachaufwand	1 107 000,00	1 178 000,00	1 109 735,77
223	Transferaufwand	382 000,00	335 000,00	226 780,11
224	Finanzaufwand	5 400,00	1 300,00	1 632,66
22	**Summe Aufwendungen**	**2 125 900,00**	**2 061 900,00**	**1 945 530,49**
SA0	**Saldo (0) Nettoergebnis (21 - 22)**	**145 200,00**	**174 700,00**	**142 996,35**
230	Entnahmen von Haushaltsrücklagen			
240	Zuweisungen an Haushaltsrücklagen			
SA01	**Saldo (01) Haushaltsrücklagen (230 - 240)**	**0,00**	**0,00**	**0,00**
SA00	**Saldo (00) Nettoergebnis nach Haushaltsrücklagen (Saldo 0 + Saldo 01)**	**145 200,00**	**174 700,00**	**142 996,35**

Ergebnishaushalt Gesamt 1. und 2. Ebene (Anlage 1a)
- interne Vergütungen enthalten

MVAG	Mittelverwendungs- und aufbringungsgruppen (1. und 2. Ebene)	VA 2024	VA 2023	RA 2022
211	**Erträge aus der operativen Verwaltungstätigkeit**	**127 100,00**	**129 200,00**	**189 229,21**
2111	Erträge aus eigenen Abgaben			411,30
2112	Erträge aus Ertragsanteilen			
2113	Erträge aus Gebühren			
2114	Erträge aus Leistungen	92 900,00	24 700,00	24 373,10
2115	Erträge aus Besitz und wirtschaftlicher Tätigkeit	10 000,00	74 000,00	63 300,00
2116	Erträge aus Veräußerung und sonstige Erträge	24 200,00	30 500,00	72 951,74
2117	Nicht finanzierungswirksame operative Erträge			28 193,07
212	**Erträge aus Transfers**	**2 142 000,00**	**2 107 400,00**	**1 899 297,63**
2121	Transferertrag von Trägern des öffentlichen Rechts	2 138 500,00	2 103 900,00	1 865 835,10
2122	Transferertrag von Beteiligungen			
2123	Transferertrag von Unternehmen (mit Finanzunternehmen)			30 000,00
2124	Transferertrag von Haushalten und Organisationen ohne Erwerbscharakter			
2125	Transferertrag vom Ausland			
2126	Investitions- und Tilgungszuschüsse zwischen Unternehmungen und Betrieben der Gebietskörperschaft und der Gebietskörperschaft			
2127	Nicht finanzierungswirksamer Transferertrag	3 500,00	3 500,00	3 462,53
213	**Finanzerträge**	**2 000,00**	**0,00**	**0,00**
2131	Erträge aus Zinsen	2 000,00		
2132	Erträge aus Zinsen aus derivativen Finanzinstrumenten mit und ohne Grundgeschäft			
2133	Erträge aus Gewinnentnahmen von marktbestimmten Betrieben			
2134	Sonstige Finanzerträge			
2135	Erträge aus Dividenden/Gewinnausschüttungen			
2136	Sonstige nicht finanzierungswirksame Finanzerträge			
21	**Summe Erträge**	**2 271 100,00**	**2 236 600,00**	**2 088 526,84**
221	**Personalaufwand**	**631 500,00**	**547 600,00**	**607 381,95**
2211	Personalaufwand (Bezüge, Nebengebühren, Mehrleistungen)	494 400,00	421 800,00	401 241,90
2212	Gesetzlicher und freiwilliger Sozialaufwand	130 800,00	119 900,00	99 071,26
2213	Sonstiger Personalaufwand	2 800,00	3 000,00	3 290,45
2214	Nicht finanzierungswirksamer Personalaufwand	3 500,00	2 900,00	103 778,34
222	**Sachaufwand**	**1 107 000,00**	**1 178 000,00**	**1 109 735,77**
2221	Gebrauchs- und Verbrauchsgüter, Handelswaren	70 400,00	61 700,00	65 815,58
2222	Verwaltungs- und Betriebsaufwand	169 200,00	166 200,00	115 603,29
2223	Leasing- und Mietaufwand	453 500,00	450 300,00	433 833,83
2224	Instandhaltung	126 800,00	79 300,00	85 888,52
2225	Sonstiger Sachaufwand	170 200,00	311 300,00	291 856,99
2226	Nicht finanzierungswirksamer Sachaufwand	116 900,00	109 200,00	116 737,56

MVAG	Mittelverwendungs- und aufbringungsgruppen (1. und 2. Ebene)	VA 2024	VA 2023	RA 2022
223	**Transferaufwand**	**382 000,00**	**335 000,00**	**226 780,11**
2231	Transferaufwand an Träger des öffentlichen Rechts	3 200,00	3 100,00	2 959,13
2232	Transferaufwand an Beteiligungen			
2233	Transferaufwand an Unternehmen (mit Finanzunternehmen)	377 200,00	330 400,00	223 500,98
2234	Transferaufwand an Haushalte und Organisationen ohne Erwerbscharakter	1 600,00	1 500,00	320,00
2235	Transferaufwand an das Ausland			
2236	Investitions- und Tilgungszuschüsse zwischen Unternehmungen und Betrieben der Gebietskörperschaft und der Gebietskörperschaft			
2237	Nicht finanzierungswirksamer Transferaufwand			
224	**Finanzaufwand**	**5 400,00**	**1 300,00**	**1 632,66**
2241	Aufwendungen für Zinsen	4 300,00	500,00	757,01
2242	Zinsen und sonstige Aufwendungen aus derivativen Finanzinstrumenten mit und ohne Grundgeschäft			
2243	Gewinnentnahmen von Unternehmungen und marktbestimmten Betrieben der Gebietskörperschaft (innerhalb der Gebietskörperscha			
2244	Sonstiger Finanzaufwand	1 100,00	800,00	875,65
2245	Nicht finanzierungswirksamer Finanzaufwand			
22	**Summe Aufwendungen**	**2 125 900,00**	**2 061 900,00**	**1 945 530,49**
SA0	**Saldo (0) Nettoergebnis (21 - 22)**	**145 200,00**	**174 700,00**	**142 996,35**
230	**Entnahmen von Haushaltsrücklagen**	**0,00**	**0,00**	**0,00**
2301	Entnahmen von Haushaltsrücklagen			
240	**Zuweisungen an Haushaltsrücklagen**	**0,00**	**0,00**	**0,00**
2401	Zuweisungen an Haushaltsrücklagen			
SA01	**Saldo (01) Haushaltsrücklagen (230 - 240)**	**0,00**	**0,00**	**0,00**
SA00	**Saldo (00) Nettoergebnis nach Haushaltsrücklagen (Saldo 0 + Saldo 01)**	**145 200,00**	**174 700,00**	**142 996,35**

Ergebnishaushalt Bereichsbudget 1. und 2. Ebene (Anlage 1a)

Vertretungskörper und allgemeine Verwaltung (Gruppe 0)

MVAG	Mittelverwendungs- und -aufbringungsgruppen (1. und 2. Ebene)	VA 2024	VA 2023	RA 2022
211	**Erträge aus der operativen Verwaltungstätigkeit**	**800,00**	**400,00**	**0,00**
2111	Erträge aus eigenen Abgaben			
2112	Erträge aus Ertragsanteilen			
2113	Erträge aus Gebühren			
2114	Erträge aus Leistungen			
2115	Erträge aus Besitz und wirtschaftlicher Tätigkeit			
2116	Erträge aus Veräußerung und sonstige Erträge	800,00	400,00	
2117	Nicht finanzierungswirksame operative Erträge			
212	**Erträge aus Transfers**	**0,00**	**0,00**	**0,00**
2121	Transferertrag von Trägern des öffentlichen Rechts			
2122	Transferertrag von Beteiligungen			
2123	Transferertrag von Unternehmen (mit Finanzunternehmen)			
2124	Transferertrag von Haushalten und Organisationen ohne Erwerbscharakter			
2125	Transferertrag vom Ausland			
2126	Investitions- und Tilgungszuschüsse zwischen Unternehmungen und Betrieben der Gebietskörperschaft und der Gebietskörperschaft			
2127	Nicht finanzierungswirksamer Transferertrag			
213	**Finanzerträge**	**0,00**	**0,00**	**0,00**
2131	Erträge aus Zinsen			
2132	Erträge aus Zinsen aus derivativen Finanzinstrumenten mit und ohne Grundgeschäft			
2133	Erträge aus Gewinnentnahmen von marktbestimmten Betrieben			
2134	Sonstige Finanzerträge			
2135	Erträge aus Dividenden/Gewinnausschüttungen			
2136	Sonstige nicht finanzierungswirksame Finanzerträge			
21	**Summe Erträge**	**800,00**	**400,00**	**0,00**
221	**Personalaufwand**	**0,00**	**0,00**	**0,00**
2211	Personalaufwand (Bezüge, Nebengebühren, Mehrleistungen)			
2212	Gesetzlicher und freiwilliger Sozialaufwand			
2213	Sonstiger Personalaufwand			
2214	Nicht finanzierungswirksamer Personalaufwand			
222	**Sachaufwand**	**0,00**	**1 000,00**	**0,00**
2221	Gebrauchs- und Verbrauchsgüter, Handelswaren			
2222	Verwaltungs- und Betriebsaufwand			

Vertretungskörper und allgemeine Verwaltung (Gruppe 0)

MVAG	Mittelverwendungs- und -aufbringungsgruppen (1. und 2. Ebene)	VA 2024	VA 2023	RA 2022
2223	Leasing- und Mietaufwand			
2224	Instandhaltung			
2225	Sonstiger Sachaufwand		1 000,00	
2226	Nicht finanzierungswirksamer Sachaufwand			
223	**Transferaufwand**	**0,00**	**0,00**	**0,00**
2231	Transferaufwand an Träger des öffentlichen Rechts			
2232	Transferaufwand an Beteiligungen			
2233	Transferaufwand an Unternehmen (mit Finanzunternehmen)			
2234	Transferaufwand an Haushalte und Organisationen ohne Erwerbscharakter			
2235	Transferaufwand an das Ausland			
2236	Investitions- und Tilgungszuschüsse zwischen Unternehmungen und Betrieben der Gebietskörperschaft und der Gebietskörperschaft			
2237	Nicht finanzierungswirksamer Transferaufwand			
224	**Finanzaufwand**	**0,00**	**0,00**	**0,00**
2241	Aufwendungen für Zinsen			
2242	Zinsen und sonstige Aufwendungen aus derivativen Finanzinstrumenten mit und ohne Grundgeschäft			
2243	Gewinnentnahmen von Unternehmungen und marktbestimmten Betrieben der Gebietskörperschaft (innerhalb der Gebietskörperscha			
2244	Sonstiger Finanzaufwand			
2245	Nicht finanzierungswirksamer Finanzaufwand			
22	**Summe Aufwendungen**	**0,00**	**1 000,00**	**0,00**
SA0	**Saldo (0) Nettoergebnis (21 - 22)**	**800,00**	**-600,00**	**0,00**
230	**Entnahmen von Haushaltsrücklagen**	**0,00**	**0,00**	**0,00**
2301	Entnahmen von Haushaltsrücklagen			
240	**Zuweisungen an Haushaltsrücklagen**	**0,00**	**0,00**	**0,00**
2401	Zuweisungen an Haushaltsrücklagen			
SA01	**Saldo (01) Haushaltsrücklagen (230 - 240)**	**0,00**	**0,00**	**0,00**
SA00	**Saldo (00) Nettoergebnis nach Haushaltsrücklagen (Saldo 0 + Saldo 01)**	**800,00**	**-600,00**	**0,00**

Unterricht, Erziehung, Sport und Wissenschaft (Gruppe 2)

MVAG	Mittelverwendungs- und -aufbringungsgruppen (1. und 2. Ebene)	VA 2024	VA 2023	RA 2022
211	**Erträge aus der operativen Verwaltungstätigkeit**	**126 300,00**	**128 800,00**	**188 782,91**
2111	Erträge aus eigenen Abgaben			
2112	Erträge aus Ertragsanteilen			
2113	Erträge aus Gebühren			
2114	Erträge aus Leistungen	92 900,00	24 700,00	24 338,10
2115	Erträge aus Besitz und wirtschaftlicher Tätigkeit	10 000,00	74 000,00	63 300,00
2116	Erträge aus Veräußerung und sonstige Erträge	23 400,00	30 100,00	72 951,74
2117	Nicht finanzierungswirksame operative Erträge			28 193,07
212	**Erträge aus Transfers**	**2 142 000,00**	**2 107 400,00**	**1 899 297,63**
2121	Transferertrag von Trägern des öffentlichen Rechts	2 138 500,00	2 103 900,00	1 865 835,10
2122	Transferertrag von Beteiligungen			
2123	Transferertrag von Unternehmen (mit Finanzunternehmen)			30 000,00
2124	Transferertrag von Haushalten und Organisationen ohne Erwerbscharakter			
2125	Transferertrag vom Ausland			
2126	Investitions- und Tilgungszuschüsse zwischen Unternehmungen und Betrieben der Gebietskörperschaft und der Gebietskörperschaft			
2127	Nicht finanzierungswirksamer Transferertrag	3 500,00	3 500,00	3 462,53
213	**Finanzerträge**	**0,00**	**0,00**	**0,00**
2131	Erträge aus Zinsen			
2132	Erträge aus Zinsen aus derivativen Finanzinstrumenten mit und ohne Grundgeschäft			
2133	Erträge aus Gewinnentnahmen von marktbestimmten Betrieben			
2134	Sonstige Finanzerträge			
2135	Erträge aus Dividenden/Gewinnausschüttungen			
2136	Sonstige nicht finanzierungswirksame Finanzerträge			
21	**Summe Erträge**	**2 268 300,00**	**2 236 200,00**	**2 088 080,54**
221	**Personalaufwand**	**631 500,00**	**547 600,00**	**607 381,95**
2211	Personalaufwand (Bezüge, Nebengebühren, Mehrleistungen)	494 400,00	421 800,00	401 241,90
2212	Gesetzlicher und freiwilliger Sozialaufwand	130 800,00	119 900,00	99 071,26
2213	Sonstiger Personalaufwand	2 800,00	3 000,00	3 290,45
2214	Nicht finanzierungswirksamer Personalaufwand	3 500,00	2 900,00	103 778,34
222	**Sachaufwand**	**1 089 800,00**	**1 162 100,00**	**1 098 855,97**
2221	Gebrauchs- und Verbrauchsgüter, Handelswaren	70 400,00	61 700,00	65 815,58
2222	Verwaltungs- und Betriebsaufwand	169 200,00	166 200,00	115 603,29

Unterricht, Erziehung, Sport und Wissenschaft (Gruppe 2)

MVAG	Mittelverwendungs- und -aufbringungsgruppen (1. und 2. Ebene)	VA 2024	VA 2023	RA 2022
2223	Leasing- und Mietaufwand	453 500,00	450 300,00	433 833,83
2224	Instandhaltung	126 800,00	79 300,00	85 888,52
2225	Sonstiger Sachaufwand	153 000,00	295 400,00	280 977,19
2226	Nicht finanzierungswirksamer Sachaufwand	116 900,00	109 200,00	116 737,56
223	**Transferaufwand**	**90 700,00**	**99 300,00**	**106 780,11**
2231	Transferaufwand an Träger des öffentlichen Rechts	3 200,00	3 100,00	2 959,13
2232	Transferaufwand an Beteiligungen			
2233	Transferaufwand an Unternehmen (mit Finanzunternehmen)	85 900,00	94 700,00	103 500,98
2234	Transferaufwand an Haushalte und Organisationen ohne Erwerbscharakter	1 600,00	1 500,00	320,00
2235	Transferaufwand an das Ausland			
2236	Investitions- und Tilgungszuschüsse zwischen Unternehmungen und Betrieben der Gebietskörperschaft und der Gebietskörperschaft			
2237	Nicht finanzierungswirksamer Transferaufwand			
224	**Finanzaufwand**	**4 300,00**	**500,00**	**757,01**
2241	Aufwendungen für Zinsen	4 300,00	500,00	757,01
2242	Zinsen und sonstige Aufwendungen aus derivativen Finanzinstrumenten mit und ohne Grundgeschäft			
2243	Gewinnentnahmen von Unternehmungen und marktbestimmten Betrieben der Gebietskörperschaft (innerhalb der Gebietskörperscha			
2244	Sonstiger Finanzaufwand			
2245	Nicht finanzierungswirksamer Finanzaufwand			
22	**Summe Aufwendungen**	**1 816 300,00**	**1 809 500,00**	**1 813 775,04**
SA0	**Saldo (0) Nettoergebnis (21 - 22)**	**452 000,00**	**426 700,00**	**274 305,50**
230	**Entnahmen von Haushaltsrücklagen**	**0,00**	**0,00**	**0,00**
2301	Entnahmen von Haushaltsrücklagen			
240	**Zuweisungen an Haushaltsrücklagen**	**0,00**	**0,00**	**0,00**
2401	Zuweisungen an Haushaltsrücklagen			
SA01	**Saldo (01) Haushaltsrücklagen (230 - 240)**	**0,00**	**0,00**	**0,00**
SA00	**Saldo (00) Nettoergebnis nach Haushaltsrücklagen (Saldo 0 + Saldo 01)**	**452 000,00**	**426 700,00**	**274 305,50**

Gesundheit (Gruppe 5)

MVAG	Mittelverwendungs- und -aufbringungsgruppen (1. und 2. Ebene)	VA 2024	VA 2023	RA 2022
211	**Erträge aus der operativen Verwaltungstätigkeit**	**0,00**	**0,00**	**0,00**
2111	Erträge aus eigenen Abgaben			
2112	Erträge aus Ertragsanteilen			
2113	Erträge aus Gebühren			
2114	Erträge aus Leistungen			
2115	Erträge aus Besitz und wirtschaftlicher Tätigkeit			
2116	Erträge aus Veräußerung und sonstige Erträge			
2117	Nicht finanzierungswirksame operative Erträge			
212	**Erträge aus Transfers**	**0,00**	**0,00**	**0,00**
2121	Transferertrag von Trägern des öffentlichen Rechts			
2122	Transferertrag von Beteiligungen			
2123	Transferertrag von Unternehmen (mit Finanzunternehmen)			
2124	Transferertrag von Haushalten und Organisationen ohne Erwerbscharakter			
2125	Transferertrag vom Ausland			
2126	Investitions- und Tilgungszuschüsse zwischen Unternehmungen und Betrieben der Gebietskörperschaft und der Gebietskörperschaft			
2127	Nicht finanzierungswirksamer Transferertrag			
213	**Finanzerträge**	**0,00**	**0,00**	**0,00**
2131	Erträge aus Zinsen			
2132	Erträge aus Zinsen aus derivativen Finanzinstrumenten mit und ohne Grundgeschäft			
2133	Erträge aus Gewinnentnahmen von marktbestimmten Betrieben			
2134	Sonstige Finanzerträge			
2135	Erträge aus Dividenden/Gewinnausschüttungen			
2136	Sonstige nicht finanzierungswirksame Finanzerträge			
21	**Summe Erträge**	**0,00**	**0,00**	**0,00**
221	**Personalaufwand**	**0,00**	**0,00**	**0,00**
2211	Personalaufwand (Bezüge, Nebengebühren, Mehrleistungen)			
2212	Gesetzlicher und freiwilliger Sozialaufwand			
2213	Sonstiger Personalaufwand			
2214	Nicht finanzierungswirksamer Personalaufwand			
222	**Sachaufwand**	**16 700,00**	**14 900,00**	**10 879,59**
2221	Gebrauchs- und Verbrauchsgüter, Handelswaren			
2222	Verwaltungs- und Betriebsaufwand			

Gesundheit (Gruppe 5)

MVAG	Mittelverwendungs- und -aufbringungsgruppen (1. und 2. Ebene)	VA 2024	VA 2023	RA 2022
2223	Leasing- und Mietaufwand			
2224	Instandhaltung			
2225	Sonstiger Sachaufwand	16 700,00	14 900,00	10 879,59
2226	Nicht finanzierungswirksamer Sachaufwand			
223	**Transferaufwand**	**0,00**	**0,00**	**0,00**
2231	Transferaufwand an Träger des öffentlichen Rechts			
2232	Transferaufwand an Beteiligungen			
2233	Transferaufwand an Unternehmen (mit Finanzunternehmen)			
2234	Transferaufwand an Haushalte und Organisationen ohne Erwerbscharakter			
2235	Transferaufwand an das Ausland			
2236	Investitions- und Tilgungszuschüsse zwischen Unternehmungen und Betrieben der Gebietskörperschaft und der Gebietskörperschaft			
2237	Nicht finanzierungswirksamer Transferaufwand			
224	**Finanzaufwand**	**0,00**	**0,00**	**0,00**
2241	Aufwendungen für Zinsen			
2242	Zinsen und sonstige Aufwendungen aus derivativen Finanzinstrumenten mit und ohne Grundgeschäft			
2243	Gewinnentnahmen von Unternehmungen und marktbestimmten Betrieben der Gebietskörperschaft (innerhalb der Gebietskörperscha			
2244	Sonstiger Finanzaufwand			
2245	Nicht finanzierungswirksamer Finanzaufwand			
22	**Summe Aufwendungen**	**16 700,00**	**14 900,00**	**10 879,59**
SA0	**Saldo (0) Nettoergebnis (21 - 22)**	**-16 700,00**	**-14 900,00**	**-10 879,59**
230	**Entnahmen von Haushaltsrücklagen**	**0,00**	**0,00**	**0,00**
2301	Entnahmen von Haushaltsrücklagen			
240	**Zuweisungen an Haushaltsrücklagen**	**0,00**	**0,00**	**0,00**
2401	Zuweisungen an Haushaltsrücklagen			
SA01	**Saldo (01) Haushaltsrücklagen (230 - 240)**	**0,00**	**0,00**	**0,00**
SA00	**Saldo (00) Nettoergebnis nach Haushaltsrücklagen (Saldo 0 + Saldo 01)**	**-16 700,00**	**-14 900,00**	**-10 879,59**

Finanzwirtschaft (Gruppe 9)

MVAG	Mittelverwendungs- und -aufbringungsgruppen (1. und 2. Ebene)	VA 2024	VA 2023	RA 2022
211	**Erträge aus der operativen Verwaltungstätigkeit**	**0,00**	**0,00**	**446,30**
2111	Erträge aus eigenen Abgaben			411,30
2112	Erträge aus Ertragsanteilen			
2113	Erträge aus Gebühren			
2114	Erträge aus Leistungen			35,00
2115	Erträge aus Besitz und wirtschaftlicher Tätigkeit			
2116	Erträge aus Veräußerung und sonstige Erträge			
2117	Nicht finanzierungswirksame operative Erträge			
212	**Erträge aus Transfers**	**0,00**	**0,00**	**0,00**
2121	Transferertrag von Trägern des öffentlichen Rechts			
2122	Transferertrag von Beteiligungen			
2123	Transferertrag von Unternehmen (mit Finanzunternehmen)			
2124	Transferertrag von Haushalten und Organisationen ohne Erwerbscharakter			
2125	Transferertrag vom Ausland			
2126	Investitions- und Tilgungszuschüsse zwischen Unternehmungen und Betrieben der Gebietskörperschaft und der Gebietskörperschaft			
2127	Nicht finanzierungswirksamer Transferertrag			
213	**Finanzerträge**	**2 000,00**	**0,00**	**0,00**
2131	Erträge aus Zinsen	2 000,00		
2132	Erträge aus Zinsen aus derivativen Finanzinstrumenten mit und ohne Grundgeschäft			
2133	Erträge aus Gewinnentnahmen von marktbestimmten Betrieben			
2134	Sonstige Finanzerträge			
2135	Erträge aus Dividenden/Gewinnausschüttungen			
2136	Sonstige nicht finanzierungswirksame Finanzerträge			
21	**Summe Erträge**	**2 000,00**	**0,00**	**446,30**
221	**Personalaufwand**	**0,00**	**0,00**	**0,00**
2211	Personalaufwand (Bezüge, Nebengebühren, Mehrleistungen)			
2212	Gesetzlicher und freiwilliger Sozialaufwand			
2213	Sonstiger Personalaufwand			
2214	Nicht finanzierungswirksamer Personalaufwand			
222	**Sachaufwand**	**500,00**	**0,00**	**0,21**
2221	Gebrauchs- und Verbrauchsgüter, Handelswaren			
2222	Verwaltungs- und Betriebsaufwand			

Finanzwirtschaft (Gruppe 9)

MVAG	Mittelverwendungs- und -aufbringungsgruppen (1. und 2. Ebene)	VA 2024	VA 2023	RA 2022
2223	Leasing- und Mietaufwand			
2224	Instandhaltung			
2225	Sonstiger Sachaufwand	500,00		0,21
2226	Nicht finanzierungswirksamer Sachaufwand			
223	**Transferaufwand**	**291 300,00**	**235 700,00**	**120 000,00**
2231	Transferaufwand an Träger des öffentlichen Rechts			
2232	Transferaufwand an Beteiligungen			
2233	Transferaufwand an Unternehmen (mit Finanzunternehmen)	291 300,00	235 700,00	120 000,00
2234	Transferaufwand an Haushalte und Organisationen ohne Erwerbscharakter			
2235	Transferaufwand an das Ausland			
2236	Investitions- und Tilgungszuschüsse zwischen Unternehmungen und Betrieben der Gebietskörperschaft und der Gebietskörperschaft			
2237	Nicht finanzierungswirksamer Transferaufwand			
224	**Finanzaufwand**	**1 100,00**	**800,00**	**875,65**
2241	Aufwendungen für Zinsen			
2242	Zinsen und sonstige Aufwendungen aus derivativen Finanzinstrumenten mit und ohne Grundgeschäft			
2243	Gewinnentnahmen von Unternehmungen und marktbestimmten Betrieben der Gebietskörperschaft (innerhalb der Gebietskörperscha			
2244	Sonstiger Finanzaufwand	1 100,00	800,00	875,65
2245	Nicht finanzierungswirksamer Finanzaufwand			
22	**Summe Aufwendungen**	**292 900,00**	**236 500,00**	**120 875,86**
SA0	**Saldo (0) Nettoergebnis (21 - 22)**	**-290 900,00**	**-236 500,00**	**-120 429,56**
230	**Entnahmen von Haushaltsrücklagen**	**0,00**	**0,00**	**0,00**
2301	Entnahmen von Haushaltsrücklagen			
240	**Zuweisungen an Haushaltsrücklagen**	**0,00**	**0,00**	**0,00**
2401	Zuweisungen an Haushaltsrücklagen			
SA01	**Saldo (01) Haushaltsrücklagen (230 - 240)**	**0,00**	**0,00**	**0,00**
SA00	**Saldo (00) Nettoergebnis nach Haushaltsrücklagen (Saldo 0 + Saldo 01)**	**-290 900,00**	**-236 500,00**	**-120 429,56**

Finanzierungshaushalt Gesamt 1. Ebene (Anlage 1b)
- bereinigt um interne Vergütungen

MVAG	Mittelverwendungs- und -aufbringungsgruppen (1. Ebene)	VA 2024	VA 2023	RA 2022
OPERATIVE GEBARUNG				
311	Einzahlungen aus operativer Verwaltungstätigkeit	127 100,00	129 200,00	174 520,39
312	Einzahlungen aus Transfers	2 138 500,00	2 103 900,00	1 895 835,10
313	Einzahlungen aus Finanzerträgen	2 000,00		
31	**Summe Einzahlungen operative Gebarung**	**2 267 600,00**	**2 233 100,00**	**2 070 355,49**
321	Auszahlungen aus Personalaufwand	628 000,00	544 700,00	503 603,61
322	Auszahlungen aus Sachaufwand	990 100,00	1 068 800,00	992 998,21
323	Auszahlungen aus Transfers	382 000,00	335 000,00	226 780,11
324	Auszahlungen aus Finanzaufwand	5 400,00	1 300,00	1 632,66
32	**Summe Auszahlungen operative Gebarung**	**2 005 500,00**	**1 949 800,00**	**1 725 014,59**
SA1	**Saldo (1) Geldfluss aus der operativen Gebarung (31 – 32)**	**262 100,00**	**283 300,00**	**345 340,90**
INVESTIVE GEBARUNG				
331	Einzahlungen aus der Investitionstätigkeit			
332	Einzahlungen aus der Rückzahlung von Darlehen sowie gewährten Vorschüssen	1 300,00	1 300,00	
333	Einzahlungen aus Kapitaltransfers			
33	**Summe Einzahlungen investive Gebarung**	**1 300,00**	**1 300,00**	**0,00**
341	Auszahlungen aus der Investitionstätigkeit	560 900,00	252 300,00	294 623,59
342	Auszahlungen aus der Gewährung von Darlehen sowie gewährten Vorschüssen	5 000,00	5 000,00	
343	Auszahlungen aus Kapitaltransfers			
34	**Summe Auszahlungen investive Gebarung**	**565 900,00**	**257 300,00**	**294 623,59**
SA2	**Saldo (2) Geldfluss aus der investiven Gebarung (33 – 34)**	**-564 600,00**	**-256 000,00**	**-294 623,59**
SA3	**Saldo (3) Nettofinanzierungssaldo (Saldo 1 + Saldo 2)**	**-302 500,00**	**27 300,00**	**50 717,31**

MVAG	Mittelverwendungs- und -aufbringungsgruppen (1. Ebene)	VA 2024	VA 2023	RA 2022
FINANZIERUNGSTÄTIGKEIT				
351	Einzahlungen aus der Aufnahme von Finanzschulden	350 000,00		
353	Einzahlungen infolge eines Kapitaltausches bei derivativen Finanzinstrumenten mit Grundgeschäft			
355	Einzahlungen aus dem Abgang von Finanzinstrumenten			
35	**Summe Einzahlungen aus der Finanzierungstätigkeit**	**350 000,00**	**0,00**	**0,00**
361	Auszahlungen aus der Tilgung von Finanzschulden	47 500,00	27 300,00	37 233,06
363	Auszahlungen infolge eines Kapitaltausches bei derivativen Finanzinstrumenten mit Grundgeschäft			
365	Auszahlungen für den Erwerb von Finanzinstrumenten			
36	**Summe Auszahlungen aus der Finanzierungstätigkeit**	**47 500,00**	**27 300,00**	**37 233,06**
SA4	**Saldo (4) Geldfluss aus der Finanzierungstätigkeit (35 – 36)**	**302 500,00**	**-27 300,00**	**-37 233,06**
SA5	**Saldo (5) Geldfluss aus der voranschlagswirksamen Gebarung (Saldo 3 + Saldo 4)**	**0,00**	**0,00**	**13 484,25**

Finanzierungshaushalt Gesamt 1. und 2. Ebene (Anlage 1b)
- interne Vergütungen enthalten

MVAG	Mittelverwendungs- und aufbringungsgruppen (1. und 2. Ebene)	VA 2024	VA 2023	RA 2022
311	**Einzahlungen aus operativer Verwaltungstätigkeit**	**127 100,00**	**129 200,00**	**174 520,39**
3111	Einzahlungen aus eigenen Abgaben			-65,90
3112	Einzahlungen aus Ertragsanteilen			
3113	Einzahlungen aus Gebühren			
3114	Einzahlungen aus Leistungen	92 900,00	24 700,00	21 281,40
3115	Einzahlungen aus Besitz und wirtschaftlicher Tätigkeit	10 000,00	74 000,00	63 300,00
3116	Einzahlungen aus Veräußerung von geringwertigen Wirtschaftsgütern (GWG) und sonstige Einzahlungen	24 200,00	30 500,00	90 004,89
312	**Einzahlungen aus Transfers**	**2 138 500,00**	**2 103 900,00**	**1 895 835,10**
3121	Transferzahlungen von Trägern des öffentlichen Rechts	2 138 500,00	2 103 900,00	1 865 835,10
3122	Transferzahlungen von Beteiligungen			
3123	Transferzahlungen von Unternehmen (inkl. Finanzunternehmen)			30 000,00
3124	Transferzahlungen von Haushalten und Organisationen ohne Erwerbscharakter			
3125	Transferzahlungen vom Ausland			
3126	Investitions- und Tilgungszuschüsse zwischen Unternehmungen und Betrieben der Gebietskörperschaft und der Gebietskörperschaft			
313	**Einzahlungen aus Finanzerträgen**	**2 000,00**	**0,00**	**0,00**
3131	Einzahlungen aus Zinserträgen	2 000,00		
3132	Einzahlungen aus Zinsen aus derivativen Finanzinstrumenten mit und ohne Grundgeschäft			
3133	Einzahlungen aus Gewinnentnahmen von marktbestimmten Betrieben			
3134	Sonstige Einzahlungen aus Finanzerträgen			
3135	Einzahlungen aus Dividenden/Gewinnausschüttungen			
31	**Summe Einzahlungen operative Gebarung**	**2 267 600,00**	**2 233 100,00**	**2 070 355,49**
321	**Auszahlungen aus Personalaufwand**	**628 000,00**	**544 700,00**	**503 603,61**
3211	Auszahlungen für Personalaufwand (Bezüge, Nebengebühren, und Mehrleistungsvergütungen)	494 400,00	421 800,00	401 241,90
3212	Auszahlungen für gesetzliche und freiwillige Sozialaufwendungen	130 800,00	119 900,00	99 071,26
3213	Auszahlungen aus sonstigem Personalaufwand	2 800,00	3 000,00	3 290,45
322	**Auszahlungen aus Sachaufwand**	**990 100,00**	**1 068 800,00**	**992 998,21**
3221	Auszahlungen für Gebrauchs- und Verbrauchsgüter, Handelswaren	70 400,00	61 700,00	65 815,58
3222	Auszahlungen für Verwaltungs- und Betriebsaufwand	169 200,00	166 200,00	115 603,29
3223	Auszahlungen für Leasing- und Mietaufwand	453 500,00	450 300,00	433 833,83
3224	Auszahlungen für Instandhaltung	126 800,00	79 300,00	85 888,52
3225	Sonstige Auszahlungen aus Sachaufwand	170 200,00	311 300,00	291 856,99
3226	Auszahlungen aus der Inanspruchnahme von Haftungen			
323	**Auszahlungen aus Transfers**	**382 000,00**	**335 000,00**	**226 780,11**
3231	Transferzahlungen an Träger des öffentlichen Rechts	3 200,00	3 100,00	2 959,13
3232	Transferzahlungen an Beteiligungen			

MVAG	Mittelverwendungs- und aufbringungsgruppen (1. und 2. Ebene)	VA 2024	VA 2023	RA 2022
3233	Transferzahlungen an Unternehmen (inkl. Finanzunternehmen)	377 200,00	330 400,00	223 500,98
3234	Transferzahlungen an Haushalte und Organisationen ohne Erwerbscharakter	1 600,00	1 500,00	320,00
3235	Transferzahlungen an das Ausland			
3236	Investitions- und Tilgungszuschüsse zwischen Unternehmungen und Betrieben der Gebietskörperschaft und der Gebietskörperschaft			
324	**Auszahlungen aus Finanzaufwand**	**5 400,00**	**1 300,00**	**1 632,66**
3241	Auszahlungen für Zinsen	4 300,00	500,00	757,01
3242	Auszahlungen für Zinsen aus derivativen Finanzinstrumenten mit und ohne Grundgeschäft			
3243	Auszahlungen aus Gewinnentnahmen von marktbestimmten Betrieben			
3244	Sonstige Auszahlungen aus Finanzaufwendungen	1 100,00	800,00	875,65
32	**Summe Auszahlungen operative Gebarung**	**2 005 500,00**	**1 949 800,00**	**1 725 014,59**
SA1	**Saldo (1) Geldfluss aus der operativen Gebarung (31 – 32)**	**262 100,00**	**283 300,00**	**345 340,90**
331	**Einzahlungen aus der Investitionstätigkeit**	**0,00**	**0,00**	**0,00**
3311	Einzahlungen aus der Veräußerung von immateriellem Vermögen			
3312	Einzahlungen aus der Veräußerung von Grundstücken und Grundstückeinrichtungen			
3313	Einzahlungen aus der Veräußerung von Gebäuden und Bauten			
3314	Einzahlungen aus der Veräußerung von technischen Anlagen, Fahrzeugen und Maschinen			
3315	Einzahlungen aus der Veräußerung von Amts-, Betriebs- und Geschäftsausstattung			
3316	Einzahlungen aus der Veräußerung von Kulturgütern			
3317	Einzahlungen aus der Veräußerung von Beteiligungen			
3318	Einzahlungen aus der Veräußerung von kofinanzierten Schutzbauten			
332	**Einzahlungen aus der Rückzahlung von Darlehen sowie gewährten Vorschüssen**	**1 300,00**	**1 300,00**	**0,00**
3321	Einzahlungen aus Darlehen an Träger des öffentlichen Rechts			
3322	Einzahlungen aus Darlehen an Beteiligungen			
3323	Einzahlungen aus Darlehen an Unternehmen und Haushalte			
3325	Einzahlungen aus Vorschüssen und Anzahlungen	1 300,00	1 300,00	
333	**Einzahlungen aus Kapitaltransfers**	**0,00**	**0,00**	**0,00**
3331	Kapitaltransferzahlungen von Trägern des öffentlichen Rechts			
3332	Kapitaltransferzahlungen von Beteiligungen			
3333	Kapitaltransferzahlungen von Unternehmen			
3334	Kapitaltransferzahlungen von Haushalten und Organisationen ohne Erwerbscharakter			
3335	Kapitaltransferzahlungen vom Ausland			
33	**Summe Einzahlungen investive Gebarung**	**1 300,00**	**1 300,00**	**0,00**
341	**Auszahlungen aus der Investitionstätigkeit**	**560 900,00**	**252 300,00**	**294 623,59**
3411	Auszahlungen für den Erwerb von immateriellem Vermögen	1 900,00	2 000,00	1 848,00

MVAG	Mittelverwendungs- und aufbringungsgruppen (1. und 2. Ebene)	VA 2024	VA 2023	RA 2022
3412	Auszahlungen für den Erwerb von Grundstücken und Grundstückseinrichtungen			40 310,12
3413	Auszahlungen für den Erwerb von Gebäuden und Bauten	470 000,00	150 000,00	153 341,64
3414	Auszahlungen für den Erwerb von technischen Anlagen, Fahrzeugen und Maschinen			
3415	Auszahlungen für den Erwerb von Amts-, Betriebs- und Geschäftsausstattung	89 000,00	100 300,00	99 123,83
3416	Auszahlungen für den Erwerb von Kulturgütern			
3417	Auszahlungen für den Erwerb von Beteiligungen			
3418	Auszahlungen für den Erwerb von kofinanzierten Schutzbauten			
342	**Auszahlungen aus der Gewährung von Darlehen sowie gewährten Vorschüssen**	**5 000,00**	**5 000,00**	**0,00**
3421	Auszahlungen von Darlehen an Träger des öffentlichen Rechts			
3422	Auszahlungen von Darlehen an Beteiligungen			
3423	Auszahlungen von Darlehen an Unternehmen und Haushalte			
3425	Auszahlungen von Vorschüssen und Anzahlungen	5 000,00	5 000,00	
343	**Auszahlungen aus Kapitaltransfers**	**0,00**	**0,00**	**0,00**
3431	Kapitaltransferzahlungen an Träger des öffentlichen Rechts			
3432	Kapitaltransferzahlungen an Beteiligungen			
3433	Kapitaltransferzahlungen an Unternehmen (Finanzunternehmen)			
3434	Kapitaltransferzahlungen an Haushalte und Organisationen ohne Erwerbscharakter			
3435	Kapitaltransferzahlungen an das Ausland			
34	**Summe Auszahlungen investive Gebarung**	**565 900,00**	**257 300,00**	**294 623,59**
SA2	**Saldo (2) Geldfluss aus der investiven Gebarung (33 – 34)**	**-564 600,00**	**-256 000,00**	**-294 623,59**
SA3	**Saldo (3) Nettofinanzierungssaldo (Saldo 1 + Saldo 2)**	**-302 500,00**	**27 300,00**	**50 717,31**
351	**Einzahlungen aus der Aufnahme von Finanzschulden**	**350 000,00**	**0,00**	**0,00**
3511	Einzahlungen aus empfangenen Darlehen von öffentlichen Körperschaften und Rechtsträgern			
3512	Einzahlungen aus empfangenen Darlehen von Beteiligungen			
3513	Einzahlungen aus empfangenen Darlehen von Unternehmen und privaten Haushalten			
3514	Einzahlungen aus Finanzschulden (Finanzunternehmen)	350 000,00		
3515	Einzahlungen aus Aufnahmen von Leasingverbindlichkeiten			
353	**Einzahlungen infolge eines Kapitaltausches bei derivativen Finanzinstrumenten mit Grundgeschäft**	**0,00**	**0,00**	**0,00**
3530	Einzahlungen infolge eines Kapitaltausches bei derivativen Finanzinstrumenten mit Grundgeschäft			
355	**Einzahlungen aus dem Abgang von Finanzinstrumenten**	**0,00**	**0,00**	**0,00**
3550	Einzahlungen aus dem Abgang von Finanzinstrumenten			
35	**Summe Einzahlungen aus der Finanzierungstätigkeit**	**350 000,00**	**0,00**	**0,00**

MVAG	Mittelverwendungs- und aufbringungsgruppen (1. und 2. Ebene)	VA 2024	VA 2023	RA 2022
361	**Auszahlungen aus der Tilgung von Finanzschulden**	**47 500,00**	**27 300,00**	**37 233,06**
3611	Auszahlungen aus empfangenen Darlehen von öffentlichen Körperschaften und Rechtsträgern			
3612	Auszahlungen aus empfangenen Darlehen von Beteiligungen			
3613	Auszahlungen aus empfangenen Darlehen von Unternehmen und privaten Haushalten			
3614	Auszahlungen aus Finanzschulden	47 500,00	27 300,00	37 233,06
3615	Auszahlungen aus Rückzahlungen von Leasingverbindlichkeiten			
363	**Auszahlungen infolge eines Kapitaltausches bei derivativen Finanzinstrumenten mit Grundgeschäft**	**0,00**	**0,00**	**0,00**
3630	Auszahlungen infolge eines Kapitaltausches bei derivativen Finanzinstrumenten mit Grundgeschäft			
365	**Auszahlungen für den Erwerb von Finanzinstrumenten**	**0,00**	**0,00**	**0,00**
3650	Auszahlungen für den Erwerb von Finanzinstrumenten			
36	**Summe Auszahlungen aus der Finanzierungstätigkeit**	**47 500,00**	**27 300,00**	**37 233,06**
SA4	**Saldo (4) Geldfluss aus der Finanzierungstätigkeit (35 – 36)**	**302 500,00**	**-27 300,00**	**-37 233,06**
SA5	**Saldo (5) Geldfluss aus der voranschlagswirksamen Gebarung (Saldo 3 + Saldo 4)**	**0,00**	**0,00**	**13 484,25**

Finanzierungshaushalt Bereichsbudget 1. und 2. Ebene
(Anlage 1b)

Vertretungskörper und allgemeine Verwaltung (Gruppe 0)

MVAG	Mittelverwendungs- und aufbringungsgruppen (1. und 2. Ebene)	VA 2024	VA 2023	RA 2022
311	**Einzahlungen aus operativer Verwaltungstätigkeit**	**800,00**	**400,00**	**0,00**
3111	Einzahlungen aus eigenen Abgaben			
3112	Einzahlungen aus Ertragsanteilen			
3113	Einzahlungen aus Gebühren			
3114	Einzahlungen aus Leistungen			
3115	Einzahlungen aus Besitz und wirtschaftlicher Tätigkeit			
3116	Einzahlungen aus Veräußerung von geringwertigen Wirtschaftsgütern (GWG) und sonstige Einzahlungen	800,00	400,00	
312	**Einzahlungen aus Transfers**	**0,00**	**0,00**	**0,00**
3121	Transferzahlungen von Trägern des öffentlichen Rechts			
3122	Transferzahlungen von Beteiligungen			
3123	Transferzahlungen von Unternehmen (inkl. Finanzunternehmen)			
3124	Transferzahlungen von Haushalten und Organisationen ohne Erwerbscharakter			
3125	Transferzahlungen vom Ausland			
3126	Investitions- und Tilgungszuschüsse zwischen Unternehmungen und Betrieben der Gebietskörperschaft und der Gebietskörperschaft			
313	**Einzahlungen aus Finanzerträgen**	**0,00**	**0,00**	**0,00**
3131	Einzahlungen aus Zinserträgen			
3132	Einzahlungen aus Zinsen aus derivativen Finanzinstrumenten mit und ohne Grundgeschäft			
3133	Einzahlungen aus Gewinnentnahmen von marktbestimmten Betrieben			
3134	Sonstige Einzahlungen aus Finanzerträgen			
3135	Einzahlungen aus Dividenden/Gewinnausschüttungen			
31	**Summe Einzahlungen operative Gebarung**	**800,00**	**400,00**	**0,00**
321	**Auszahlungen aus Personalaufwand**	**0,00**	**0,00**	**0,00**
3211	Auszahlungen für Personalaufwand (Bezüge, Nebengebühren, und Mehrleistungsvergütungen)			
3212	Auszahlungen für gesetzliche und freiwillige Sozialaufwendungen			
3213	Auszahlungen aus sonstigem Personalaufwand			
322	**Auszahlungen aus Sachaufwand**	**0,00**	**1 000,00**	**0,00**
3221	Auszahlungen für Gebrauchs- und Verbrauchsgüter, Handelswaren			
3222	Auszahlungen für Verwaltungs- und Betriebsaufwand			
3223	Auszahlungen für Leasing- und Mietaufwand			
3224	Auszahlungen für Instandhaltung			
3225	Sonstige Auszahlungen aus Sachaufwand		1 000,00	
3226	Auszahlungen aus der Inanspruchnahme von Haftungen			
323	**Auszahlungen aus Transfers**	**0,00**	**0,00**	**0,00**
3231	Transferzahlungen an Träger des öffentlichen Rechts			

Vertretungskörper und allgemeine Verwaltung (Gruppe 0)

MVAG	Mittelverwendungs- und aufbringungsgruppen (1. und 2. Ebene)	VA 2024	VA 2023	RA 2022
3232	Transferzahlungen an Beteiligungen			
3233	Transferzahlungen an Unternehmen (inkl. Finanzunternehmen)			
3234	Transferzahlungen an Haushalte und Organisationen ohne Erwerbscharakter			
3235	Transferzahlungen an das Ausland			
3236	Investitions- und Tilgungszuschüsse zwischen Unternehmungen und Betrieben der Gebietskörperschaft und der Gebietskörperschaft			
324	**Auszahlungen aus Finanzaufwand**	**0,00**	**0,00**	**0,00**
3241	Auszahlungen für Zinsen			
3242	Auszahlungen für Zinsen aus derivativen Finanzinstrumenten mit und ohne Grundgeschäft			
3243	Auszahlungen aus Gewinnentnahmen von marktbestimmten Betrieben			
3244	Sonstige Auszahlungen aus Finanzaufwendungen			
32	**Summe Auszahlungen operative Gebarung**	**0,00**	**1 000,00**	**0,00**
SA1	**Saldo (1) Geldfluss aus der operativen Gebarung (31 – 32)**	**800,00**	**-600,00**	**0,00**
331	**Einzahlungen aus der Investitionstätigkeit**	**0,00**	**0,00**	**0,00**
3311	Einzahlungen aus der Veräußerung von immateriellem Vermögen			
3312	Einzahlungen aus der Veräußerung von Grundstücken und Grundstückeinrichtungen			
3313	Einzahlungen aus der Veräußerung von Gebäuden und Bauten			
3314	Einzahlungen aus der Veräußerung von technischen Anlagen, Fahrzeugen und Maschinen			
3315	Einzahlungen aus der Veräußerung von Amts-, Betriebs- und Geschäftsausstattung			
3316	Einzahlungen aus der Veräußerung von Kulturgütern			
3317	Einzahlungen aus der Veräußerung von Beteiligungen			
3318	Einzahlungen aus der Veräußerung von kofinanzierten Schutzbauten			
332	**Einzahlungen aus der Rückzahlung von Darlehen sowie gewährten Vorschüssen**	**1 300,00**	**1 300,00**	**0,00**
3321	Einzahlungen aus Darlehen an Träger des öffentlichen Rechts			
3322	Einzahlungen aus Darlehen an Beteiligungen			
3323	Einzahlungen aus Darlehen an Unternehmen und Haushalte			
3325	Einzahlungen aus Vorschüssen und Anzahlungen	1 300,00	1 300,00	
333	**Einzahlungen aus Kapitaltransfers**	**0,00**	**0,00**	**0,00**
3331	Kapitaltransferzahlungen von Trägern des öffentlichen Rechts			
3332	Kapitaltransferzahlungen von Beteiligungen			
3333	Kapitaltransferzahlungen von Unternehmen			
3334	Kapitaltransferzahlungen von Haushalten und Organisationen ohne Erwerbscharakter			
3335	Kapitaltransferzahlungen vom Ausland			
33	**Summe Einzahlungen investive Gebarung**	**1 300,00**	**1 300,00**	**0,00**

Vertretungskörper und allgemeine Verwaltung (Gruppe 0)

MVAG	Mittelverwendungs- und aufbringungsgruppen (1. und 2. Ebene)	VA 2024	VA 2023	RA 2022
341	**Auszahlungen aus der Investitionstätigkeit**	**0,00**	**0,00**	**0,00**
3411	Auszahlungen für den Erwerb von immateriellem Vermögen			
3412	Auszahlungen für den Erwerb von Grundstücken und Grundstückseinrichtungen			
3413	Auszahlungen für den Erwerb von Gebäuden und Bauten			
3414	Auszahlungen für den Erwerb von technischen Anlagen, Fahrzeugen und Maschinen			
3415	Auszahlungen für den Erwerb von Amts-, Betriebs- und Geschäftsausstattung			
3416	Auszahlungen für den Erwerb von Kulturgütern			
3417	Auszahlungen für den Erwerb von Beteiligungen			
3418	Auszahlungen für den Erwerb von kofinanzierten Schutzbauten			
342	**Auszahlungen aus der Gewährung von Darlehen sowie gewährten Vorschüssen**	**5 000,00**	**5 000,00**	**0,00**
3421	Auszahlungen von Darlehen an Träger des öffentlichen Rechts			
3422	Auszahlungen von Darlehen an Beteiligungen			
3423	Auszahlungen von Darlehen an Unternehmen und Haushalte			
3425	Auszahlungen von Vorschüssen und Anzahlungen	5 000,00	5 000,00	
343	**Auszahlungen aus Kapitaltransfers**	**0,00**	**0,00**	**0,00**
3431	Kapitaltransferzahlungen an Träger des öffentlichen Rechts			
3432	Kapitaltransferzahlungen an Beteiligungen			
3433	Kapitaltransferzahlungen an Unternehmen (Finanzunternehmen)			
3434	Kapitaltransferzahlungen an Haushalte und Organisationen ohne Erwerbscharakter			
3435	Kapitaltransferzahlungen an das Ausland			
34	**Summe Auszahlungen investive Gebarung**	**5 000,00**	**5 000,00**	**0,00**
SA2	**Saldo (2) Geldfluss aus der investiven Gebarung (33 – 34)**	**-3 700,00**	**-3 700,00**	**0,00**
SA3	**Saldo (3) Nettofinanzierungssaldo (Saldo 1 + Saldo 2)**	**-2 900,00**	**-4 300,00**	**0,00**
351	**Einzahlungen aus der Aufnahme von Finanzschulden**	**0,00**	**0,00**	**0,00**
3511	Einzahlungen aus empfangenen Darlehen von öffentlichen Körperschaften und Rechtsträgern			
3512	Einzahlungen aus empfangenen Darlehen von Beteiligungen			
3513	Einzahlungen aus empfangenen Darlehen von Unternehmen und privaten Haushalten			
3514	Einzahlungen aus Finanzschulden (Finanzunternehmen)			
3515	Einzahlungen aus Aufnahmen von Leasingverbindlichkeiten			
353	**Einzahlungen infolge eines Kapitaltausches bei derivativen Finanzinstrumenten mit Grundgeschäft**	**0,00**	**0,00**	**0,00**
3530	Einzahlungen infolge eines Kapitaltausches bei derivativen Finanzinstrumenten mit Grundgeschäft			
355	**Einzahlungen aus dem Abgang von Finanzinstrumenten**	**0,00**	**0,00**	**0,00**

Vertretungskörper und allgemeine Verwaltung (Gruppe 0)

MVAG	Mittelverwendungs- und aufbringungsgruppen (1. und 2. Ebene)	VA 2024	VA 2023	RA 2022
3550	Einzahlungen aus dem Abgang von Finanzinstrumenten			
35	**Summe Einzahlungen aus der Finanzierungstätigkeit**	**0,00**	**0,00**	**0,00**
361	**Auszahlungen aus der Tilgung von Finanzschulden**	**0,00**	**0,00**	**0,00**
3611	Auszahlungen aus empfangenen Darlehen von öffentlichen Körperschaften und Rechtsträgern			
3612	Auszahlungen aus empfangenen Darlehen von Beteiligungen			
3613	Auszahlungen aus empfangenen Darlehen von Unternehmen und privaten Haushalten			
3614	Auszahlungen aus Finanzschulden			
3615	Auszahlungen aus Rückzahlungen von Leasingverbindlichkeiten			
363	**Auszahlungen infolge eines Kapitaltausches bei derivativen Finanzinstrumenten mit Grundgeschäft**	**0,00**	**0,00**	**0,00**
3630	Auszahlungen infolge eines Kapitaltausches bei derivativen Finanzinstrumenten mit Grundgeschäft			
365	**Auszahlungen für den Erwerb von Finanzinstrumenten**	**0,00**	**0,00**	**0,00**
3650	Auszahlungen für den Erwerb von Finanzinstrumenten			
36	**Summe Auszahlungen aus der Finanzierungstätigkeit**	**0,00**	**0,00**	**0,00**
SA4	**Saldo (4) Geldfluss aus der Finanzierungstätigkeit (35 – 36)**	**0,00**	**0,00**	**0,00**
SA5	**Saldo (5) Geldfluss aus der voranschlagswirksamen Gebarung (Saldo 3 + Saldo 4)**	**-2 900,00**	**-4 300,00**	**0,00**

Unterricht, Erziehung, Sport und Wissenschaft (Gruppe 2)

MVAG	Mittelverwendungs- und aufbringungsgruppen (1. und 2. Ebene)	VA 2024	VA 2023	RA 2022
311	**Einzahlungen aus operativer Verwaltungstätigkeit**	**126 300,00**	**128 800,00**	**174 551,29**
3111	Einzahlungen aus eigenen Abgaben			
3112	Einzahlungen aus Ertragsanteilen			
3113	Einzahlungen aus Gebühren			
3114	Einzahlungen aus Leistungen	92 900,00	24 700,00	21 246,40
3115	Einzahlungen aus Besitz und wirtschaftlicher Tätigkeit	10 000,00	74 000,00	63 300,00
3116	Einzahlungen aus Veräußerung von geringwertigen Wirtschaftsgütern (GWG) und sonstige Einzahlungen	23 400,00	30 100,00	90 004,89
312	**Einzahlungen aus Transfers**	**2 138 500,00**	**2 103 900,00**	**1 895 835,10**
3121	Transferzahlungen von Trägern des öffentlichen Rechts	2 138 500,00	2 103 900,00	1 865 835,10
3122	Transferzahlungen von Beteiligungen			
3123	Transferzahlungen von Unternehmen (inkl. Finanzunternehmen)			30 000,00
3124	Transferzahlungen von Haushalten und Organisationen ohne Erwerbscharakter			
3125	Transferzahlungen vom Ausland			
3126	Investitions- und Tilgungszuschüsse zwischen Unternehmungen und Betrieben der Gebietskörperschaft und der Gebietskörperschaft			
313	**Einzahlungen aus Finanzerträgen**	**0,00**	**0,00**	**0,00**
3131	Einzahlungen aus Zinserträgen			
3132	Einzahlungen aus Zinsen aus derivativen Finanzinstrumenten mit und ohne Grundgeschäft			
3133	Einzahlungen aus Gewinnentnahmen von marktbestimmten Betrieben			
3134	Sonstige Einzahlungen aus Finanzerträgen			
3135	Einzahlungen aus Dividenden/Gewinnausschüttungen			
31	**Summe Einzahlungen operative Gebarung**	**2 264 800,00**	**2 232 700,00**	**2 070 386,39**
321	**Auszahlungen aus Personalaufwand**	**628 000,00**	**544 700,00**	**503 603,61**
3211	Auszahlungen für Personalaufwand (Bezüge, Nebengebühren, und Mehrleistungsvergütungen)	494 400,00	421 800,00	401 241,90
3212	Auszahlungen für gesetzliche und freiwillige Sozialaufwendungen	130 800,00	119 900,00	99 071,26
3213	Auszahlungen aus sonstigem Personalaufwand	2 800,00	3 000,00	3 290,45
322	**Auszahlungen aus Sachaufwand**	**972 900,00**	**1 052 900,00**	**982 118,41**
3221	Auszahlungen für Gebrauchs- und Verbrauchsgüter, Handelswaren	70 400,00	61 700,00	65 815,58
3222	Auszahlungen für Verwaltungs- und Betriebsaufwand	169 200,00	166 200,00	115 603,29
3223	Auszahlungen für Leasing- und Mietaufwand	453 500,00	450 300,00	433 833,83
3224	Auszahlungen für Instandhaltung	126 800,00	79 300,00	85 888,52
3225	Sonstige Auszahlungen aus Sachaufwand	153 000,00	295 400,00	280 977,19
3226	Auszahlungen aus der Inanspruchnahme von Haftungen			
323	**Auszahlungen aus Transfers**	**90 700,00**	**99 300,00**	**106 780,11**
3231	Transferzahlungen an Träger des öffentlichen Rechts	3 200,00	3 100,00	2 959,13

Unterricht, Erziehung, Sport und Wissenschaft (Gruppe 2)

MVAG	Mittelverwendungs- und aufbringungsgruppen (1. und 2. Ebene)	VA 2024	VA 2023	RA 2022
3232	Transferzahlungen an Beteiligungen			
3233	Transferzahlungen an Unternehmen (inkl. Finanzunternehmen)	85 900,00	94 700,00	103 500,98
3234	Transferzahlungen an Haushalte und Organisationen ohne Erwerbscharakter	1 600,00	1 500,00	320,00
3235	Transferzahlungen an das Ausland			
3236	Investitions- und Tilgungszuschüsse zwischen Unternehmungen und Betrieben der Gebietskörperschaft und der Gebietskörperschaft			
324	**Auszahlungen aus Finanzaufwand**	**4 300,00**	**500,00**	**757,01**
3241	Auszahlungen für Zinsen	4 300,00	500,00	757,01
3242	Auszahlungen für Zinsen aus derivativen Finanzinstrumenten mit und ohne Grundgeschäft			
3243	Auszahlungen aus Gewinnentnahmen von marktbestimmten Betrieben			
3244	Sonstige Auszahlungen aus Finanzaufwendungen			
32	**Summe Auszahlungen operative Gebarung**	**1 695 900,00**	**1 697 400,00**	**1 593 259,14**
SA1	**Saldo (1) Geldfluss aus der operativen Gebarung (31 – 32)**	**568 900,00**	**535 300,00**	**477 127,25**
331	**Einzahlungen aus der Investitionstätigkeit**	**0,00**	**0,00**	**0,00**
3311	Einzahlungen aus der Veräußerung von immateriellem Vermögen			
3312	Einzahlungen aus der Veräußerung von Grundstücken und Grundstückeinrichtungen			
3313	Einzahlungen aus der Veräußerung von Gebäuden und Bauten			
3314	Einzahlungen aus der Veräußerung von technischen Anlagen, Fahrzeugen und Maschinen			
3315	Einzahlungen aus der Veräußerung von Amts-, Betriebs- und Geschäftsausstattung			
3316	Einzahlungen aus der Veräußerung von Kulturgütern			
3317	Einzahlungen aus der Veräußerung von Beteiligungen			
3318	Einzahlungen aus der Veräußerung von kofinanzierten Schutzbauten			
332	**Einzahlungen aus der Rückzahlung von Darlehen sowie gewährten Vorschüssen**	**0,00**	**0,00**	**0,00**
3321	Einzahlungen aus Darlehen an Träger des öffentlichen Rechts			
3322	Einzahlungen aus Darlehen an Beteiligungen			
3323	Einzahlungen aus Darlehen an Unternehmen und Haushalte			
3325	Einzahlungen aus Vorschüssen und Anzahlungen			
333	**Einzahlungen aus Kapitaltransfers**	**0,00**	**0,00**	**0,00**
3331	Kapitaltransferzahlungen von Trägern des öffentlichen Rechts			
3332	Kapitaltransferzahlungen von Beteiligungen			
3333	Kapitaltransferzahlungen von Unternehmen			
3334	Kapitaltransferzahlungen von Haushalten und Organisationen ohne Erwerbscharakter			
3335	Kapitaltransferzahlungen vom Ausland			
33	**Summe Einzahlungen investive Gebarung**	**0,00**	**0,00**	**0,00**

Unterricht, Erziehung, Sport und Wissenschaft (Gruppe 2)

MVAG	Mittelverwendungs- und aufbringungsgruppen (1. und 2. Ebene)	VA 2024	VA 2023	RA 2022
341	**Auszahlungen aus der Investitionstätigkeit**	**560 900,00**	**252 300,00**	**294 623,59**
3411	Auszahlungen für den Erwerb von immateriellem Vermögen	1 900,00	2 000,00	1 848,00
3412	Auszahlungen für den Erwerb von Grundstücken und Grundstückseinrichtungen			40 310,12
3413	Auszahlungen für den Erwerb von Gebäuden und Bauten	470 000,00	150 000,00	153 341,64
3414	Auszahlungen für den Erwerb von technischen Anlagen, Fahrzeugen und Maschinen			
3415	Auszahlungen für den Erwerb von Amts-, Betriebs- und Geschäftsausstattung	89 000,00	100 300,00	99 123,83
3416	Auszahlungen für den Erwerb von Kulturgütern			
3417	Auszahlungen für den Erwerb von Beteiligungen			
3418	Auszahlungen für den Erwerb von kofinanzierten Schutzbauten			
342	**Auszahlungen aus der Gewährung von Darlehen sowie gewährten Vorschüssen**	**0,00**	**0,00**	**0,00**
3421	Auszahlungen von Darlehen an Träger des öffentlichen Rechts			
3422	Auszahlungen von Darlehen an Beteiligungen			
3423	Auszahlungen von Darlehen an Unternehmen und Haushalte			
3425	Auszahlungen von Vorschüssen und Anzahlungen			
343	**Auszahlungen aus Kapitaltransfers**	**0,00**	**0,00**	**0,00**
3431	Kapitaltransferzahlungen an Träger des öffentlichen Rechts			
3432	Kapitaltransferzahlungen an Beteiligungen			
3433	Kapitaltransferzahlungen an Unternehmen (Finanzunternehmen)			
3434	Kapitaltransferzahlungen an Haushalte und Organisationen ohne Erwerbscharakter			
3435	Kapitaltransferzahlungen an das Ausland			
34	**Summe Auszahlungen investive Gebarung**	**560 900,00**	**252 300,00**	**294 623,59**
SA2	**Saldo (2) Geldfluss aus der investiven Gebarung (33 – 34)**	**-560 900,00**	**-252 300,00**	**-294 623,59**
SA3	**Saldo (3) Nettofinanzierungssaldo (Saldo 1 + Saldo 2)**	**8 000,00**	**283 000,00**	**182 503,66**
351	**Einzahlungen aus der Aufnahme von Finanzschulden**	**350 000,00**	**0,00**	**0,00**
3511	Einzahlungen aus empfangenen Darlehen von öffentlichen Körperschaften und Rechtsträgern			
3512	Einzahlungen aus empfangenen Darlehen von Beteiligungen			
3513	Einzahlungen aus empfangenen Darlehen von Unternehmen und privaten Haushalten			
3514	Einzahlungen aus Finanzschulden (Finanzunternehmen)	350 000,00		
3515	Einzahlungen aus Aufnahmen von Leasingverbindlichkeiten			
353	**Einzahlungen infolge eines Kapitaltausches bei derivativen Finanzinstrumenten mit Grundgeschäft**	**0,00**	**0,00**	**0,00**
3530	Einzahlungen infolge eines Kapitaltausches bei derivativen Finanzinstrumenten mit Grundgeschäft			
355	**Einzahlungen aus dem Abgang von Finanzinstrumenten**	**0,00**	**0,00**	**0,00**

Unterricht, Erziehung, Sport und Wissenschaft (Gruppe 2)

MVAG	Mittelverwendungs- und aufbringungsgruppen (1. und 2. Ebene)	VA 2024	VA 2023	RA 2022
3550	Einzahlungen aus dem Abgang von Finanzinstrumenten			
35	**Summe Einzahlungen aus der Finanzierungstätigkeit**	**350 000,00**	**0,00**	**0,00**
361	**Auszahlungen aus der Tilgung von Finanzschulden**	**47 500,00**	**27 300,00**	**37 233,06**
3611	Auszahlungen aus empfangenen Darlehen von öffentlichen Körperschaften und Rechtsträgern			
3612	Auszahlungen aus empfangenen Darlehen von Beteiligungen			
3613	Auszahlungen aus empfangenen Darlehen von Unternehmen und privaten Haushalten			
3614	Auszahlungen aus Finanzschulden	47 500,00	27 300,00	37 233,06
3615	Auszahlungen aus Rückzahlungen von Leasingverbindlichkeiten			
363	**Auszahlungen infolge eines Kapitaltausches bei derivativen Finanzinstrumenten mit Grundgeschäft**	**0,00**	**0,00**	**0,00**
3630	Auszahlungen infolge eines Kapitaltausches bei derivativen Finanzinstrumenten mit Grundgeschäft			
365	**Auszahlungen für den Erwerb von Finanzinstrumenten**	**0,00**	**0,00**	**0,00**
3650	Auszahlungen für den Erwerb von Finanzinstrumenten			
36	**Summe Auszahlungen aus der Finanzierungstätigkeit**	**47 500,00**	**27 300,00**	**37 233,06**
SA4	**Saldo (4) Geldfluss aus der Finanzierungstätigkeit (35 – 36)**	**302 500,00**	**-27 300,00**	**-37 233,06**
SA5	**Saldo (5) Geldfluss aus der voranschlagswirksamen Gebarung (Saldo 3 + Saldo 4)**	**310 500,00**	**255 700,00**	**145 270,60**

Gesundheit (Gruppe 5)

MVAG	Mittelverwendungs- und aufbringungsgruppen (1. und 2. Ebene)	VA 2024	VA 2023	RA 2022
311	**Einzahlungen aus operativer Verwaltungstätigkeit**	**0,00**	**0,00**	**0,00**
3111	Einzahlungen aus eigenen Abgaben			
3112	Einzahlungen aus Ertragsanteilen			
3113	Einzahlungen aus Gebühren			
3114	Einzahlungen aus Leistungen			
3115	Einzahlungen aus Besitz und wirtschaftlicher Tätigkeit			
3116	Einzahlungen aus Veräußerung von geringwertigen Wirtschaftsgütern (GWG) und sonstige Einzahlungen			
312	**Einzahlungen aus Transfers**	**0,00**	**0,00**	**0,00**
3121	Transferzahlungen von Trägern des öffentlichen Rechts			
3122	Transferzahlungen von Beteiligungen			
3123	Transferzahlungen von Unternehmen (inkl. Finanzunternehmen)			
3124	Transferzahlungen von Haushalten und Organisationen ohne Erwerbscharakter			
3125	Transferzahlungen vom Ausland			
3126	Investitions- und Tilgungszuschüsse zwischen Unternehmungen und Betrieben der Gebietskörperschaft und der Gebietskörperschaft			
313	**Einzahlungen aus Finanzerträgen**	**0,00**	**0,00**	**0,00**
3131	Einzahlungen aus Zinserträgen			
3132	Einzahlungen aus Zinsen aus derivativen Finanzinstrumenten mit und ohne Grundgeschäft			
3133	Einzahlungen aus Gewinnentnahmen von marktbestimmten Betrieben			
3134	Sonstige Einzahlungen aus Finanzerträgen			
3135	Einzahlungen aus Dividenden/Gewinnausschüttungen			
31	**Summe Einzahlungen operative Gebarung**	**0,00**	**0,00**	**0,00**
321	**Auszahlungen aus Personalaufwand**	**0,00**	**0,00**	**0,00**
3211	Auszahlungen für Personalaufwand (Bezüge, Nebengebühren, und Mehrleistungsvergütungen)			
3212	Auszahlungen für gesetzliche und freiwillige Sozialaufwendungen			
3213	Auszahlungen aus sonstigem Personalaufwand			
322	**Auszahlungen aus Sachaufwand**	**16 700,00**	**14 900,00**	**10 879,59**
3221	Auszahlungen für Gebrauchs- und Verbrauchsgüter, Handelswaren			
3222	Auszahlungen für Verwaltungs- und Betriebsaufwand			
3223	Auszahlungen für Leasing- und Mietaufwand			
3224	Auszahlungen für Instandhaltung			
3225	Sonstige Auszahlungen aus Sachaufwand	16 700,00	14 900,00	10 879,59
3226	Auszahlungen aus der Inanspruchnahme von Haftungen			
323	**Auszahlungen aus Transfers**	**0,00**	**0,00**	**0,00**
3231	Transferzahlungen an Träger des öffentlichen Rechts			

Gesundheit (Gruppe 5)

MVAG	Mittelverwendungs- und aufbringungsgruppen (1. und 2. Ebene)	VA 2024	VA 2023	RA 2022
3232	Transferzahlungen an Beteiligungen			
3233	Transferzahlungen an Unternehmen (inkl. Finanzunternehmen)			
3234	Transferzahlungen an Haushalte und Organisationen ohne Erwerbscharakter			
3235	Transferzahlungen an das Ausland			
3236	Investitions- und Tilgungszuschüsse zwischen Unternehmungen und Betrieben der Gebietskörperschaft und der Gebietskörperschaft			
324	**Auszahlungen aus Finanzaufwand**	**0,00**	**0,00**	**0,00**
3241	Auszahlungen für Zinsen			
3242	Auszahlungen für Zinsen aus derivativen Finanzinstrumenten mit und ohne Grundgeschäft			
3243	Auszahlungen aus Gewinnentnahmen von marktbestimmten Betrieben			
3244	Sonstige Auszahlungen aus Finanzaufwendungen			
32	**Summe Auszahlungen operative Gebarung**	**16 700,00**	**14 900,00**	**10 879,59**
SA1	**Saldo (1) Geldfluss aus der operativen Gebarung (31 – 32)**	**-16 700,00**	**-14 900,00**	**-10 879,59**
331	**Einzahlungen aus der Investitionstätigkeit**	**0,00**	**0,00**	**0,00**
3311	Einzahlungen aus der Veräußerung von immateriellem Vermögen			
3312	Einzahlungen aus der Veräußerung von Grundstücken und Grundstückeinrichtungen			
3313	Einzahlungen aus der Veräußerung von Gebäuden und Bauten			
3314	Einzahlungen aus der Veräußerung von technischen Anlagen, Fahrzeugen und Maschinen			
3315	Einzahlungen aus der Veräußerung von Amts-, Betriebs- und Geschäftsausstattung			
3316	Einzahlungen aus der Veräußerung von Kulturgütern			
3317	Einzahlungen aus der Veräußerung von Beteiligungen			
3318	Einzahlungen aus der Veräußerung von kofinanzierten Schutzbauten			
332	**Einzahlungen aus der Rückzahlung von Darlehen sowie gewährten Vorschüssen**	**0,00**	**0,00**	**0,00**
3321	Einzahlungen aus Darlehen an Träger des öffentlichen Rechts			
3322	Einzahlungen aus Darlehen an Beteiligungen			
3323	Einzahlungen aus Darlehen an Unternehmen und Haushalte			
3325	Einzahlungen aus Vorschüssen und Anzahlungen			
333	**Einzahlungen aus Kapitaltransfers**	**0,00**	**0,00**	**0,00**
3331	Kapitaltransferzahlungen von Trägern des öffentlichen Rechts			
3332	Kapitaltransferzahlungen von Beteiligungen			
3333	Kapitaltransferzahlungen von Unternehmen			
3334	Kapitaltransferzahlungen von Haushalten und Organisationen ohne Erwerbscharakter			
3335	Kapitaltransferzahlungen vom Ausland			
33	**Summe Einzahlungen investive Gebarung**	**0,00**	**0,00**	**0,00**

Gesundheit (Gruppe 5)

MVAG	Mittelverwendungs- und aufbringungsgruppen (1. und 2. Ebene)	VA 2024	VA 2023	RA 2022
341	**Auszahlungen aus der Investitionstätigkeit**	**0,00**	**0,00**	**0,00**
3411	Auszahlungen für den Erwerb von immateriellem Vermögen			
3412	Auszahlungen für den Erwerb von Grundstücken und Grundstückseinrichtungen			
3413	Auszahlungen für den Erwerb von Gebäuden und Bauten			
3414	Auszahlungen für den Erwerb von technischen Anlagen, Fahrzeugen und Maschinen			
3415	Auszahlungen für den Erwerb von Amts-, Betriebs- und Geschäftsausstattung			
3416	Auszahlungen für den Erwerb von Kulturgütern			
3417	Auszahlungen für den Erwerb von Beteiligungen			
3418	Auszahlungen für den Erwerb von kofinanzierten Schutzbauten			
342	**Auszahlungen aus der Gewährung von Darlehen sowie gewährten Vorschüssen**	**0,00**	**0,00**	**0,00**
3421	Auszahlungen von Darlehen an Träger des öffentlichen Rechts			
3422	Auszahlungen von Darlehen an Beteiligungen			
3423	Auszahlungen von Darlehen an Unternehmen und Haushalte			
3425	Auszahlungen von Vorschüssen und Anzahlungen			
343	**Auszahlungen aus Kapitaltransfers**	**0,00**	**0,00**	**0,00**
3431	Kapitaltransferzahlungen an Träger des öffentlichen Rechts			
3432	Kapitaltransferzahlungen an Beteiligungen			
3433	Kapitaltransferzahlungen an Unternehmen (Finanzunternehmen)			
3434	Kapitaltransferzahlungen an Haushalte und Organisationen ohne Erwerbscharakter			
3435	Kapitaltransferzahlungen an das Ausland			
34	**Summe Auszahlungen investive Gebarung**	**0,00**	**0,00**	**0,00**
SA2	**Saldo (2) Geldfluss aus der investiven Gebarung (33 – 34)**	**0,00**	**0,00**	**0,00**
SA3	**Saldo (3) Nettofinanzierungssaldo (Saldo 1 + Saldo 2)**	**-16 700,00**	**-14 900,00**	**-10 879,59**
351	**Einzahlungen aus der Aufnahme von Finanzschulden**	**0,00**	**0,00**	**0,00**
3511	Einzahlungen aus empfangenen Darlehen von öffentlichen Körperschaften und Rechtsträgern			
3512	Einzahlungen aus empfangenen Darlehen von Beteiligungen			
3513	Einzahlungen aus empfangenen Darlehen von Unternehmen und privaten Haushalten			
3514	Einzahlungen aus Finanzschulden (Finanzunternehmen)			
3515	Einzahlungen aus Aufnahmen von Leasingverbindlichkeiten			
353	**Einzahlungen infolge eines Kapitaltausches bei derivativen Finanzinstrumenten mit Grundgeschäft**	**0,00**	**0,00**	**0,00**
3530	Einzahlungen infolge eines Kapitaltausches bei derivativen Finanzinstrumenten mit Grundgeschäft			
355	**Einzahlungen aus dem Abgang von Finanzinstrumenten**	**0,00**	**0,00**	**0,00**

Gesundheit (Gruppe 5)

MVAG	Mittelverwendungs- und aufbringungsgruppen (1. und 2. Ebene)	VA 2024	VA 2023	RA 2022
3550	Einzahlungen aus dem Abgang von Finanzinstrumenten			
35	**Summe Einzahlungen aus der Finanzierungstätigkeit**	**0,00**	**0,00**	**0,00**
361	**Auszahlungen aus der Tilgung von Finanzschulden**	**0,00**	**0,00**	**0,00**
3611	Auszahlungen aus empfangenen Darlehen von öffentlichen Körperschaften und Rechtsträgern			
3612	Auszahlungen aus empfangenen Darlehen von Beteiligungen			
3613	Auszahlungen aus empfangenen Darlehen von Unternehmen und privaten Haushalten			
3614	Auszahlungen aus Finanzschulden			
3615	Auszahlungen aus Rückzahlungen von Leasingverbindlichkeiten			
363	**Auszahlungen infolge eines Kapitaltausches bei derivativen Finanzinstrumenten mit Grundgeschäft**	**0,00**	**0,00**	**0,00**
3630	Auszahlungen infolge eines Kapitaltausches bei derivativen Finanzinstrumenten mit Grundgeschäft			
365	**Auszahlungen für den Erwerb von Finanzinstrumenten**	**0,00**	**0,00**	**0,00**
3650	Auszahlungen für den Erwerb von Finanzinstrumenten			
36	**Summe Auszahlungen aus der Finanzierungstätigkeit**	**0,00**	**0,00**	**0,00**
SA4	**Saldo (4) Geldfluss aus der Finanzierungstätigkeit (35 – 36)**	**0,00**	**0,00**	**0,00**
SA5	**Saldo (5) Geldfluss aus der voranschlagswirksamen Gebarung (Saldo 3 + Saldo 4)**	**-16 700,00**	**-14 900,00**	**-10 879,59**

Finanzwirtschaft (Gruppe 9)

MVAG	Mittelverwendungs- und aufbringungsgruppen (1. und 2. Ebene)	VA 2024	VA 2023	RA 2022
311	**Einzahlungen aus operativer Verwaltungstätigkeit**	**0,00**	**0,00**	**-30,90**
3111	Einzahlungen aus eigenen Abgaben			-65,90
3112	Einzahlungen aus Ertragsanteilen			
3113	Einzahlungen aus Gebühren			
3114	Einzahlungen aus Leistungen			35,00
3115	Einzahlungen aus Besitz und wirtschaftlicher Tätigkeit			
3116	Einzahlungen aus Veräußerung von geringwertigen Wirtschaftsgütern (GWG) und sonstige Einzahlungen			
312	**Einzahlungen aus Transfers**	**0,00**	**0,00**	**0,00**
3121	Transferzahlungen von Trägern des öffentlichen Rechts			
3122	Transferzahlungen von Beteiligungen			
3123	Transferzahlungen von Unternehmen (inkl. Finanzunternehmen)			
3124	Transferzahlungen von Haushalten und Organisationen ohne Erwerbscharakter			
3125	Transferzahlungen vom Ausland			
3126	Investitions- und Tilgungszuschüsse zwischen Unternehmungen und Betrieben der Gebietskörperschaft und der Gebietskörperschaft			
313	**Einzahlungen aus Finanzerträgen**	**2 000,00**	**0,00**	**0,00**
3131	Einzahlungen aus Zinserträgen	2 000,00		
3132	Einzahlungen aus Zinsen aus derivativen Finanzinstrumenten mit und ohne Grundgeschäft			
3133	Einzahlungen aus Gewinnentnahmen von marktbestimmten Betrieben			
3134	Sonstige Einzahlungen aus Finanzerträgen			
3135	Einzahlungen aus Dividenden/Gewinnausschüttungen			
31	**Summe Einzahlungen operative Gebarung**	**2 000,00**	**0,00**	**-30,90**
321	**Auszahlungen aus Personalaufwand**	**0,00**	**0,00**	**0,00**
3211	Auszahlungen für Personalaufwand (Bezüge, Nebengebühren, und Mehrleistungsvergütungen)			
3212	Auszahlungen für gesetzliche und freiwillige Sozialaufwendungen			
3213	Auszahlungen aus sonstigem Personalaufwand			
322	**Auszahlungen aus Sachaufwand**	**500,00**	**0,00**	**0,21**
3221	Auszahlungen für Gebrauchs- und Verbrauchsgüter, Handelswaren			
3222	Auszahlungen für Verwaltungs- und Betriebsaufwand			
3223	Auszahlungen für Leasing- und Mietaufwand			
3224	Auszahlungen für Instandhaltung			
3225	Sonstige Auszahlungen aus Sachaufwand	500,00		0,21
3226	Auszahlungen aus der Inanspruchnahme von Haftungen			
323	**Auszahlungen aus Transfers**	**291 300,00**	**235 700,00**	**120 000,00**
3231	Transferzahlungen an Träger des öffentlichen Rechts			

Finanzwirtschaft (Gruppe 9)

MVAG	Mittelverwendungs- und aufbringungsgruppen (1. und 2. Ebene)	VA 2024	VA 2023	RA 2022
3232	Transferzahlungen an Beteiligungen			
3233	Transferzahlungen an Unternehmen (inkl. Finanzunternehmen)	291 300,00	235 700,00	120 000,00
3234	Transferzahlungen an Haushalte und Organisationen ohne Erwerbscharakter			
3235	Transferzahlungen an das Ausland			
3236	Investitions- und Tilgungszuschüsse zwischen Unternehmungen und Betrieben der Gebietskörperschaft und der Gebietskörperschaft			
324	**Auszahlungen aus Finanzaufwand**	**1 100,00**	**800,00**	**875,65**
3241	Auszahlungen für Zinsen			
3242	Auszahlungen für Zinsen aus derivativen Finanzinstrumenten mit und ohne Grundgeschäft			
3243	Auszahlungen aus Gewinnentnahmen von marktbestimmten Betrieben			
3244	Sonstige Auszahlungen aus Finanzaufwendungen	1 100,00	800,00	875,65
32	**Summe Auszahlungen operative Gebarung**	**292 900,00**	**236 500,00**	**120 875,86**
SA1	**Saldo (1) Geldfluss aus der operativen Gebarung (31 – 32)**	**-290 900,00**	**-236 500,00**	**-120 906,76**
331	**Einzahlungen aus der Investitionstätigkeit**	**0,00**	**0,00**	**0,00**
3311	Einzahlungen aus der Veräußerung von immateriellem Vermögen			
3312	Einzahlungen aus der Veräußerung von Grundstücken und Grundstückeinrichtungen			
3313	Einzahlungen aus der Veräußerung von Gebäuden und Bauten			
3314	Einzahlungen aus der Veräußerung von technischen Anlagen, Fahrzeugen und Maschinen			
3315	Einzahlungen aus der Veräußerung von Amts-, Betriebs- und Geschäftsausstattung			
3316	Einzahlungen aus der Veräußerung von Kulturgütern			
3317	Einzahlungen aus der Veräußerung von Beteiligungen			
3318	Einzahlungen aus der Veräußerung von kofinanzierten Schutzbauten			
332	**Einzahlungen aus der Rückzahlung von Darlehen sowie gewährten Vorschüssen**	**0,00**	**0,00**	**0,00**
3321	Einzahlungen aus Darlehen an Träger des öffentlichen Rechts			
3322	Einzahlungen aus Darlehen an Beteiligungen			
3323	Einzahlungen aus Darlehen an Unternehmen und Haushalte			
3325	Einzahlungen aus Vorschüssen und Anzahlungen			
333	**Einzahlungen aus Kapitaltransfers**	**0,00**	**0,00**	**0,00**
3331	Kapitaltransferzahlungen von Trägern des öffentlichen Rechts			
3332	Kapitaltransferzahlungen von Beteiligungen			
3333	Kapitaltransferzahlungen von Unternehmen			
3334	Kapitaltransferzahlungen von Haushalten und Organisationen ohne Erwerbscharakter			
3335	Kapitaltransferzahlungen vom Ausland			
33	**Summe Einzahlungen investive Gebarung**	**0,00**	**0,00**	**0,00**

Finanzwirtschaft (Gruppe 9)

MVAG	Mittelverwendungs- und aufbringungsgruppen (1. und 2. Ebene)	VA 2024	VA 2023	RA 2022
341	**Auszahlungen aus der Investitionstätigkeit**	**0,00**	**0,00**	**0,00**
3411	Auszahlungen für den Erwerb von immateriellem Vermögen			
3412	Auszahlungen für den Erwerb von Grundstücken und Grundstückseinrichtungen			
3413	Auszahlungen für den Erwerb von Gebäuden und Bauten			
3414	Auszahlungen für den Erwerb von technischen Anlagen, Fahrzeugen und Maschinen			
3415	Auszahlungen für den Erwerb von Amts-, Betriebs- und Geschäftsausstattung			
3416	Auszahlungen für den Erwerb von Kulturgütern			
3417	Auszahlungen für den Erwerb von Beteiligungen			
3418	Auszahlungen für den Erwerb von kofinanzierten Schutzbauten			
342	**Auszahlungen aus der Gewährung von Darlehen sowie gewährten Vorschüssen**	**0,00**	**0,00**	**0,00**
3421	Auszahlungen von Darlehen an Träger des öffentlichen Rechts			
3422	Auszahlungen von Darlehen an Beteiligungen			
3423	Auszahlungen von Darlehen an Unternehmen und Haushalte			
3425	Auszahlungen von Vorschüssen und Anzahlungen			
343	**Auszahlungen aus Kapitaltransfers**	**0,00**	**0,00**	**0,00**
3431	Kapitaltransferzahlungen an Träger des öffentlichen Rechts			
3432	Kapitaltransferzahlungen an Beteiligungen			
3433	Kapitaltransferzahlungen an Unternehmen (Finanzunternehmen)			
3434	Kapitaltransferzahlungen an Haushalte und Organisationen ohne Erwerbscharakter			
3435	Kapitaltransferzahlungen an das Ausland			
34	**Summe Auszahlungen investive Gebarung**	**0,00**	**0,00**	**0,00**
SA2	**Saldo (2) Geldfluss aus der investiven Gebarung (33 – 34)**	**0,00**	**0,00**	**0,00**
SA3	**Saldo (3) Nettofinanzierungssaldo (Saldo 1 + Saldo 2)**	**-290 900,00**	**-236 500,00**	**-120 906,76**
351	**Einzahlungen aus der Aufnahme von Finanzschulden**	**0,00**	**0,00**	**0,00**
3511	Einzahlungen aus empfangenen Darlehen von öffentlichen Körperschaften und Rechtsträgern			
3512	Einzahlungen aus empfangenen Darlehen von Beteiligungen			
3513	Einzahlungen aus empfangenen Darlehen von Unternehmen und privaten Haushalten			
3514	Einzahlungen aus Finanzschulden (Finanzunternehmen)			
3515	Einzahlungen aus Aufnahmen von Leasingverbindlichkeiten			
353	**Einzahlungen infolge eines Kapitaltausches bei derivativen Finanzinstrumenten mit Grundgeschäft**	**0,00**	**0,00**	**0,00**
3530	Einzahlungen infolge eines Kapitaltausches bei derivativen Finanzinstrumenten mit Grundgeschäft			
355	**Einzahlungen aus dem Abgang von Finanzinstrumenten**	**0,00**	**0,00**	**0,00**

Finanzwirtschaft (Gruppe 9)

MVAG	Mittelverwendungs- und aufbringungsgruppen (1. und 2. Ebene)	VA 2024	VA 2023	RA 2022
3550	Einzahlungen aus dem Abgang von Finanzinstrumenten			
35	**Summe Einzahlungen aus der Finanzierungstätigkeit**	**0,00**	**0,00**	**0,00**
361	**Auszahlungen aus der Tilgung von Finanzschulden**	**0,00**	**0,00**	**0,00**
3611	Auszahlungen aus empfangenen Darlehen von öffentlichen Körperschaften und Rechtsträgern			
3612	Auszahlungen aus empfangenen Darlehen von Beteiligungen			
3613	Auszahlungen aus empfangenen Darlehen von Unternehmen und privaten Haushalten			
3614	Auszahlungen aus Finanzschulden			
3615	Auszahlungen aus Rückzahlungen von Leasingverbindlichkeiten			
363	**Auszahlungen infolge eines Kapitaltausches bei derivativen Finanzinstrumenten mit Grundgeschäft**	**0,00**	**0,00**	**0,00**
3630	Auszahlungen infolge eines Kapitaltausches bei derivativen Finanzinstrumenten mit Grundgeschäft			
365	**Auszahlungen für den Erwerb von Finanzinstrumenten**	**0,00**	**0,00**	**0,00**
3650	Auszahlungen für den Erwerb von Finanzinstrumenten			
36	**Summe Auszahlungen aus der Finanzierungstätigkeit**	**0,00**	**0,00**	**0,00**
SA4	**Saldo (4) Geldfluss aus der Finanzierungstätigkeit (35 – 36)**	**0,00**	**0,00**	**0,00**
SA5	**Saldo (5) Geldfluss aus der voranschlagswirksamen Gebarung (Saldo 3 + Saldo 4)**	**-290 900,00**	**-236 500,00**	**-120 906,76**

Ergebnis- und Finanzierungsvoranschlag Detailnachweis

		MVAG EH	MVAG FH	VC QU	Ergebnisvoranschlag VA 2024	Ergebnisvoranschlag VA 2023	Ergebnisvoranschlag RA 2022	Finanzierungsvoranschlag VA 2024	Finanzierungsvoranschlag VA 2023	Finanzierungsvoranschlag RA 2022
0	**Vertretungskörper und allgemeine Verwaltung**									
02	**Hauptverwaltung**									
024	**Wahlamt**									
024000	**Wahlangelegenheiten**									
Operative Gebarung										
2/024000+827000	Kostenersätze Bediensteten Wahlen	2116	3116	18	800,00	400,00		800,00	400,00	
SU 21 / 31	**Summe Erträge / Einzahlungen operative Gebarung**				**800,00**	**400,00**	**0,00**	**800,00**	**400,00**	**0,00**
SU 22 / 32	**Summe Aufwendungen / Auszahlungen operative Gebarung**				**0,00**	**0,00**	**0,00**	**0,00**	**0,00**	**0,00**
SA 0 / SA 1	**(0) Nettoergebnis (21 - 22) / (1) Geldfluss operative Gebarung (31 – 32)**				**800,00**	**400,00**	**0,00**	**800,00**	**400,00**	**0,00**
SU 23	**Summe Haushaltsrücklagen**				**0,00**	**0,00**	**0,00**	**0,00**	**0,00**	**0,00**
SA00	**Nettoergebnis nach Zuw./Entn. Haushaltsrücklagen (Saldo 0 +/- SU23)**				**800,00**	**400,00**	**0,00**			
Investive Gebarung										
SU 33	**Summe Einzahlungen investive Gebarung**							**0,00**	**0,00**	**0,00**
SU 34	**Summe Auszahlungen investive Gebarung**							**0,00**	**0,00**	**0,00**
SA2	**Saldo (2) Geldfluss aus der Investiven Gebarung (33 – 34)**							**0,00**	**0,00**	**0,00**
SA3	**Saldo (3) Nettofinanzierungssaldo (Saldo 1 + Saldo 2)**							**800,00**	**400,00**	**0,00**
Finanzierungstätigkeit										
SU 35	**Summe Einzahlungen aus der Finanzierungstätigkeit**							**0,00**	**0,00**	**0,00**
SU 36	**Summe Auszahlungen aus der Finanzierungstätigkeit**							**0,00**	**0,00**	**0,00**
SA4	**Saldo (4) Geldfluss aus der Finanzierungstätigkeit (35 – 36)**							**0,00**	**0,00**	**0,00**
SA5	**Saldo (5) Geldfluss aus der voranschlagswirksamen Gebarung (Saldo 3 + Saldo 4)**							**800,00**	**400,00**	**0,00**
09	**Personalbetreuung**									
090	**Bezugsvorschüsse und Darlehen**									
090000	**Bezugsvorschüsse und Darlehen**									
Operative Gebarung										
SU 21 / 31	**Summe Erträge / Einzahlungen operative Gebarung**				**0,00**	**0,00**	**0,00**	**0,00**	**0,00**	**0,00**
SU 22 / 32	**Summe Aufwendungen / Auszahlungen operative Gebarung**				**0,00**	**0,00**	**0,00**	**0,00**	**0,00**	**0,00**
SA 0 / SA 1	**(0) Nettoergebnis (21 - 22) / (1) Geldfluss operative Gebarung (31 – 32)**				**0,00**	**0,00**	**0,00**	**0,00**	**0,00**	**0,00**
SU 23	**Summe Haushaltsrücklagen**				**0,00**	**0,00**	**0,00**	**0,00**	**0,00**	**0,00**
SA00	**Nettoergebnis nach Zuw./Entn. Haushaltsrücklagen (Saldo 0 +/- SU23)**				**0,00**	**0,00**	**0,00**			
Investive Gebarung										
2/090000+273000	Nicht investitionsförd. Bezugsvorschüsse		3325	53				1 300,00	1 300,00	
SU 33	**Summe Einzahlungen investive Gebarung**							**1 300,00**	**1 300,00**	**0,00**

		MVAG EH	MVAG FH	VC	QU	Ergebnisvoranschlag VA 2024	Ergebnisvoranschlag VA 2023	Ergebnisvoranschlag RA 2022	Finanzierungsvoranschlag VA 2024	Finanzierungsvoranschlag VA 2023	Finanzierungsvoranschlag RA 2022
1/090000-273000	Nicht investitionsförd. Bezugsvorschüsse		3425	63					5 000,00	5 000,00	
SU 34	**Summe Auszahlungen investive Gebarung**								**5 000,00**	**5 000,00**	**0,00**
SA2	**Saldo (2) Geldfluss aus der Investiven Gebarung (33 – 34)**								**-3 700,00**	**-3 700,00**	**0,00**
SA3	**Saldo (3) Nettofinanzierungssaldo (Saldo 1 + Saldo 2)**								**-3 700,00**	**-3 700,00**	**0,00**
Finanzierungstätigkeit											
SU 35	**Summe Einzahlungen aus der Finanzierungstätigkeit**								**0,00**	**0,00**	**0,00**
SU 36	**Summe Auszahlungen aus der Finanzierungstätigkeit**								**0,00**	**0,00**	**0,00**
SA4	**Saldo (4) Geldfluss aus der Finanzierungstätigkeit (35 – 36)**								**0,00**	**0,00**	**0,00**
SA5	**Saldo (5) Geldfluss aus der voranschlagswirksamen Gebarung (Saldo 3 + Saldo 4)**								**-3 700,00**	**-3 700,00**	**0,00**
091	**Personalausbildung und Personalfortbildung**										
091000	**Personalausbildung und Personalfortbildung**										
Operative Gebarung											
SU 21 / 31	**Summe Erträge / Einzahlungen operative Gebarung**					**0,00**	**0,00**	**0,00**	**0,00**	**0,00**	**0,00**
1/091000-729000	Sonstige Aufwendungen	2225	3225	24			1 000,00			1 000,00	
SU 22 / 32	**Summe Aufwendungen / Auszahlungen operative Gebarung**					**0,00**	**1 000,00**	**0,00**	**0,00**	**1 000,00**	**0,00**
SA 0 / SA 1	**(0) Nettoergebnis (21 - 22) / (1) Geldfluss operative Gebarung (31 – 32)**					**0,00**	**-1 000,00**	**0,00**	**0,00**	**-1 000,00**	**0,00**
SU 23	**Summe Haushaltsrücklagen**					**0,00**	**0,00**	**0,00**	**0,00**	**0,00**	**0,00**
SA00	**Nettoergebnis nach Zuw./Entn. Haushaltsrücklagen (Saldo 0 +/- SU23)**					**0,00**	**-1 000,00**	**0,00**			
Investive Gebarung											
SU 33	**Summe Einzahlungen investive Gebarung**								**0,00**	**0,00**	**0,00**
SU 34	**Summe Auszahlungen investive Gebarung**								**0,00**	**0,00**	**0,00**
SA2	**Saldo (2) Geldfluss aus der Investiven Gebarung (33 – 34)**								**0,00**	**0,00**	**0,00**
SA3	**Saldo (3) Nettofinanzierungssaldo (Saldo 1 + Saldo 2)**								**0,00**	**-1 000,00**	**0,00**
Finanzierungstätigkeit											
SU 35	**Summe Einzahlungen aus der Finanzierungstätigkeit**								**0,00**	**0,00**	**0,00**
SU 36	**Summe Auszahlungen aus der Finanzierungstätigkeit**								**0,00**	**0,00**	**0,00**
SA4	**Saldo (4) Geldfluss aus der Finanzierungstätigkeit (35 – 36)**								**0,00**	**0,00**	**0,00**
SA5	**Saldo (5) Geldfluss aus der voranschlagswirksamen Gebarung (Saldo 3 + Saldo 4)**								**0,00**	**-1 000,00**	**0,00**

		MVAG EH	MVAG FH	VC QU	Ergebnisvoranschlag VA 2024	Ergebnisvoranschlag VA 2023	Ergebnisvoranschlag RA 2022	Finanzierungsvoranschlag VA 2024	Finanzierungsvoranschlag VA 2023	Finanzierungsvoranschlag RA 2022
2	**Unterricht, Erziehung, Sport und Wissenschaft**									
21	**Allgemeinbildender Unterricht**									
212	**Mittelschulen**									
212100	**MS Amstetten/Pestalozzistr.**									
Operative Gebarung										
2/212100+808000	Verkauf Lebensmittel	2116	3116	16	4 200,00	4 700,00	4 054,40	4 200,00	4 700,00	3 654,60
2/212100+810100	Beiträge f. Nachmittagsbetreuung	2114	3114	13	80 600,00	9 400,00	9 316,40	80 600,00	9 400,00	7 788,50
2/212100+811200	Benützungsentgelte diverse	2115	3115	14	6 000,00	69 300,00	63 300,00	6 000,00	69 300,00	63 300,00
2/212100+813000	Erträge aus der Auflösung von Investitionszuschüssen (Kapitaltransfers)	2127			1 500,00	1 500,00	1 462,53			
2/212100+817000	Erträge aus der Auflösung von sonstigen Rückstellungen	2117					4 294,17			
2/212100+827000	Kostenersätze für die Überlassung von Bediensteten an Dritte	2116	3116	18	2 900,00	2 900,00	25 007,99	2 900,00	2 900,00	27 901,83
2/212100+827100	Personalkostenersätze Covid	2116	3116	18			4 313,42			4 313,42
2/212100+828000	Rückersätze von Ausgaben	2116	3116	18			1 008,00			1 008,00
2/212100+861000	Annuitätenzuschuss NÖ SBF	2121	3121	15	85 900,00	94 700,00	103 500,98	85 900,00	94 700,00	103 500,98
2/212100+861100	Transferzahlg.Land ganzt. Schulform	2121	3121	15	7 000,00	7 000,00	9 000,00	7 000,00	7 000,00	9 000,00
2/212100+861200	Transfers von Ländern, Landesfonds und Landeskammern	2121	3121	15	7 900,00	8 000,00	23 200,00	7 900,00	8 000,00	23 200,00
SU 21 / 31	**Summe Erträge / Einzahlungen operative Gebarung**				**196 000,00**	**197 500,00**	**248 457,89**	**194 500,00**	**196 000,00**	**243 667,33**
1/212100-400000	Geringwertige Wirtschaftsgüter Direktion	2221	3221	23	6 000,00	6 000,00	5 404,77	6 000,00	6 000,00	5 404,77
1/212100-400100	Dienstbekleidung	2221	3221	23			310,20			310,20
1/212100-400300	Geringwertige Wirtschaftsgüter Schuleinrichtung, -ausstattung	2221	3221	23	2 000,00	1 000,00	1 428,10	2 000,00	1 000,00	1 428,10
1/212100-420000	Pflanzliche Rohstoffe	2221	3221	23	200,00	100,00		200,00	100,00	
1/212100-430000	Lebensmittel	2221	3221	23	4 200,00	4 700,00	3 626,27	4 200,00	4 700,00	3 626,27
1/212100-430100	Lehrmittelkostenersatz	2221	3221	23	500,00	800,00	17,39	500,00	800,00	17,39
1/212100-452000	Treibstoffe	2221	3221	23	3 200,00	200,00	95,89	3 200,00	200,00	95,89
1/212100-454000	Reinigungsmittel	2221	3221	23	4 000,00	4 000,00	6 118,00	4 000,00	4 000,00	6 118,00
1/212100-456000	Schreib-, Zeichen- und sonstige Büromittel	2221	3221	23	7 800,00	7 500,00	7 869,79	7 800,00	7 500,00	7 869,79
1/212100-457000	Druckwerke	2221	3221	23	2 800,00	1 000,00	1 685,98	2 800,00	1 000,00	1 685,98
1/212100-458000	Sanitätsmaterial	2221	3221	23	400,00	500,00	191,85	400,00	500,00	191,85
1/212100-459000	Sonst.Verbrauchsgüter	2221	3221	23	500,00	700,00	295,64	500,00	700,00	295,64
1/212100-510000	Vertragsbedienstete der Verwaltung.	2211	3211	20	39 700,00	24 000,00	22 487,48	39 700,00	24 000,00	22 487,48
1/212100-511000	Bezüge Vertragsbedienstete	2211	3211	20	170 600,00	152 700,00	132 866,01	170 600,00	152 700,00	132 866,01
1/212100-523000	Arbeiter nicht ganzjährig beschäftigt	2211	3211	20	16 100,00			16 100,00		
1/212100-563000	Sonstige Aufwandsentschädigungen	2213	3213	20	1 300,00	1 700,00	1 458,41	1 300,00	1 700,00	1 458,41

		MVAG		VC QU	Ergebnisvoranschlag			Finanzierungsvoranschlag		
		EH	FH		VA 2024	VA 2023	RA 2022	VA 2024	VA 2023	RA 2022
1/212100-565000	Mehrleistungsvergütungen	2211	3211	20	100,00	100,00	129,68	100,00	100,00	129,68
1/212100-567000	Belohnungen, Geldaushilfen und Leistungsprämien	2213	3213	20			281,40			281,40
1/212100-569000	Sonstige Nebengebühren	2211	3211	20	1 500,00	1 100,00	1 344,28	1 500,00	1 100,00	1 344,28
1/212100-580100	DGB zum FBH-Fonds	2212	3212	20	7 000,00	5 000,00	5 453,22	7 000,00	5 000,00	5 453,22
1/212100-580200	DB nicht ständig VB	2212	3212	20	600,00			600,00		
1/212100-582100	DGB zur Soz. Sicherheit	2212	3212	20	45 500,00	38 200,00	33 572,97	45 500,00	38 200,00	33 572,97
1/212100-582200	SV-AGA nicht ganzj. Besch.	2212	3212	20	3 500,00			3 500,00		
1/212100-590000	Aus- und Weiterbildung Mitarbeiter	2212	3212	20			338,57			338,57
1/212100-591000	Dotierung von Rückstellungen für Abfertigungen	2214			700,00	600,00	17 027,84			
1/212100-592000	Dotierung von Rückstellungen für Jubiläumszuwendungen	2214			400,00	300,00	7 926,66			
1/212100-593000	Dotierung von Rückstellungen für nicht konsumierte Urlaube	2214					3 790,20			
1/212100-594000	Dotierung von Rückstellungen für nicht konsumierten Zeitausgleich	2214					1 292,56			
1/212100-610000	Instandhaltung von Grund und Boden	2224	3224	24	3 000,00	3 000,00	3 020,28	3 000,00	3 000,00	3 020,28
1/212100-618000	Instandhaltung Schuleinrichtung - ausstattung	2224	3224	24	2 000,00	2 000,00	1 995,36	2 000,00	2 000,00	1 995,36
1/212100-618100	Instandhaltung Schuleinrichtung - ausstattung Direktion	2224	3224	24	700,00	2 000,00		700,00	2 000,00	
1/212100-620000	Personen- und Gütertransporte	2222	3222	24	2 000,00	1 000,00	1 180,24	2 000,00	1 000,00	1 180,24
1/212100-630000	Postdienste	2222	3222	24	300,00	300,00	71,72	300,00	300,00	71,72
1/212100-631000	Telekommunikationsdienste	2222	3222	24	1 500,00	1 500,00	376,20	1 500,00	1 500,00	376,20
1/212100-640000	Rechtskosten	2222	3222	24	100,00	100,00	148,30	100,00	100,00	148,30
1/212100-670000	Versicherungen	2222	3222	24	1 300,00	500,00	444,17	1 300,00	500,00	444,17
1/212100-680000	Planmäßige Abschreibung	2226			19 400,00	19 900,00	21 730,21			
1/212100-700000	Mietzinse	2223	3223	24	4 000,00	3 100,00	3 056,93	4 000,00	3 100,00	3 056,93
1/212100-700100	Miete ASIE GmbH.&CoKG	2223	3223	24	442 500,00	442 400,00	426 118,07	442 500,00	442 400,00	426 118,07
1/212100-721000	Bezüge der gewählten Organe	2225	3225	22			2 038,01			2 038,01
1/212100-728000	Entg. f. sonst. Leistg. v. Gewerbetreib.,Firmen	2225	3225	24	22 000,00	16 800,00	13 407,66	22 000,00	16 800,00	13 407,66
1/212100-728500	Entg. f. sonstg. Leistungen Direktion	2225	3225	24	10 200,00	7 000,00	11 737,15	10 200,00	7 000,00	11 737,15
1/212100-729000	Personalkostenersatz an STG Amst.	2225	3225	24		139 300,00	85 634,73		139 300,00	85 634,73
1/212100-729100	Aus- und Weiterbildung	2225	3225		800,00			800,00		
1/212100-751000	Unterrichtsfilmbeitrag NÖLR	2231	3231	26	1 700,00	1 700,00	1 613,53	1 700,00	1 700,00	1 613,53
1/212100-755000	Weitergabe Zinsenzuschuss ASIE	2233	3233	27	85 900,00	94 700,00	103 500,98	85 900,00	94 700,00	103 500,98
1/212100-757000	Laufende Transferzahlungen an private Organis. ohne Erwerbszweck	2234	3234	27	200,00	200,00		200,00	200,00	

		MVAG EH	MVAG FH	VC QU	Ergebnisvoranschlag VA 2024	Ergebnisvoranschlag VA 2023	Ergebnisvoranschlag RA 2022	Finanzierungsvoranschlag VA 2024	Finanzierungsvoranschlag VA 2023	Finanzierungsvoranschlag RA 2022
1/212100-768000	Kostenbeitrag Schulveranstaltungen	2234	3234	27	500,00	500,00		500,00	500,00	
SU 22 / 32	**Summe Aufwendungen / Auszahlungen operative Gebarung**				**916 700,00**	**986 200,00**	**931 086,70**	**896 200,00**	**965 400,00**	**879 319,23**
SA 0 / SA 1	**(0) Nettoergebnis (21 - 22) / (1) Geldfluss operative Gebarung (31 – 32)**				**-720 700,00**	**-788 700,00**	**-682 628,81**	**-701 700,00**	**-769 400,00**	**-635 651,90**
SU 23	**Summe Haushaltsrücklagen**				**0,00**	**0,00**	**0,00**	**0,00**	**0,00**	**0,00**
SA00	**Nettoergebnis nach Zuw./Entn. Haushaltsrücklagen (Saldo 0 +/- SU23)**				**-720 700,00**	**-788 700,00**	**-682 628,81**			
Investive Gebarung										
SU 33	**Summe Einzahlungen investive Gebarung**							**0,00**	**0,00**	**0,00**
1/212100-042000	Schuleinrichtung und -ausstattung		3415	41				32 000,00	37 000,00	33 958,62
1/212100-070000	Softwarerechte		3411	42				1 000,00	1 300,00	
SU 34	**Summe Auszahlungen investive Gebarung**							**33 000,00**	**38 300,00**	**33 958,62**
SA2	**Saldo (2) Geldfluss aus der Investiven Gebarung (33 – 34)**							**-33 000,00**	**-38 300,00**	**-33 958,62**
SA3	**Saldo (3) Nettofinanzierungssaldo (Saldo 1 + Saldo 2)**							**-734 700,00**	**-807 700,00**	**-669 610,52**
Finanzierungstätigkeit										
SU 35	**Summe Einzahlungen aus der Finanzierungstätigkeit**							**0,00**	**0,00**	**0,00**
SU 36	**Summe Auszahlungen aus der Finanzierungstätigkeit**							**0,00**	**0,00**	**0,00**
SA4	**Saldo (4) Geldfluss aus der Finanzierungstätigkeit (35 – 36)**							**0,00**	**0,00**	**0,00**
SA5	**Saldo (5) Geldfluss aus der voranschlagswirksamen Gebarung (Saldo 3 + Saldo 4)**							**-734 700,00**	**-807 700,00**	**-669 610,52**
212200	**MS Amstetten/Mauer**									
Operative Gebarung										
2/212200+808000	Verkauf Lebensmittel	2116	3116	16	3 500,00	2 700,00	2 720,50	3 500,00	2 700,00	2 410,10
2/212200+810100	Beiträge f. Nachmittagsbetreuung	2114	3114	13	8 800,00	6 400,00	6 908,40	8 800,00	6 400,00	5 925,30
2/212200+811100	Benützungsentgelte	2115	3115	14	2 000,00	2 000,00		2 000,00	2 000,00	
2/212200+813000	Erträge aus der Auflösung von Investitionszuschüssen (Kapitaltransfers)	2127			2 000,00	2 000,00	2 000,00			
2/212200+817000	Erträge aus der Auflösung von sonstigen Rückstellungen	2117					23 334,78			
2/212200+827000	Kostenersätze für die Überlassung von Bediensteten an Dritte	2116	3116	18	2 600,00	7 500,00	8 866,60	2 600,00	7 500,00	14 931,92
2/212200+827100	Personalkostenersatz Covid	2116	3116	18			957,22			957,22
2/212200+861000	Annuitätenzuschuss NÖ SBF	2121	3121	15	5 100,00	5 600,00	6 111,93	5 100,00	5 600,00	6 111,93
2/212200+861100	Transfers von Ländern ganzt. Schulform	2121	3121	15	7 000,00	7 000,00	9 000,00	7 000,00	7 000,00	9 000,00
2/212200+861200	Transfers von Ländern, Landesfonds und Landeskammern	2121	3121	15	14 500,00	29 500,00	23 500,00	14 500,00	29 500,00	23 500,00
2/212200+863000	Lohnkostenzuschüsse Altersteilzeit	2121	3121	15	8 800,00	8 000,00	7 895,44	8 800,00	8 000,00	7 895,44
2/212200+864000	Transfer Dorferneuerung Schulfreiraum	2123	3123	16			30 000,00			30 000,00
SU 21 / 31	**Summe Erträge / Einzahlungen operative Gebarung**				**54 300,00**	**70 700,00**	**121 294,87**	**52 300,00**	**68 700,00**	**100 731,91**
1/212200-400000	Geringw. Wirtschaftsgüter Direktion	2221	3221	23	3 100,00	1 600,00	4 760,22	3 100,00	1 600,00	4 760,22
1/212200-400100	Dienstbekleidung	2221	3221	23			439,05			439,05

		MVAG		VC QU	Ergebnisvoranschlag			Finanzierungsvoranschlag		
		EH	FH		VA 2024	VA 2023	RA 2022	VA 2024	VA 2023	RA 2022
1/212200-400300	Geringwertige Wirtschaftsgüter Schuleinrichtung, -ausstattung	2221	3221	23	2 000,00	2 500,00	5 541,57	2 000,00	2 500,00	5 541,57
1/212200-420000	Pflanzliche Rohstoffe	2221	3221	23	100,00	100,00		100,00	100,00	
1/212200-430000	Lebensmittel	2221	3221	23	3 600,00	2 600,00	2 580,49	3 600,00	2 600,00	2 580,49
1/212200-430100	Lehrmittelkostenersatz	2221	3221	23	100,00	200,00	105,69	100,00	200,00	105,69
1/212200-454000	Reinigungsmittel	2221	3221	23	4 000,00	5 500,00	3 983,30	4 000,00	5 500,00	3 983,30
1/212200-455000	Chemische Mittel	2221	3221	23	100,00	100,00		100,00	100,00	
1/212200-456000	Schreib-, Zeichen- und sonstige Büromittel	2221	3221	23	2 000,00	1 600,00	414,35	2 000,00	1 600,00	414,35
1/212200-457000	Druckwerke	2221	3221	23	1 100,00	1 000,00	1 044,21	1 100,00	1 000,00	1 044,21
1/212200-458000	Sanitätsmaterial	2221	3221	23	300,00	100,00		300,00	100,00	
1/212200-459000	Sonst.Verbrauchsgüter	2221	3221	23	400,00	700,00	417,75	400,00	700,00	417,75
1/212200-510000	Vertragsbedienstete der Verwaltung.	2211	3211	20	47 900,00	39 200,00	33 129,97	47 900,00	39 200,00	33 129,97
1/212200-511000	Bezüge Vertragsbedienstete	2211	3211	20	61 800,00	59 600,00	73 292,61	61 800,00	59 600,00	73 292,61
1/212200-563000	Sonstige Aufwandsentschädigungen	2213	3213	20	300,00	500,00	415,78	300,00	500,00	415,78
1/212200-565000	Mehrleistungsvergütungen	2211	3211	20	900,00		752,40	900,00		752,40
1/212200-566000	Zuwendungen aus Anlass von Dienstjubiläen	2212	3212	20		10 800,00			10 800,00	
1/212200-567000	Belohnungen, Geldaushilfen und Leistungsprämien	2213	3213	20			140,70			140,70
1/212200-569000	Sonstige Nebengebühren	2211	3211	20	1 200,00	1 100,00	1 068,48	1 200,00	1 100,00	1 068,48
1/212200-580100	DGB zum FBH-Fonds	2212	3212	20	3 800,00	4 000,00	3 420,27	3 800,00	4 000,00	3 420,27
1/212200-582100	DGB zur Soz. Sicherheit	2212	3212	20	26 500,00	23 900,00	20 816,18	26 500,00	23 900,00	20 816,18
1/212200-590000	Aus- und Weiterbildung Mitarbeiter	2212	3212	20	200,00		446,22	200,00		446,22
1/212200-591000	Dotierung von Rückstellungen für Abfertigungen	2214			300,00	300,00	8 928,94			
1/212200-592000	Dotierung von Rückstellungen für Jubiläumszuwendungen	2214			100,00		319,67			
1/212200-593000	Dotierung von Rückstellungen für nicht konsumierte Urlaube	2214					721,56			
1/212200-594000	Dotierung von Rückstellungen für nicht konsumierten Zeitausgleich	2214					196,58			
1/212200-600000	Strom	2222	3222	24	9 000,00	13 800,00	4 257,00	9 000,00	13 800,00	4 257,00
1/212200-600300	Fernwärme	2222	3222	24	66 100,00	59 000,00	45 404,31	66 100,00	59 000,00	45 404,31
1/212200-610000	Instandhaltung von Grund und Boden	2224	3224	24	1 000,00	1 500,00	205,46	1 000,00	1 500,00	205,46
1/212200-613000	Instandh. v. sonst. Grundst.einrichtg.	2224	3224	24	2 000,00	500,00	2 958,80	2 000,00	500,00	2 958,80
1/212200-614000	Instandh. von Gebäuden	2224	3224	24	70 000,00	30 000,00	38 092,18	70 000,00	30 000,00	38 092,18
1/212200-618000	Instandhaltung Schuleinrichtung - ausstattung	2224	3224	24	1 000,00	1 500,00	1 388,59	1 000,00	1 500,00	1 388,59
1/212200-618100	Instandhaltung Schuleinrichtung - ausstattung Direktion	2224	3224	24	200,00	400,00		200,00	400,00	

		MVAG		VC QU	Ergebnisvoranschlag			Finanzierungsvoranschlag		
		EH	FH		VA 2024	VA 2023	RA 2022	VA 2024	VA 2023	RA 2022
1/212200-620000	Personen- und Gütertransporte	2222	3222	24	1 500,00	1 100,00	1 094,97	1 500,00	1 100,00	1 094,97
1/212200-630000	Postdienste	2222	3222	24	100,00	100,00	66,98	100,00	100,00	66,98
1/212200-631000	Telekommunikationsdienste	2222	3222	24	1 200,00	1 400,00	977,76	1 200,00	1 400,00	977,76
1/212200-640000	Rechtskosten	2222	3222	24	100,00	200,00	263,00	100,00	200,00	263,00
1/212200-650000	Zinsen für Darlehen	2241	3241	25	300,00	500,00	739,09	300,00	500,00	739,09
1/212200-670000	Versicherungen	2222	3222	24	7 200,00	6 300,00	6 285,58	7 200,00	6 300,00	6 285,58
1/212200-680000	Planmäßige Abschreibung	2226			62 500,00	53 600,00	58 558,16			
1/212200-700000	Mietzinse	2223	3223	24	1 800,00	1 700,00	1 619,26	1 800,00	1 700,00	1 619,26
1/212200-710000	Öffentliche Abgaben, ohne Gebühren gemäß FAG	2225	3225	24	5 800,00	5 100,00	5 071,12	5 800,00	5 100,00	5 071,12
1/212200-711000	Gebühren f.d. Benützung v.Gemeinde-einrichtungen u. -anlagen gem. FAG	2225	3225	24	10 000,00	10 000,00	9 993,76	10 000,00	10 000,00	9 993,76
1/212200-721000	Bezüge der gewählten Organe	2225	3225	22			2 038,01			2 038,01
1/212200-724000	Reisegebühren	2225	3225	24	200,00	100,00	9,45	200,00	100,00	9,45
1/212200-728000	Entg. f. sonst. Leistg. v. Gewerbetreib.,Firmen	2225	3225	24	9 500,00	11 500,00	8 091,74	9 500,00	11 500,00	8 091,74
1/212200-728400	Entgelte für sonstige Leistungen FM	2225	3225	24		500,00	1 101,78		500,00	1 101,78
1/212200-728500	Entg. f. sonstg. Leistungen Direktion	2225	3225	24	2 500,00	2 500,00	1 591,17	2 500,00	2 500,00	1 591,17
1/212200-729000	Personalkostenersatz an STG Amst.	2225	3225	24		9 200,00	43 957,66		9 200,00	43 957,66
1/212200-729100	Aus- und Weiterbildung	2225	3225		300,00			300,00		
1/212200-751000	Unterrichtsfilmbeitrag NÖLR	2231	3231	26	500,00	500,00	476,32	500,00	500,00	476,32
1/212200-768000	Kostenbeitrag Schulveranstaltungen	2234	3234	27	400,00	300,00		400,00	300,00	
SU 22 / 32	**Summe Aufwendungen / Auszahlungen operative Gebarung**				**413 000,00**	**366 700,00**	**397 178,14**	**350 100,00**	**312 800,00**	**328 453,23**
SA 0 / SA 1	**(0) Nettoergebnis (21 - 22) / (1) Geldfluss operative Gebarung (31 – 32)**				**-358 700,00**	**-296 000,00**	**-275 883,27**	**-297 800,00**	**-244 100,00**	**-227 721,32**
SU 23	**Summe Haushaltsrücklagen**				**0,00**	**0,00**	**0,00**	**0,00**	**0,00**	**0,00**
SA00	**Nettoergebnis nach Zuw./Entn. Haushaltsrücklagen (Saldo 0 +/- SU23)**				**-358 700,00**	**-296 000,00**	**-275 883,27**			
Investive Gebarung										
SU 33	**Summe Einzahlungen investive Gebarung**							**0,00**	**0,00**	**0,00**
1/212200-006000	Sonstige Grundstückseinrichtungen		3412	40						40 310,12
1/212200-010000	Gebäude		3413	40				60 000,00		153 341,64
1/212200-042000	Schuleinrichtung und -ausstattung		3415	41				32 000,00	44 000,00	51 789,90
1/212200-070000	Softwarerechte		3411	42				200,00	200,00	
SU 34	**Summe Auszahlungen investive Gebarung**							**92 200,00**	**44 200,00**	**245 441,66**
SA2	**Saldo (2) Geldfluss aus der Investiven Gebarung (33 – 34)**							**-92 200,00**	**-44 200,00**	**-245 441,66**
SA3	**Saldo (3) Nettofinanzierungssaldo (Saldo 1 + Saldo 2)**							**-390 000,00**	**-288 300,00**	**-473 162,98**
Finanzierungstätigkeit										
SU 35	**Summe Einzahlungen aus der Finanzierungstätigkeit**							**0,00**	**0,00**	**0,00**
1/212200-346000	Darlehenstilgung Finanzunternehmungen		3614	65				27 500,00	27 300,00	27 126,23
SU 36	**Summe Auszahlungen aus der Finanzierungstätigkeit**							**27 500,00**	**27 300,00**	**27 126,23**

		MVAG EH	MVAG FH	VC QU	Ergebnisvoranschlag VA 2024	Ergebnisvoranschlag VA 2023	Ergebnisvoranschlag RA 2022	Finanzierungsvoranschlag VA 2024	Finanzierungsvoranschlag VA 2023	Finanzierungsvoranschlag RA 2022
SA4	**Saldo (4) Geldfluss aus der Finanzierungstätigkeit (35 – 36)**							**-27 500,00**	**-27 300,00**	**-27 126,23**
SA5	**Saldo (5) Geldfluss aus der voranschlagswirksamen Gebarung (Saldo 3 + Saldo 4)**							**-417 500,00**	**-315 600,00**	**-500 289,21**
212300	**MS Amstetten/Hausmening**									
Operative Gebarung										
2/212300+808000	Verkauf Lebensmittel	2116	3116	16	1 200,00	3 300,00	2 798,40	1 200,00	3 300,00	2 465,90
2/212300+810100	Beiträge f. Nachmittagsbetreuung	2114	3114	13	3 500,00	8 900,00	8 113,30	3 500,00	8 900,00	7 532,60
2/212300+811100	Benützungsentgelte v. Sportvereinen	2115	3115	14	2 000,00	2 700,00		2 000,00	2 700,00	
2/212300+817000	Erträge aus der Auflösung von sonstigen Rückstellungen	2117					564,12			
2/212300+827000	Kostenersätze für die Überlassung von Bediensteten an Dritte	2116	3116	18	9 000,00	9 000,00	19 426,21	9 000,00	9 000,00	28 562,90
2/212300+827100	Personalkostenersatz Covid	2116	3116	18			3 799,00			3 799,00
2/212300+861000	Annuitätenzuschuss NÖ Schulbaufonds	2121	3121	15		300,00	746,36		300,00	746,36
2/212300+861100	Transfers von Ländern ganzt. Schulform	2121	3121	15		7 000,00	9 000,00		7 000,00	9 000,00
2/212300+861200	Transfers von Ländern, Landesfonds und Landeskammern	2121	3121	15	5 000,00	9 100,00	8 300,00	5 000,00	9 100,00	8 300,00
SU 21 / 31	**Summe Erträge / Einzahlungen operative Gebarung**				**20 700,00**	**40 300,00**	**52 747,39**	**20 700,00**	**40 300,00**	**60 406,76**
1/212300-400000	Geringw. Wirtschaftsgüter Direktion	2221	3221	23	5 500,00	3 200,00	4 088,72	5 500,00	3 200,00	4 088,72
1/212300-400100	Dienstbekleidung	2221	3221	23			470,39			470,39
1/212300-400300	Geringwertige Wirtschaftsgüter Schuleinrichtung, -ausstattung	2221	3221	23	2 000,00	2 000,00	4 313,10	2 000,00	2 000,00	4 313,10
1/212300-420000	Pflanzliche Rohstoffe	2221	3221	23	100,00	200,00	57,12	100,00	200,00	57,12
1/212300-430000	Lebensmittelkostenanteil Nachmittagsbetreuung	2221	3221	23	1 200,00	3 100,00	2 645,00	1 200,00	3 100,00	2 645,00
1/212300-430100	Lehrmittelkostenersatz	2221	3221	23	100,00	1 400,00	1,99	100,00	1 400,00	1,99
1/212300-452000	Treibstoffe	2221	3221	23	100,00	100,00	16,63	100,00	100,00	16,63
1/212300-454000	Reinigungsmittel	2221	3221	23	5 500,00	3 000,00	3 894,55	5 500,00	3 000,00	3 894,55
1/212300-455000	Chemische Mittel	2221	3221	23	100,00	200,00		100,00	200,00	
1/212300-456000	Schreib-, Zeichen- und sonstige Büromittel	2221	3221	23	4 500,00	2 400,00	2 997,26	4 500,00	2 400,00	2 997,26
1/212300-457000	Druckwerke	2221	3221	23	2 100,00	1 900,00	699,54	2 100,00	1 900,00	699,54
1/212300-458000	Sanitätsmaterial	2221	3221	23	400,00	200,00		400,00	200,00	
1/212300-459000	Sonst.Verbrauchsgüter	2221	3221	23	400,00	1 500,00	300,77	400,00	1 500,00	300,77
1/212300-510000	Vertragsbedienstete der Verwaltung.	2211	3211	20	43 100,00	37 600,00	34 917,01	43 100,00	37 600,00	34 917,01
1/212300-511000	Bezüge Vertragsbedienstete	2211	3211	20	103 900,00	94 200,00	89 812,27	103 900,00	94 200,00	89 812,27
1/212300-563000	Sonstige Aufwandsentschädigungen	2213	3213	20	1 200,00	700,00	929,94	1 200,00	700,00	929,94
1/212300-565000	Mehrleistungsvergütungen	2211	3211	20	4 800,00	4 500,00	4 194,30	4 800,00	4 500,00	4 194,30
1/212300-566000	Zuwendungen aus Anlass von Dienstjubiläen	2212	3212		5 400,00			5 400,00		

		MVAG		VC QU	Ergebnisvoranschlag			Finanzierungsvoranschlag		
		EH	FH		VA 2024	VA 2023	RA 2022	VA 2024	VA 2023	RA 2022
1/212300-569000	Sonstige Nebengebühren	2211	3211	20	2 800,00	2 400,00	2 236,89	2 800,00	2 400,00	2 236,89
1/212300-580100	DGB zum FBH-Fonds	2212	3212	20	4 200,00	5 900,00	5 131,22	4 200,00	5 900,00	5 131,22
1/212300-582100	DGB zur Soz. Sicherheit	2212	3212	20	34 100,00	30 800,00	27 920,83	34 100,00	30 800,00	27 920,83
1/212300-590000	Freiwillige Sozialleistungen	2212	3212	20			695,69			695,69
1/212300-591000	Dotierung von Rückstellungen für Abfertigungen	2214			1 600,00	1 400,00	38 051,35			
1/212300-592000	Dotierung von Rückstellungen für Jubiläumszuwendungen	2214			400,00	300,00	20 854,66			
1/212300-593000	Dotierung von Rückstellungen für nicht konsumierte Urlaube	2214					3 368,01			
1/212300-594000	Dotierung von Rückstellung für nicht konsumierten Zeitausgleich	2214					1 300,31			
1/212300-600000	Strom	2222	3222	24	9 000,00	14 000,00	6 962,25	9 000,00	14 000,00	6 962,25
1/212300-600300	Wärme	2222	3222	24	59 000,00	58 000,00	38 888,58	59 000,00	58 000,00	38 888,58
1/212300-610000	Instandhaltung von Grund und Boden	2224	3224	24	2 000,00	2 000,00	4 339,20	2 000,00	2 000,00	4 339,20
1/212300-613000	Instandh. v. sonst. Grundst.einrichtg.	2224	3224	24	500,00			500,00		
1/212300-614000	Instandh. von Gebäuden	2224	3224	24	41 800,00	33 400,00	32 952,18	41 800,00	33 400,00	32 952,18
1/212300-618000	Instandhaltung Schuleinrichtung - ausstattung	2224	3224	24	2 000,00	1 500,00	936,47	2 000,00	1 500,00	936,47
1/212300-618100	Instandhaltung Schuleinrichtung - ausstattung Direktion	2224	3224	24	600,00	1 500,00		600,00	1 500,00	
1/212300-620000	Personen- und Gütertransporte	2222	3222	24	1 100,00		1 176,25	1 100,00		1 176,25
1/212300-630000	Postdienste	2222	3222	24	400,00	300,00	102,10	400,00	300,00	102,10
1/212300-631000	Telekommunikationsdienste	2222	3222	24	1 700,00	1 800,00	1 241,75	1 700,00	1 800,00	1 241,75
1/212300-640000	Rechtskosten	2222	3222	24	100,00	100,00		100,00	100,00	
1/212300-650000	Zinsen für Darlehen	2241	3241	25	4 000,00		17,92	4 000,00		17,92
1/212300-670000	Versicherungen	2222	3222	24	7 500,00	6 700,00	6 662,13	7 500,00	6 700,00	6 662,13
1/212300-680000	Planmäßige Abschreibung	2226			34 900,00	35 600,00	36 329,19			
1/212300-700000	Mietzinse	2223	3223	24	5 200,00	3 100,00	3 039,57	5 200,00	3 100,00	3 039,57
1/212300-710000	Öffentliche Abgaben	2225	3225	24	5 600,00	5 500,00	5 312,15	5 600,00	5 500,00	5 312,15
1/212300-711000	Gebühren f.d. Benützung v.Gemeinde-einrichtungen u. -anlagen gem. FAG	2225	3225	24	6 800,00	6 800,00	6 357,60	6 800,00	6 800,00	6 357,60
1/212300-720000	Kostenbeiträge schul. Nambe	2225	3225	24		200,00	191,76		200,00	191,76
1/212300-721000	Bezüge der gewählten Organe	2225	3225	22			2 038,02			2 038,02
1/212300-724000	Reisegebühren	2225	3225	24	800,00		348,52	800,00		348,52
1/212300-728000	Entg. f. sonst. Leistg. v. Gewerbetreib.,Firmen	2225	3225	24	12 000,00	12 500,00	8 444,76	12 000,00	12 500,00	8 444,76
1/212300-728400	Entgelte für sonstige Leistungen FM	2225	3225	24		200,00	784,44		200,00	784,44
1/212300-728500	Entg. f. sonstg. Leistungen Direktion	2225	3225	24	2 800,00	2 900,00	1 786,95	2 800,00	2 900,00	1 786,95
1/212300-729000	Personalkostenersatz an STG Amst.	2225	3225	24	26 300,00	30 500,00	39 564,17	26 300,00	30 500,00	39 564,17
1/212300-729100	Aus- und Weiterbildung	2225	3225		300,00			300,00		

		MVAG EH	MVAG FH	VC	QU	Ergebnisvoranschlag VA 2024	Ergebnisvoranschlag VA 2023	Ergebnisvoranschlag RA 2022	Finanzierungsvoranschlag VA 2024	Finanzierungsvoranschlag VA 2023	Finanzierungsvoranschlag RA 2022
1/212300-751000	Unterrichtsfilmbeitrag NÖLR	2231	3231	26		1 000,00	900,00	869,28	1 000,00	900,00	869,28
1/212300-768000	Kostenbeitrag Schulveranstaltungen	2234	3234	27		500,00	500,00	320,00	500,00	500,00	320,00
SU 22 / 32	**Summe Aufwendungen / Auszahlungen operative Gebarung**					**449 400,00**	**415 000,00**	**447 562,79**	**412 500,00**	**377 700,00**	**347 659,27**
SA 0 / SA 1	**(0) Nettoergebnis (21 - 22) / (1) Geldfluss operative Gebarung (31 – 32)**					**-428 700,00**	**-374 700,00**	**-394 815,40**	**-391 800,00**	**-337 400,00**	**-287 252,51**
SU 23	**Summe Haushaltsrücklagen**					**0,00**	**0,00**	**0,00**	**0,00**	**0,00**	**0,00**
SA00	**Nettoergebnis nach Zuw./Entn. Haushaltsrücklagen (Saldo 0 +/- SU23)**					**-428 700,00**	**-374 700,00**	**-394 815,40**			
Investive Gebarung											
SU 33	**Summe Einzahlungen investive Gebarung**								**0,00**	**0,00**	**0,00**
1/212300-010000	Gebäude und Bauten		3413	40					60 000,00	150 000,00	
5/212300-010000	Gebäude und Bauten		3413	1					350 000,00		
1/212300-042000	Schuleinrichtung und -ausstattung		3415	41					25 000,00	19 300,00	13 375,31
1/212300-070000	Softwarerechte		3411	42					700,00	500,00	1 848,00
SU 34	**Summe Auszahlungen investive Gebarung**								**435 700,00**	**169 800,00**	**15 223,31**
SA2	**Saldo (2) Geldfluss aus der Investiven Gebarung (33 – 34)**								**-435 700,00**	**-169 800,00**	**-15 223,31**
SA3	**Saldo (3) Nettofinanzierungssaldo (Saldo 1 + Saldo 2)**								**-827 500,00**	**-507 200,00**	**-302 475,82**
Finanzierungstätigkeit											
6/212300+346000	Investitionsdarlehen von Finanzunternehmen		3514	1	55				350 000,00		
SU 35	**Summe Einzahlungen aus der Finanzierungstätigkeit**								**350 000,00**	**0,00**	**0,00**
1/212300-346000	Darlehenstilg. Finanzunternehmen		3614	65					20 000,00		10 106,83
SU 36	**Summe Auszahlungen aus der Finanzierungstätigkeit**								**20 000,00**	**0,00**	**10 106,83**
SA4	**Saldo (4) Geldfluss aus der Finanzierungstätigkeit (35 – 36)**								**330 000,00**	**0,00**	**-10 106,83**
SA5	**Saldo (5) Geldfluss aus der voranschlagswirksamen Gebarung (Saldo 3 + Saldo 4)**								**-497 500,00**	**-507 200,00**	**-312 582,65**
212400	**MS/Allgemeine Verwaltung**										
Operative Gebarung											
2/212400+862000	Schulerhaltungsbeitrag	2121	3121	15				12 000,00			12 000,00
2/212400+862100	Schulumlage	2121	3121	15		1 951 000,00	1 874 200,00	1 628 596,29	1 951 000,00	1 874 200,00	1 628 596,29
2/212400+862300	Transfer Gemeinden Abgang ganztägige Schulform	2121	3121	15		46 300,00	53 500,00	24 984,10	46 300,00	53 500,00	24 984,10
SU 21 / 31	**Summe Erträge / Einzahlungen operative Gebarung**					**1 997 300,00**	**1 927 700,00**	**1 665 580,39**	**1 997 300,00**	**1 927 700,00**	**1 665 580,39**
1/212400-720000	Kostenbeiträge (Kostenersätze) für Leistungen	2225	3225	24		33 900,00	31 500,00	30 713,08	33 900,00	31 500,00	30 713,08
1/212400-723000	Repräsentationsausgaben	2225	3225	24		800,00	800,00	754,05	800,00	800,00	754,05
1/212400-728000	Entgelte für sonstige Leistungen	2225	3225	24		2 000,00	2 000,00		2 000,00	2 000,00	
1/212400-729000	Betriebliche Gesundheitsförderung	2225	3225	24		400,00	400,00		400,00	400,00	
SU 22 / 32	**Summe Aufwendungen / Auszahlungen operative Gebarung**					**37 100,00**	**34 700,00**	**31 467,13**	**37 100,00**	**34 700,00**	**31 467,13**
SA 0 / SA 1	**(0) Nettoergebnis (21 - 22) / (1) Geldfluss operative Gebarung (31 – 32)**					**1 960 200,00**	**1 893 000,00**	**1 634 113,26**	**1 960 200,00**	**1 893 000,00**	**1 634 113,26**
SU 23	**Summe Haushaltsrücklagen**					**0,00**	**0,00**	**0,00**	**0,00**	**0,00**	**0,00**

		MVAG EH	MVAG FH	VC QU	Ergebnisvoranschlag VA 2024	Ergebnisvoranschlag VA 2023	Ergebnisvoranschlag RA 2022	Finanzierungsvoranschlag VA 2024	Finanzierungsvoranschlag VA 2023	Finanzierungsvoranschlag RA 2022
SA00	**Nettoergebnis nach Zuw./Entn. Haushaltsrücklagen (Saldo 0 +/- SU23)**				**1 960 200,00**	**1 893 000,00**	**1 634 113,26**			
Investive Gebarung										
SU 33	**Summe Einzahlungen investive Gebarung**							**0,00**	**0,00**	**0,00**
SU 34	**Summe Auszahlungen investive Gebarung**							**0,00**	**0,00**	**0,00**
SA2	**Saldo (2) Geldfluss aus der Investiven Gebarung (33 – 34)**							**0,00**	**0,00**	**0,00**
SA3	**Saldo (3) Nettofinanzierungssaldo (Saldo 1 + Saldo 2)**							**1 960 200,00**	**1 893 000,00**	**1 634 113,26**
Finanzierungstätigkeit										
SU 35	**Summe Einzahlungen aus der Finanzierungstätigkeit**							**0,00**	**0,00**	**0,00**
SU 36	**Summe Auszahlungen aus der Finanzierungstätigkeit**							**0,00**	**0,00**	**0,00**
SA4	**Saldo (4) Geldfluss aus der Finanzierungstätigkeit (35 – 36)**							**0,00**	**0,00**	**0,00**
SA5	**Saldo (5) Geldfluss aus der voranschlagswirksamen Gebarung (Saldo 3 + Saldo 4)**							**1 960 200,00**	**1 893 000,00**	**1 634 113,26**
213	**Sonderschulen**									
213000	**Sonderschulen**									
Operative Gebarung										
SU 21 / 31	**Summe Erträge / Einzahlungen operative Gebarung**				**0,00**	**0,00**	**0,00**	**0,00**	**0,00**	**0,00**
1/213000-680000	Planmäßige Abschreibung	2226			100,00	100,00	120,00			
SU 22 / 32	**Summe Aufwendungen / Auszahlungen operative Gebarung**				**100,00**	**100,00**	**120,00**	**0,00**	**0,00**	**0,00**
SA 0 / SA 1	**(0) Nettoergebnis (21 - 22) / (1) Geldfluss operative Gebarung (31 – 32)**				**-100,00**	**-100,00**	**-120,00**	**0,00**	**0,00**	**0,00**
SU 23	**Summe Haushaltsrücklagen**				**0,00**	**0,00**	**0,00**	**0,00**	**0,00**	**0,00**
SA00	**Nettoergebnis nach Zuw./Entn. Haushaltsrücklagen (Saldo 0 +/- SU23)**				**-100,00**	**-100,00**	**-120,00**			
Investive Gebarung										
SU 33	**Summe Einzahlungen investive Gebarung**							**0,00**	**0,00**	**0,00**
SU 34	**Summe Auszahlungen investive Gebarung**							**0,00**	**0,00**	**0,00**
SA2	**Saldo (2) Geldfluss aus der Investiven Gebarung (33 – 34)**							**0,00**	**0,00**	**0,00**
SA3	**Saldo (3) Nettofinanzierungssaldo (Saldo 1 + Saldo 2)**							**0,00**	**0,00**	**0,00**
Finanzierungstätigkeit										
SU 35	**Summe Einzahlungen aus der Finanzierungstätigkeit**							**0,00**	**0,00**	**0,00**
SU 36	**Summe Auszahlungen aus der Finanzierungstätigkeit**							**0,00**	**0,00**	**0,00**
SA4	**Saldo (4) Geldfluss aus der Finanzierungstätigkeit (35 – 36)**							**0,00**	**0,00**	**0,00**
SA5	**Saldo (5) Geldfluss aus der voranschlagswirksamen Gebarung (Saldo 3 + Saldo 4)**							**0,00**	**0,00**	**0,00**
214	**Polytechnische Schulen**									
214000	**Polytechnische Schulen**									
Operative Gebarung										
SU 21 / 31	**Summe Erträge / Einzahlungen operative Gebarung**				**0,00**	**0,00**	**0,00**	**0,00**	**0,00**	**0,00**
1/214000-510000	Vertragsbedienstete der Verwaltung.	2211	3211	20		5 300,00	5 010,52		5 300,00	5 010,52

		MVAG		VC QU	Ergebnisvoranschlag			Finanzierungsvoranschlag		
		EH	FH		VA 2024	VA 2023	RA 2022	VA 2024	VA 2023	RA 2022
1/214000-563000	Sonstige Aufwandsentschädigungen	2213	3213	20		100,00	64,22		100,00	64,22
1/214000-580100	DGB zum FBH-Fonds	2212	3212	20		200,00	197,78		200,00	197,78
1/214000-582100	DGB zur Soz. Sicherheit	2212	3212	20		1 100,00	1 078,31		1 100,00	1 078,31
1/214000-724000	Reisegebühren	2225	3225	24		100,00	9,45		100,00	9,45
SU 22 / 32	**Summe Aufwendungen / Auszahlungen operative Gebarung**				**0,00**	**6 800,00**	**6 360,28**	**0,00**	**6 800,00**	**6 360,28**
SA 0 / SA 1	**(0) Nettoergebnis (21 - 22) / (1) Geldfluss operative Gebarung (31 – 32)**				**0,00**	**-6 800,00**	**-6 360,28**	**0,00**	**-6 800,00**	**-6 360,28**
SU 23	**Summe Haushaltsrücklagen**				**0,00**	**0,00**	**0,00**	**0,00**	**0,00**	**0,00**
SA00	**Nettoergebnis nach Zuw./Entn. Haushaltsrücklagen (Saldo 0 +/- SU23)**				**0,00**	**-6 800,00**	**-6 360,28**			
Investive Gebarung										
SU 33	**Summe Einzahlungen investive Gebarung**							**0,00**	**0,00**	**0,00**
SU 34	**Summe Auszahlungen investive Gebarung**							**0,00**	**0,00**	**0,00**
SA2	**Saldo (2) Geldfluss aus der Investiven Gebarung (33 – 34)**							**0,00**	**0,00**	**0,00**
SA3	**Saldo (3) Nettofinanzierungssaldo (Saldo 1 + Saldo 2)**							**0,00**	**-6 800,00**	**-6 360,28**
Finanzierungstätigkeit										
SU 35	**Summe Einzahlungen aus der Finanzierungstätigkeit**							**0,00**	**0,00**	**0,00**
SU 36	**Summe Auszahlungen aus der Finanzierungstätigkeit**							**0,00**	**0,00**	**0,00**
SA4	**Saldo (4) Geldfluss aus der Finanzierungstätigkeit (35 – 36)**							**0,00**	**0,00**	**0,00**
SA5	**Saldo (5) Geldfluss aus der voranschlagswirksamen Gebarung (Saldo 3 + Saldo 4)**							**0,00**	**-6 800,00**	**-6 360,28**

		MVAG EH	MVAG FH	VC QU	Ergebnisvoranschlag VA 2024	Ergebnisvoranschlag VA 2023	Ergebnisvoranschlag RA 2022	Finanzierungsvoranschlag VA 2024	Finanzierungsvoranschlag VA 2023	Finanzierungsvoranschlag RA 2022
5	**Gesundheit**									
51	**Gesundheitsdienst**									
516	**Schulgesundheitsdienst**									
516100	**Schulgesundheitsdienst MS Amstetten/Pestalozzi**									
Operative Gebarung										
SU 21 / 31	**Summe Erträge / Einzahlungen operative Gebarung**				**0,00**	**0,00**	**0,00**	**0,00**	**0,00**	**0,00**
1/516100-728100	Schüleruntersuchung	2225	3225	24	11 000,00	11 000,00	9 985,26	11 000,00	11 000,00	9 985,26
SU 22 / 32	**Summe Aufwendungen / Auszahlungen operative Gebarung**				**11 000,00**	**11 000,00**	**9 985,26**	**11 000,00**	**11 000,00**	**9 985,26**
SA 0 / SA 1	**(0) Nettoergebnis (21 - 22) / (1) Geldfluss operative Gebarung (31 – 32)**				**-11 000,00**	**-11 000,00**	**-9 985,26**	**-11 000,00**	**-11 000,00**	**-9 985,26**
SU 23	**Summe Haushaltsrücklagen**				**0,00**	**0,00**	**0,00**	**0,00**	**0,00**	**0,00**
SA00	**Nettoergebnis nach Zuw./Entn. Haushaltsrücklagen (Saldo 0 +/- SU23)**				**-11 000,00**	**-11 000,00**	**-9 985,26**			
Investive Gebarung										
SU 33	**Summe Einzahlungen investive Gebarung**							**0,00**	**0,00**	**0,00**
SU 34	**Summe Auszahlungen investive Gebarung**							**0,00**	**0,00**	**0,00**
SA2	**Saldo (2) Geldfluss aus der Investiven Gebarung (33 – 34)**							**0,00**	**0,00**	**0,00**
SA3	**Saldo (3) Nettofinanzierungssaldo (Saldo 1 + Saldo 2)**							**-11 000,00**	**-11 000,00**	**-9 985,26**
Finanzierungstätigkeit										
SU 35	**Summe Einzahlungen aus der Finanzierungstätigkeit**							**0,00**	**0,00**	**0,00**
SU 36	**Summe Auszahlungen aus der Finanzierungstätigkeit**							**0,00**	**0,00**	**0,00**
SA4	**Saldo (4) Geldfluss aus der Finanzierungstätigkeit (35 – 36)**							**0,00**	**0,00**	**0,00**
SA5	**Saldo (5) Geldfluss aus der voranschlagswirksamen Gebarung (Saldo 3 + Saldo 4)**							**-11 000,00**	**-11 000,00**	**-9 985,26**
516200	**Schulgesundheitsdienst MS Amstetten/Mauer**									
Operative Gebarung										
SU 21 / 31	**Summe Erträge / Einzahlungen operative Gebarung**				**0,00**	**0,00**	**0,00**	**0,00**	**0,00**	**0,00**
1/516200-728100	Schüleruntersuchung	2225	3225	24	2 000,00	1 400,00	894,33	2 000,00	1 400,00	894,33
SU 22 / 32	**Summe Aufwendungen / Auszahlungen operative Gebarung**				**2 000,00**	**1 400,00**	**894,33**	**2 000,00**	**1 400,00**	**894,33**
SA 0 / SA 1	**(0) Nettoergebnis (21 - 22) / (1) Geldfluss operative Gebarung (31 – 32)**				**-2 000,00**	**-1 400,00**	**-894,33**	**-2 000,00**	**-1 400,00**	**-894,33**
SU 23	**Summe Haushaltsrücklagen**				**0,00**	**0,00**	**0,00**	**0,00**	**0,00**	**0,00**
SA00	**Nettoergebnis nach Zuw./Entn. Haushaltsrücklagen (Saldo 0 +/- SU23)**				**-2 000,00**	**-1 400,00**	**-894,33**			
Investive Gebarung										
SU 33	**Summe Einzahlungen investive Gebarung**							**0,00**	**0,00**	**0,00**
SU 34	**Summe Auszahlungen investive Gebarung**							**0,00**	**0,00**	**0,00**
SA2	**Saldo (2) Geldfluss aus der Investiven Gebarung (33 – 34)**							**0,00**	**0,00**	**0,00**
SA3	**Saldo (3) Nettofinanzierungssaldo (Saldo 1 + Saldo 2)**							**-2 000,00**	**-1 400,00**	**-894,33**

		MVAG EH	MVAG FH	VC QU	Ergebnisvoranschlag VA 2024	Ergebnisvoranschlag VA 2023	Ergebnisvoranschlag RA 2022	Finanzierungsvoranschlag VA 2024	Finanzierungsvoranschlag VA 2023	Finanzierungsvoranschlag RA 2022
Finanzierungstätigkeit										
SU 35	**Summe Einzahlungen aus der Finanzierungstätigkeit**							**0,00**	**0,00**	**0,00**
SU 36	**Summe Auszahlungen aus der Finanzierungstätigkeit**							**0,00**	**0,00**	**0,00**
SA4	**Saldo (4) Geldfluss aus der Finanzierungstätigkeit (35 – 36)**							**0,00**	**0,00**	**0,00**
SA5	**Saldo (5) Geldfluss aus der voranschlagswirksamen Gebarung (Saldo 3 + Saldo 4)**							**-2 000,00**	**-1 400,00**	**-894,33**
516300	**Schulgesundheitsdienst MS Amstetten/Hausmening**									
Operative Gebarung										
SU 21 / 31	**Summe Erträge / Einzahlungen operative Gebarung**				**0,00**	**0,00**	**0,00**	**0,00**	**0,00**	**0,00**
1/516300-728100	Schüleruntersuchung	2225	3225	24	3 700,00	2 500,00		3 700,00	2 500,00	
SU 22 / 32	**Summe Aufwendungen / Auszahlungen operative Gebarung**				**3 700,00**	**2 500,00**	**0,00**	**3 700,00**	**2 500,00**	**0,00**
SA 0 / SA 1	**(0) Nettoergebnis (21 - 22) / (1) Geldfluss operative Gebarung (31 – 32)**				**-3 700,00**	**-2 500,00**	**0,00**	**-3 700,00**	**-2 500,00**	**0,00**
SU 23	**Summe Haushaltsrücklagen**				**0,00**	**0,00**	**0,00**	**0,00**	**0,00**	**0,00**
SA00	**Nettoergebnis nach Zuw./Entn. Haushaltsrücklagen (Saldo 0 +/- SU23)**				**-3 700,00**	**-2 500,00**	**0,00**			
Investive Gebarung										
SU 33	**Summe Einzahlungen investive Gebarung**							**0,00**	**0,00**	**0,00**
SU 34	**Summe Auszahlungen investive Gebarung**							**0,00**	**0,00**	**0,00**
SA2	**Saldo (2) Geldfluss aus der Investiven Gebarung (33 – 34)**							**0,00**	**0,00**	**0,00**
SA3	**Saldo (3) Nettofinanzierungssaldo (Saldo 1 + Saldo 2)**							**-3 700,00**	**-2 500,00**	**0,00**
Finanzierungstätigkeit										
SU 35	**Summe Einzahlungen aus der Finanzierungstätigkeit**							**0,00**	**0,00**	**0,00**
SU 36	**Summe Auszahlungen aus der Finanzierungstätigkeit**							**0,00**	**0,00**	**0,00**
SA4	**Saldo (4) Geldfluss aus der Finanzierungstätigkeit (35 – 36)**							**0,00**	**0,00**	**0,00**
SA5	**Saldo (5) Geldfluss aus der voranschlagswirksamen Gebarung (Saldo 3 + Saldo 4)**							**-3 700,00**	**-2 500,00**	**0,00**

		MVAG EH	MVAG FH	VC QU	Ergebnisvoranschlag VA 2024	Ergebnisvoranschlag VA 2023	Ergebnisvoranschlag RA 2022	Finanzierungsvoranschlag VA 2024	Finanzierungsvoranschlag VA 2023	Finanzierungsvoranschlag RA 2022
9	**Finanzwirtschaft**									
90	**Gesonderte Verwaltung**									
900	**Gesonderte Verwaltung**									
900000	**Finanzwirtschaft**									
Operative Gebarung										
2/900000+816500	Mahnspesenersätze	2114	3114	13			35,00			35,00
SU 21 / 31	**Summe Erträge / Einzahlungen operative Gebarung**				**0,00**	**0,00**	**35,00**	**0,00**	**0,00**	**35,00**
SU 22 / 32	**Summe Aufwendungen / Auszahlungen operative Gebarung**				**0,00**	**0,00**	**0,00**	**0,00**	**0,00**	**0,00**
SA 0 / SA 1	**(0) Nettoergebnis (21 - 22) / (1) Geldfluss operative Gebarung (31 – 32)**				**0,00**	**0,00**	**35,00**	**0,00**	**0,00**	**35,00**
SU 23	**Summe Haushaltsrücklagen**				**0,00**	**0,00**	**0,00**	**0,00**	**0,00**	**0,00**
SA00	**Nettoergebnis nach Zuw./Entn. Haushaltsrücklagen (Saldo 0 +/- SU23)**				**0,00**	**0,00**	**35,00**			
Investive Gebarung										
SU 33	**Summe Einzahlungen investive Gebarung**							**0,00**	**0,00**	**0,00**
SU 34	**Summe Auszahlungen investive Gebarung**							**0,00**	**0,00**	**0,00**
SA2	**Saldo (2) Geldfluss aus der Investiven Gebarung (33 – 34)**							**0,00**	**0,00**	**0,00**
SA3	**Saldo (3) Nettofinanzierungssaldo (Saldo 1 + Saldo 2)**							**0,00**	**0,00**	**35,00**
Finanzierungstätigkeit										
SU 35	**Summe Einzahlungen aus der Finanzierungstätigkeit**							**0,00**	**0,00**	**0,00**
SU 36	**Summe Auszahlungen aus der Finanzierungstätigkeit**							**0,00**	**0,00**	**0,00**
SA4	**Saldo (4) Geldfluss aus der Finanzierungstätigkeit (35 – 36)**							**0,00**	**0,00**	**0,00**
SA5	**Saldo (5) Geldfluss aus der voranschlagswirksamen Gebarung (Saldo 3 + Saldo 4)**							**0,00**	**0,00**	**35,00**
91	**Kapitalvermögen und Stiftungen ohne eigene Rechtspersönlichkeit**									
910	**Geldverkehr**									
910000	**Geldverkehr**									
Operative Gebarung										
2/910000+823000	Zinsen für Girokonto und Veranlagungen	2131	3131	14	2 000,00			2 000,00		
SU 21 / 31	**Summe Erträge / Einzahlungen operative Gebarung**				**2 000,00**	**0,00**	**0,00**	**2 000,00**	**0,00**	**0,00**
1/910000-659000	Geldverkehrsspesen	2244	3244	24	1 100,00	800,00	875,65	1 100,00	800,00	875,65
1/910000-710000	Kapitalertragssteuer	2225	3225	24	500,00			500,00		
1/910000-729000	Centausgleich	2225	3225	24			0,21			0,21
SU 22 / 32	**Summe Aufwendungen / Auszahlungen operative Gebarung**				**1 600,00**	**800,00**	**875,86**	**1 600,00**	**800,00**	**875,86**
SA 0 / SA 1	**(0) Nettoergebnis (21 - 22) / (1) Geldfluss operative Gebarung (31 – 32)**				**400,00**	**-800,00**	**-875,86**	**400,00**	**-800,00**	**-875,86**
SU 23	**Summe Haushaltsrücklagen**				**0,00**	**0,00**	**0,00**	**0,00**	**0,00**	**0,00**
SA00	**Nettoergebnis nach Zuw./Entn. Haushaltsrücklagen (Saldo 0 +/- SU23)**				**400,00**	**-800,00**	**-875,86**			

		MVAG EH	MVAG FH	VC QU	Ergebnisvoranschlag VA 2024	Ergebnisvoranschlag VA 2023	Ergebnisvoranschlag RA 2022	Finanzierungsvoranschlag VA 2024	Finanzierungsvoranschlag VA 2023	Finanzierungsvoranschlag RA 2022
Investive Gebarung										
SU 33	**Summe Einzahlungen investive Gebarung**							**0,00**	**0,00**	**0,00**
SU 34	**Summe Auszahlungen investive Gebarung**							**0,00**	**0,00**	**0,00**
SA2	**Saldo (2) Geldfluss aus der Investiven Gebarung (33 – 34)**							**0,00**	**0,00**	**0,00**
SA3	**Saldo (3) Nettofinanzierungssaldo (Saldo 1 + Saldo 2)**							**400,00**	**-800,00**	**-875,86**
Finanzierungstätigkeit										
SU 35	**Summe Einzahlungen aus der Finanzierungstätigkeit**							**0,00**	**0,00**	**0,00**
SU 36	**Summe Auszahlungen aus der Finanzierungstätigkeit**							**0,00**	**0,00**	**0,00**
SA4	**Saldo (4) Geldfluss aus der Finanzierungstätigkeit (35 – 36)**							**0,00**	**0,00**	**0,00**
SA5	**Saldo (5) Geldfluss aus der voranschlagswirksamen Gebarung (Saldo 3 + Saldo 4)**							**400,00**	**-800,00**	**-875,86**
914	**Beteiligungen**									
914000	**Amstettner Schulinfrastruktur- entwicklungs GmbH. & Co KG**									
Operative Gebarung										
SU 21 / 31	**Summe Erträge / Einzahlungen operative Gebarung**				**0,00**	**0,00**	**0,00**	**0,00**	**0,00**	**0,00**
1/914000-759000	Laufende Transferzahlungen an netto-veranschlagte Unternehmungen	2233	3233	27	291 300,00	235 700,00	120 000,00	291 300,00	235 700,00	120 000,00
SU 22 / 32	**Summe Aufwendungen / Auszahlungen operative Gebarung**				**291 300,00**	**235 700,00**	**120 000,00**	**291 300,00**	**235 700,00**	**120 000,00**
SA 0 / SA 1	**(0) Nettoergebnis (21 - 22) / (1) Geldfluss operative Gebarung (31 – 32)**				**-291 300,00**	**-235 700,00**	**-120 000,00**	**-291 300,00**	**-235 700,00**	**-120 000,00**
SU 23	**Summe Haushaltsrücklagen**				**0,00**	**0,00**	**0,00**	**0,00**	**0,00**	**0,00**
SA00	**Nettoergebnis nach Zuw./Entn. Haushaltsrücklagen (Saldo 0 +/- SU23)**				**-291 300,00**	**-235 700,00**	**-120 000,00**			
Investive Gebarung										
SU 33	**Summe Einzahlungen investive Gebarung**							**0,00**	**0,00**	**0,00**
SU 34	**Summe Auszahlungen investive Gebarung**							**0,00**	**0,00**	**0,00**
SA2	**Saldo (2) Geldfluss aus der Investiven Gebarung (33 – 34)**							**0,00**	**0,00**	**0,00**
SA3	**Saldo (3) Nettofinanzierungssaldo (Saldo 1 + Saldo 2)**							**-291 300,00**	**-235 700,00**	**-120 000,00**
Finanzierungstätigkeit										
SU 35	**Summe Einzahlungen aus der Finanzierungstätigkeit**							**0,00**	**0,00**	**0,00**
SU 36	**Summe Auszahlungen aus der Finanzierungstätigkeit**							**0,00**	**0,00**	**0,00**
SA4	**Saldo (4) Geldfluss aus der Finanzierungstätigkeit (35 – 36)**							**0,00**	**0,00**	**0,00**
SA5	**Saldo (5) Geldfluss aus der voranschlagswirksamen Gebarung (Saldo 3 + Saldo 4)**							**-291 300,00**	**-235 700,00**	**-120 000,00**

		MVAG EH	MVAG FH	VC QU	Ergebnisvoranschlag VA 2024	Ergebnisvoranschlag VA 2023	Ergebnisvoranschlag RA 2022	Finanzierungsvoranschlag VA 2024	Finanzierungsvoranschlag VA 2023	Finanzierungsvoranschlag RA 2022
92	**Öffentliche Abgaben**									
920	**Ausschließliche Gemeindeabgaben**									
920000	**Ausschließliche Gemeindeabgaben**									
Operative Gebarung										
2/920000+849000	Nebenansprüche	2111	3111	10			411,30			-65,90
SU 21 / 31	**Summe Erträge / Einzahlungen operative Gebarung**				**0,00**	**0,00**	**411,30**	**0,00**	**0,00**	**-65,90**
SU 22 / 32	**Summe Aufwendungen / Auszahlungen operative Gebarung**				**0,00**	**0,00**	**0,00**	**0,00**	**0,00**	**0,00**
SA 0 / SA 1	**(0) Nettoergebnis (21 - 22) / (1) Geldfluss operative Gebarung (31 – 32)**				**0,00**	**0,00**	**411,30**	**0,00**	**0,00**	**-65,90**
SU 23	**Summe Haushaltsrücklagen**				**0,00**	**0,00**	**0,00**	**0,00**	**0,00**	**0,00**
SA00	**Nettoergebnis nach Zuw./Entn. Haushaltsrücklagen (Saldo 0 +/- SU23)**				**0,00**	**0,00**	**411,30**			
Investive Gebarung										
SU 33	**Summe Einzahlungen investive Gebarung**							**0,00**	**0,00**	**0,00**
SU 34	**Summe Auszahlungen investive Gebarung**							**0,00**	**0,00**	**0,00**
SA2	**Saldo (2) Geldfluss aus der Investiven Gebarung (33 – 34)**							**0,00**	**0,00**	**0,00**
SA3	**Saldo (3) Nettofinanzierungssaldo (Saldo 1 + Saldo 2)**							**0,00**	**0,00**	**-65,90**
Finanzierungstätigkeit										
SU 35	**Summe Einzahlungen aus der Finanzierungstätigkeit**							**0,00**	**0,00**	**0,00**
SU 36	**Summe Auszahlungen aus der Finanzierungstätigkeit**							**0,00**	**0,00**	**0,00**
SA4	**Saldo (4) Geldfluss aus der Finanzierungstätigkeit (35 – 36)**							**0,00**	**0,00**	**0,00**
SA5	**Saldo (5) Geldfluss aus der voranschlagswirksamen Gebarung (Saldo 3 + Saldo 4)**							**0,00**	**0,00**	**-65,90**

Nachweis über Transferzahlungen (Anlage 6a)

Haushaltskonto	Bezeichnung Ansatz	Bezeichnung Post	Summe Einzahlungen	Summe Auszahlungen
Transferzahlungen von/an Bund, Bundesfonds, Bundeskammern				
Gesamtsumme Transferzahlungen von/an Bund, Bundesfonds, Bundeskammern			**0,00**	**0,00**
Summe Kapitaltransfers			**0,00**	**0,00**
Summe Transfers			**0,00**	**0,00**
Transferzahlungen von/an Länder, Landesfonds, Landeskammern				
Gesamtsumme Transferzahlungen von/an Länder, Landesfonds, Landeskammern			**132 400,00**	**3 200,00**
Summe Kapitaltransfers			**0,00**	**0,00**
Summe Transfers			**132 400,00**	**3 200,00**
2/212100+861000	MS Amstetten/Pestalozzistr.	Annuitätenzuschuss NÖ SBF	85 900,00	
2/212100+861100	MS Amstetten/Pestalozzistr.	Transferzahlg.Land ganzt. Schulform	7 000,00	
2/212100+861200	MS Amstetten/Pestalozzistr.	Transfers von Ländern, Landesfonds und Landeskammern	7 900,00	
2/212200+861000	MS Amstetten/Mauer	Annuitätenzuschuss NÖ SBF	5 100,00	
2/212200+861100	MS Amstetten/Mauer	Transfers von Ländern ganzt. Schulform	7 000,00	
2/212200+861200	MS Amstetten/Mauer	Transfers von Ländern, Landesfonds und Landeskammern	14 500,00	
2/212300+861200	MS Amstetten/Hausmening	Transfers von Ländern, Landesfonds und Landeskammern	5 000,00	
1/212100-751000	MS Amstetten/Pestalozzistr.	Unterrichtsfilmbeitrag NÖLR		1 700,00
1/212200-751000	MS Amstetten/Mauer	Unterrichtsfilmbeitrag NÖLR		500,00
1/212300-751000	MS Amstetten/Hausmening	Unterrichtsfilmbeitrag NÖLR		1 000,00
Transferzahlungen von/an Gemeinden, Gemeindeverbände, Gemeindefonds				
Gesamtsumme Transferzahlungen von/an Gemeinden, Gemeindeverbände, Gemeindefonds			**1 997 300,00**	**0,00**
Summe Kapitaltransfers			**0,00**	**0,00**
Summe Transfers			**1 997 300,00**	**0,00**
2/212400+862100	MS/Allgemeine Verwaltung	Schulumlage	1 951 000,00	
2/212400+862300	MS/Allgemeine Verwaltung	Transfer Gemeinden Abgang ganztägige Schulform	46 300,00	
Transferzahlungen von/an Sozialversicherungsträger				
Gesamtsumme Transferzahlungen von/an Sozialversicherungsträger			**8 800,00**	**0,00**
Summe Kapitaltransfers			**0,00**	**0,00**
Summe Transfers			**8 800,00**	**0,00**
2/212200+863000	MS Amstetten/Mauer	Lohnkostenzuschüsse Altersteilzeit	8 800,00	
Transferzahlungen von/an sonst. Träger des öffentlichen Rechts				
Gesamtsumme Transferzahlungen von/an sonst. Träger des öffentlichen Rechts			**0,00**	**0,00**
Summe Kapitaltransfers			**0,00**	**0,00**
Summe Transfers			**0,00**	**0,00**

Haushaltskonto	Bezeichnung Ansatz	Bezeichnung Post	Summe Einzahlungen	Summe Auszahlungen
Transferzahlungen von/an sonst. Träger des öffentlichen Rechts				
Gesamtsumme Transferzahlungen von/an sonst. Träger des öffentlichen Rechts			**0,00**	**0,00**
Summe Kapitaltransfers			**0,00**	**0,00**
Summe Transfers			**0,00**	**0,00**
	Gesamtsumme		**2 138 500,00**	**3 200,00**

Einzelnachweis über Finanzschulden und Schuldendienst
(Anlage 6c)

Darlehen/Darlehensgeber Verwendung/Staat Aktenzahl	Laufzeit Währung/Zinssatz Ansatz	Darlehenshöhe Gesamt	Buchwert 31.12.2023	Zugang	Tilgung	Zinsen	Summe Schuldendienst	Schuldendienst- ersätze	Buchwert 31.12.2024	Netto Schuldendienst
1. Darlehen für Investitionszwecke										
1.1. ... von Trägern des öffentlichen Rechts										
1.1.1. ... von Bund, Budesfonds, Bundeskammern										
1.1.2. ... von Ländern, Landesfonds, Landeskammern										
1.1.3. ... von Gemeinden, Gemeindeverbänden, Gemeindefonds										
1.1.4. ... von Sozialversicherungsträgern										
1.1.5. ... von sonstigen Trägern des öfftenlichen Rechts										
1.2. ... von Beteiligungen der Gebietskörperschaft (ohne Finanzunternehmungen)										
1.3. ... von Unternehmen (ohne Beteiligungen und ohne Finanzunternehmungen)										
1.4. ... von Finanzunternehmen										
1.4.1. ... von Finanzunternehmen im Inland										
1000162/1060107 Sparkasse Ar Sanierung NMS Mauer/AT 212200	2018 - 2025 EUR/0,000% EURIBOR	190 000,00	55 000,00		27 500,00	300,00	27 800,00		27 500,00	27 800,00
3999999/3 Darlehen neu Generalsanierung Turnsaal MS Hausmening/AT 212300	2024 - 2034 EUR/0,000% EURIBOR	350 000,00		350 000,00	20 000,00	4 000,00	24 000,00		330 000,00	24 000,00
1.4.2. ... von Finanzunternehmen im Ausland										
1.5. ... von Sonstigen										
Zwischensumme			**55 000,00**	**350 000,00**	**47 500,00**	**4 300,00**	**51 800,00**	**0,00**	**357 500,00**	**51 800,00**
2. Finanzschulden für den laufenden Aufwand										
2.1. ... von Trägern des öffentlichen Rechts										
2.1.1. ... von Bund, Budesfonds, Bundeskammern										
2.1.2. ... von Ländern, Landesfonds, Landeskammern										
2.1.3. ... von Gemeinden, Gemeindeverbänden, Gemeindefonds										
2.1.4. ... von Sozialversicherungsträgern										

Darlehen/Darlehensgeber Verwendung/Staat Aktenzahl	Laufzeit Währung/Zinssatz Ansatz Zinsindikator	Darlehenshöhe Gesamt	Buchwert 31.12.2023	Zugang	Tilgung	Zinsen	Summe Schuldendienst	Schuldendienst- ersätze	Buchwert 31.12.2024	Netto Schuldendienst
2.1.5. ... von sonstigen Trägern des öfftenlichen Rechts										
2.2. ... von Beteiligungen der Gebietskörperschaft (ohne Finanzunternehmungen)										
2.3. ... von Unternehmen (ohne Beteiligungen und ohne Finanzunternehmungen)										
2.4. ... von Finanzunternehmen										
2.4.1. ... von Finanzunternehmen im Inland										
2.4.2. ... von Finanzunternehmen im Ausland										
2.5. ... von Sonstigen										
Zwischensumme			0,00	0,00	0,00	0,00	0,00	0,00	0,00	0,00
SUMME (1 und 2)			**55 000,00**	**350 000,00**	**47 500,00**	**4 300,00**	**51 800,00**	**0,00**	**357 500,00**	**51 800,00**
Davon ohne Quasi-KG *)			55 000,00	350 000,00	47 500,00	4 300,00	51 800,00	0,00	357 500,00	51 800,00
Davon Quasi-KG *)			0,00	0,00	0,00	0,00	0,00	0,00	0,00	0,00

*) Quasi-Kapitalgesellschaften außerhalb des Sektors Staat gemäß ESVG (Ansatz 85-89).

Haushaltspotential (aufbauend auf der Ergebnisrechnung)

MVAG	Mittelverwendungs- und -aufbringungsgruppen	Mittelaufbringung	Mittelverwendung	Saldo
211	Erträge aus der operativen Verwaltungstätigkeit	127 100,00		
212	Erträge aus Transfers	2 142 000,00		
213	Finanzerträge	2 000,00		
Summe Erträge (SU 21)		**2 271 100,00**		
2117	Nicht finanzierungswirksame operative Erträge			
	(Auflösung von Rückstellungen und Aktivierte Eigenleistungen)			
2127	Nicht finanzierungswirksamer Transferertrag	-3 500,00		
	(Auflösung von Investitionszuschüssen)			
2136	Sonstige nicht finanzierungswirksame Finanzerträge			
	(Auflösung von RS Bewertung von Beteiligungen und aktiven Finanzinstrumenten)			
Nicht finanzwirksame Erträge		**-3 500,00**		
Finanzwirksame Erträge		**2 267 600,00**		
221	Personalaufwand		631 500,00	
222	Sachaufwand		1 107 000,00	
223	Transferaufwand		382 000,00	
224	Finanzaufwand		5 400,00	
Summe Aufwendungen (SU 22)			**2 125 900,00**	
2214	Nicht finanzierungswirksamer Personalaufwand		-3 500,00	
	(Dotierung RS für Abfertigungen, Jubiläum u. nicht konsumierte Urlaube)			
2226	Nicht finanzierungswirksamer Sachaufwand		-116 900,00	
	(inkl. Abschreibungen, Dotierung von RS Prozess, ausstehende Rechnungen)			
2237	Nicht finanzierungswirksamer Transferaufwand			
	(Dotierungen von RS f. Pensionen)			
2245	Nicht finanzierungswirksamer Finanzaufwand			
	(Wertberichtigungen zu Finanzinstrumenten, Aufwendungen aus der Bewertung von Beteiligungen)			
Nicht finanzwirksame Aufwendungen			**-120 400,00**	
Finanzwirksame Aufwendungen			**2 005 500,00**	
Finanzwirksames Ergebnis		**2 267 600,00**	**2 005 500,00**	**262 100,00**

MVAG	Mittelverwendungs- und -aufbringungsgruppen	Mittelaufbringung	Mittelverwendung	Saldo
332	Einzahlungen aus der Rückzahlung von Darlehen sowie gewährten Vorschüssen (ohne 3325 mit Projektcode - Anzahlungen)	1 300,00		
1141	Vorräte (- Veränderung)			
1142	Gegebene Anzahlungen auf Vorräte (- Veränderung)			
1540	Passive Rechnungsabgrenzung			
	Einzahlungen der Kontengruppe 000-089, die keinem Projekt mit Projektcode 1 zugeordnet sind			
	Einzahlungen der Kontengruppe 30, die keinem Projekt mit Projektcode 1 zugeordnet sind			
	- Erträge der Kontogruppe 80 mit Projektcode 1			
2301	Entnahmen von Rücklagen endfälliger Darlehen (Kontengruppe 893)			
Jährliche wiederkehrende Einzahlungen		**1 300,00**		
36	Auszahlungen aus der Finanzierungstätigkeit (ohne Projektcode 1)		47 500,00	
2401	Zuweisung an Rücklagen endfälliger Darlehen (Kontengruppe 793)			
342	Auszahlungen aus der Gewährung von Darlehen sowie gewährten Vorschüssen (ohne 3425 mit Projektcode - Anzahlungen)		5 000,00	
1141	Vorräte (+ Veränderung)			
1142	Gegebene Anzahlungen auf Vorräte (+ Veränderung)			
1170	Aktive Rechnungsabgrenzung			
	Auszahlungen (Investitionen) der Kontengruppe 000-083, die keinem Projekt mit Projektcode 1 zugeordnet sind		210 900,00	
Jährliche wiederkehrende Auszahlungen			**263 400,00**	
	Kontengruppe 871, KT der Ergebnisrechnung, mit Projektcode (BZ)			
Summe Kapitaltransfers der Ergebnisrechnung		**0,00**		
Jährliches Haushaltspotential		**2 268 900,00**	**2 268 900,00**	**0,00**
	Jährliches Haushaltspotential			
	kumuliertes Haushaltspotential zum 31.12.2023 (Vorjahr)			
Verfügbares Haushaltspotential		**0,00**		

MVAG	Mittelverwendungs- und -aufbringungsgruppen	Mittelaufbringung	Mittelverwendung	Saldo
informativ	im verfügbaren Haushaltspotential enthaltene Bedarfszuweisungen zur Liquiditätssteigerung aus Kontogruppe 871, KT der Ergebnisrechung ohne Projektcode			
informativ	**tatsächlicher Liquiditätsbedarf ohne Rücklagenauflösung (Abgang)**	**0,00**		
2401	Zuweisungen an Haushaltsrücklagen (Kontengruppe 794)			
2401	Zuweisungen an Haushaltsrücklagen (Kontengruppe 795)			
Jährliche Aufwände für Rücklagen			**0,00**	
2301	Entnahmen von Haushaltsrücklagen (Kontengruppe 894)			
2301	Entnahmen von Haushaltsrücklagen (Kontengruppe 895)			
Jährliche RL-Erträge f. Investitionen (finanzw.)		**0,00**		
Endbestand kumuliertes Haushaltspotential		**0,00**	**0,00**	**0,00**
- Zuweisungen und Umbuchungen an investive Vorhaben				**0,00**
+ Rückführungen und Umbuchungen von investiven Vorhaben				**0,00**
Endstand kumuliertes Haushaltspotential nach Berücksichtigung von Zuweisungen und Rückführungen investive Vorhaben		**0,00**	**0,00**	**0,00**

Nachweis der Investitionstätigkeit

Vorhaben Konto	Vorhabensbezeichnung Bezeichnung	RA Vorjahre	VA 2023	VA 2024	Plan 2025	Plan 2026	Plan 2027	Plan 2028	Plan Gesamt (gerundet)
1212300	**MS Hausmening Renovierung Turnsaal (2024 bis 2099)**								
Auszahlungen - Investitionen - Mittelverwendung		**0,00**	**0,00**	**350 000,00**	**0,00**	**0,00**	**0,00**	**0,00**	**350 000,00**
Anschaffungs- oder Herstellungskosten		**0,00**	**0,00**	**350 000,00**	**0,00**	**0,00**	**0,00**	**0,00**	**350 000,00**
5/212300-010000	Gebäude und Bauten			350 000,00					350 000,00
Einzahlungen - Finanzierung - Mittelaufbringung		**0,00**	**0,00**	**350 000,00**	**0,00**	**0,00**	**0,00**	**0,00**	**350 000,00**
Mittel aus Geldfluss aus der operativen Gebarung		**0,00**	**0,00**	**0,00**	**0,00**	**0,00**	**0,00**	**0,00**	**0,00**
Bedarfszuweisungen/KTZ		**0,00**	**0,00**	**0,00**	**0,00**	**0,00**	**0,00**	**0,00**	**0,00**
Haushaltsrücklagen/Zahlungsmittelreserven		**0,00**	**0,00**	**0,00**	**0,00**	**0,00**	**0,00**	**0,00**	**0,00**
Sonstige Kapitaltransfers und Subventionen		**0,00**	**0,00**	**0,00**	**0,00**	**0,00**	**0,00**	**0,00**	**0,00**
Darlehen/Innere Darlehen		**0,00**	**0,00**	**350 000,00**	**0,00**	**0,00**	**0,00**	**0,00**	**350 000,00**
3999999/3	Generalsanierung Turnsaal MS Hausmening			350 000,00					350 000,00
Finanzierungsleasing		**0,00**	**0,00**	**0,00**	**0,00**	**0,00**	**0,00**	**0,00**	**0,00**
Veräußerung langfristiges Vermögen und sonstiges		**0,00**	**0,00**	**0,00**	**0,00**	**0,00**	**0,00**	**0,00**	**0,00**
Finanzierungsergebnis 1212300		**0,00**	**0,00**	**0,00**	**0,00**	**0,00**	**0,00**	**0,00**	**0,00**
	inklusive Vorjahre (gerundet)		**0,00**	**0,00**	**0,00**	**0,00**	**0,00**	**0,00**	

Salden Finanzierungsergebnisse	RA Vorjahre	VA 2023	VA 2024	Plan 2025	Plan 2026	Plan 2027	Plan 2028	Plan Gesamt (gerundet)
1212300 MS Hausmening Renovierung Turnsaal (2024 bis 2099								
Auszahlungen - Investitionen - Mittelverwendung	0,00	0,00	350 000,00	0,00	0,00	0,00	0,00	350 000,00
Einzahlungen - Finanzierung - Mittelherkunft	0,00	0,00	350 000,00	0,00	0,00	0,00	0,00	350 000,00
	0,00	0,00	0,00	0,00	0,00	0,00	0,00	0,00
inklusive Vorjahre (gerundet)		0,00	0,00	0,00	0,00	0,00	0,00	
Saldo Investive Einzelvorhaben	**0,00**	**0,00**	**0,00**	**0,00**	**0,00**	**0,00**	**0,00**	**0,00**
inklusive Vorjahre (gerundet)		**0,00**	**0,00**	**0,00**	**0,00**	**0,00**	**0,00**	
Saldo der gesamten Investitionstätigkeit	**0,00**	**0,00**	**0,00**	**0,00**	**0,00**	**0,00**	**0,00**	**0,00**
inklusive Vorjahre (gerundet)		**0,00**	**0,00**	**0,00**	**0,00**	**0,00**	**0,00**	

Dienstpostenplan
- interne Anlage b

Mittelschule Amstetten

DZW	Bezeichnung des Dienstzweiges	Anzahl	Entlohnungs-gruppe	Funktionsdienstposten			
				Anzahl	FGrp	Bezeichnung	Pzlg
12	Kindergartenhilfsdienst (Schulassistenz)	1	3				
15	Hilfsdienst mit einschlägigen Vorkenntnissen (z. B. Bauhilfsarbeiter, Hilfskoch, Amtswart, Postbote, Portier, Telefonist)	1	2				
17	Hilfsdienst	8	1				
60	Erzieherfachdienst	1	5				
71	Verwaltungsfachdienst	1	5				

Mittelschule Mauer

DZW	Bezeichnung des Dienstzweiges	Anzahl	Entlohnungs-gruppe	Funktionsdienstposten			
				Anzahl	FGrp	Bezeichnung	Pzlg
15	Hilfsdienst mit einschlägigen Vorkenntnissen (z. B. Bauhilfsarbeiter, Hilfskoch, Amtswart, Postbote, Portier, Telefonist)	1	2				
17	Hilfsdienst	3	1				
60	Erzieherfachdienst	1	5				
71	Verwaltungsfachdienst	1	5				

Mittelschule Hausmening

DZW	Bezeichnung des Dienstzweiges	Anzahl	Entlohnungs-gruppe	Funktionsdienstposten			
				Anzahl	FGrp	Bezeichnung	Pzlg
7	Schulwart mit Zusatzverwendung im handwerklichen Bereich	1	4				
11	angelernter Arbeiter	1	3				
17	Hilfsdienst	2	1				
60	Erzieherfachdienst	3	5				
71	Verwaltungsfachdienst	1	5				

Nachweis Vermögen mit abgeänderter Nutzungsdauer

Nachweis Vermögen mit abgeänderter Nutzungsdauer

Konto	Bezeichnung	Nutzungsdauer lt. VRV	Abweichende Nutzungsdauer	Begründung
2/0060001/00122	Umbau Physiksaal	50,0	20,0	Umbaukosten innerhalb des Gebäudes
2/0060001/00124	Dachsanierung MS Mauer	50,0	30,0	Dachsanierung
2/0060001/00128	Adaptierung Schulküche	50,0	20,0	Küche
2/0110002/00123	Einrichtung Physiksaal	10,0	15,0	Einrichtung
4/0060001/00120	Umbau-&Ausbau EG & 1. OG	50,0	20,0	verbessert den Schulbetrieb
4/0060001/00130	Umbau Schulküche	50,0	20,0	Küche

Wirtschafsplan ASIE 2024-2028

WIRTSCHAFTSPLAN - Amstettner Schulinfrastrukturentwicklungs GmbH&CoKG
2024

Sonstiger betrieblicher Aufwand			
Konto	**Text**	Einnahmen	Ausgaben
7740	Steuerberatungsaufwand		*2 900,00*
7758	Prüfungsaufwand		*2 700,00*
7206	Software Wartung (Sidoun, BMD)		*1 200,00*
8100	Zinserträge Bankguthaben	*1 000,00*	
7790	Spesen aus Geldverkehr		*300,00*
7791	Haftungsprovisionen		
5800	Skontoerträge	*200,00*	
4800	Sonstige betriebliche Erträge 20 %	*1 000,00*	
4850	Miet- und Pachterträge 20 % sonstige		
9220	Zuschuss (Eigenmitteleinbringung)		
	Summe Einnahmen + Ausgaben	**2 200,00**	**7 100,00**
	Zwischensumme	**-4 900,00**	
Objekt NMS + MS Amstetten			
	Text	Einnahmen	Ausgaben
4850	Miete & Betriebskosten Akonto VA 2021	*542 500,00*	
diverse	Betriebskosten - Netto		*219 600,00*
0…	Betriebsausstattung		
7202	Instandhaltung Gebäude		*58 200,00*
7204	Instandhaltung v.so.Grundstückseinrichtungen		1 000,00
7205	Instandhaltung Betriebsausstattung		1 000,00
7207	Instandhaltung Straßenbauten		0,00
3180	Tilgung Darlehen Planung € 1.080.000		*71 500,00*
8290	Zinsen Darlehen Planung € 1.080.000		*9 100,00*
3181	Tilgung Darlehen Finanzsonderaktion € 6.400.000		*256 000,00*
8290	Zinsen Darlehen Finanzsonderaktion € 6.400.000		*100 600,00*
3184	Tilgung Darlehen BAWAG € 2.632.000		*109 700,00*
8290	Zinsen Darlehen BAWAG € 2.632.000		*73 300,00*
3185	Tilgung Darlehen STG Gesellschafterd. € 1.842.000		*184 200,00*
8290	Zinsen Darlehen STG Gesellschafterd. € 1.842.000		*7 400,00*
8281	Zinsenzuschuss Darlehen Finanzsonderaktion € 6.400.000	*35 200*	
8281	Zinsenzuschuss SKF	*85 900*	
	Zinsenzuschuss Musikheim	*800*	
	Zinsenzuschuss Hauptschule	*1 500*	
	Zinsenzuschuss Turnsaal	*1 500*	
	Zinsenzuschuss Musikschule	*1 500*	
	Summe Einnahmen + Ausgaben Betrieb	**668 900,00**	**1 091 600,00**
	Zwischensumme	**-422 700,00**	

Abgang Gesamt	**-427 600,00**	
Abgang NMSG 68,13%	-291 323,88	
Abgang Stadtgemeinde 31,87 %	-136 276,12	-427 600,00
Eigenmitteleinbringung STG (endet 2025)	-67 000,00	
	-203 276,12	

WIRTSCHAFTSPLAN - Amstettner Schulinfrastrukturentwicklungs GmbH&CoKG
2025

Sonstiger betrieblicher Aufwand			
Konto	**Text**	Einnahmen	Ausgaben
7740	Steuerberatungsaufwand		*5 000,00*
7758	Rechts- u. Beratungsaufwand		*2 500,00*
7206	Software Wartung (Sidoun, BMD)		*600,00*
8100	Zinserträge Bankguthaben	*1 000,00*	
7790/7791	Spesen aus Geldverkehr		*300,00*
5800	Skontoerträge	*200,00*	
4800	Sonstige betriebliche Erträge 20 %	*1 000,00*	
4850	Miet- und Pachterträge 20 % sonstige	*0,00*	
9220	Zuschuss (Eigenmitteleinbringung)		
	Summe Einnahmen + Ausgaben	2 200,00	8 400,00
	Zwischensumme	**-6 200,00**	
Objekt HS Pestalozzistraße			
	Text	Einnahmen	Ausgaben
4850	Miete	*546 892,00*	
diverse	Betriebskosten - Netto		*223 992,00*
0340	Grundstückseinrichtungen		
7202	Instandhaltung Gebäude		*58 200,00*
7204	Instandhaltung v.so.Grundstückseinrichtungen		*1 000,00*
7205	Instandhaltung Betriebsausstattung		*1 000,00*
7207	Instandhaltung Straßenbauten		
3180	Tilgung Darlehen Planung € 1.080.000		*75 200,00*
8290	Zinsen Darlehen Planung € 1.080.000		*5 400,00*
3181	Tilgung Darlehen Finanzsonderaktion € 6.400.000		*256 000,00*
8290	Zinsen Darlehen Finanzsonderaktion € 6.400.000		*92 400,00*
3183	Tilgung Darlehen BAWAG € 2.632.000		*115 700,00*
8290	Zinsen Darlehen BAWAG € 2.632.000		*67 000,00*
3185	Tilgung Darlehen STG Gesellschafterd. € 1.842.000		*185 600,00*
8290	Zinsen Darlehen STG Gesellschafterd. € 1.842.000		*6 000,00*
8281	Zinsenzuschuss Darlehen Finanzsonderaktion € 6.400.000	*22 400*	
8281	Zinsenzuschuss SKF	*77 000*	
	Zinsenzuschuss Musikheim	*700*	
	Zinsenzuschuss Hauptschule	*1 300*	
	Zinsenzuschuss Turnsaal	*1 300*	
	Zinsenzuschuss Musikschule	*1 300*	
	Summe Einnahmen + Ausgaben Betrieb	650 892,00	1 087 492,00
	Zwischensumme	**-436 600,00**	

Abgang Gesamt 2025	**-442 800,00**	
Abgang NMSG 68,13%	-301 679,64	
Abgang Stadtgemeinde 31,87 %	-141 120,36	-442 800,00
Eigenmitteleinbringung STG	-67000	
	-208 120,36	

WIRTSCHAFTSPLAN - Amstettner Schulinfrastrukturentwicklungs GmbH&CoKG
2026

Sonstiger betrieblicher Aufwand			
Konto	**Text**	Einnahmen	Ausgaben
7740	Steuerberatungsaufwand		*5 000,00*
7758	Rechts- u. Beratungsaufwand		*2 500,00*
7206	Software Wartung (Sidoun, BMD)		*600,00*
8100	Zinserträge Bankguthaben	*1 000,00*	
7790/7791	Spesen aus Geldverkehr		*300,00*
5800	Skontoerträge	*100,00*	
4800	Sonstige betriebliche Erträge 20 %	*1 000,00*	
4850	Miet- und Pachterträge 20 % sonstige	*0,00*	
9220	Zuschuss (Eigenmitteleinbringung)		
	Summe Einnahmen + Ausgaben	2 100,00	8 400,00
	Zwischensumme	**-6 300,00**	
Objekt HS Pestalozzistraße			
	Text	Einnahmen	Ausgaben
4850	Miete	*551 371,84*	
diverse	Betriebskosten - Netto		*228 471,84*
0340	Grundstückseinrichtungen		
7202	Instandhaltung Gebäude		*58 200,00*
7204	Instandhaltung v.so.Grundstückseinrichtungen		*1 000,00*
7205	Instandhaltung Betriebsausstattung		*1 000,00*
7207	Instandhaltung Straßenbauten		
3180	Tilgung Darlehen Planung € 1.080.000		*59 000,00*
8290	Zinsen Darlehen Planung € 1.080.000		*1 500,00*
3181	Tilgung Darlehen Finanzsonderaktion € 6.400.000		*256 000,00*
8290	Zinsen Darlehen Finanzsonderaktion € 6.400.000		*84 600,00*
3183	Tilgung Darlehen BAWAG € 2.632.000		*122 000,00*
8290	Zinsen Darlehen BAWAG € 2.632.000		*60 000,00*
3185	Tilgung Darlehen STG Gesellschafterd. € 1.842.000		*187 000,00*
8290	Zinsen Darlehen STG Gesellschafterd. € 1.842.000		*4 600,00*
8281	Zinsenzuschuss Darlehen Finanzsonderaktion € 6.400.000	*9 600*	
8281	Zinsenzuschuss SKF	*68 200*	
	Zinsenzuschuss Musikheim	*600*	
	Zinsenzuschuss Hauptschule	*1 100*	
	Zinsenzuschuss Turnsaal	*1 100*	
	Zinsenzuschuss Musikschule	*1 100*	
	Summe Einnahmen + Ausgaben Betrieb	633 071,84	1 063 371,84
	Zwischensumme	**-430 300,00**	

Abgang Gesamt 2026	**-436 600,00**	
Abgang NMSG 68,13%	-297 455,58	
Abgang Stadtgemeinde 31,87 %	-139 144,42	-436 600,00

WIRTSCHAFTSPLAN - Amstettner Schulinfrastrukturentwicklungs GmbH&CoKG
2027

Sonstiger betrieblicher Aufwand			
Konto	**Text**	Einnahmen	Ausgaben
7740	Steuerberatungsaufwand		*5 000,00*
7758	Rechts- u. Beratungsaufwand		*2 500,00*
7206	Software Wartung (Sidoun, BMD)		*600,00*
8100	Zinserträge Bankguthaben	*1 000,00*	
7790/7791	Spesen aus Geldverkehr		*300,00*
5800	Skontoerträge	*100,00*	
4800	Sonstige betriebliche Erträge 20 %	*1 000,00*	
4850	Miet- und Pachterträge 20 % sonstige	*0,00*	
9220	Zuschuss (Eigenmitteleinbringung)		
	Summe Einnahmen + Ausgaben	2 100,00	8 400,00
	Zwischensumme	**-6 300,00**	
Objekt HS Pestalozzistraße			
	Text	Einnahmen	Ausgaben
4850	Miete	*555 941,28*	
diverse	Betriebskosten - Netto		*233 041,28*
0340	Grundstückseinrichtungen		
7202	Instandhaltung Gebäude		*58 200,00*
7204	Instandhaltung v.so.Grundstückseinrichtungen		*1 000,00*
7205	Instandhaltung Betriebsausstattung		*1 000,00*
7207	Instandhaltung Straßenbauten		
3180	Tilgung Darlehen Planung € 1.080.000		*0,00*
8290	Zinsen Darlehen Planung € 1.080.000		*0,00*
3181	Tilgung Darlehen Finanzsonderaktion € 6.400.000		*256 000,00*
8290	Zinsen Darlehen Finanzsonderaktion € 6.400.000		*76 700,00*
3183	Tilgung Darlehen BAWAG € 2.632.000		*128 500,00*
8290	Zinsen Darlehen BAWAG € 2.632.000		*50 000,00*
3185	Tilgung Darlehen STG Gesellschafterd. € 1.842.000		*188 400,00*
8290	Zinsen Darlehen STG Gesellschafterd. € 1.842.000		*3 200,00*
8281	Zinsenzuschuss Darlehen Finanzsonderaktion € 6.400.000	*0*	
8281	Zinsenzuschuss SKF	*59 400*	
	Zinsenzuschuss Musikheim	*500*	
	Zinsenzuschuss Hauptschule	*900*	
	Zinsenzuschuss Turnsaal	*900*	
	Zinsenzuschuss Musikschule	*900*	
	Summe Einnahmen + Ausgaben Betrieb	618 541,28	996 041,28
	Zwischensumme	**-377 500,00**	

Abgang Gesamt 2027		**-383 800,00**	
	233041,2768	-261 482,94	
Abgang Stadtgemeinde 31,87 %		-122 317,06	-383 800,00

WIRTSCHAFTSPLAN - Amstettner Schulinfrastrukturentwicklungs GmbH&CoKG
2028

Sonstiger betrieblicher Aufwand			
Konto	**Text**	Einnahmen	Ausgaben
7740	Steuerberatungsaufwand		*5 000,00*
7758	Rechts- u. Beratungsaufwand		*2 500,00*
7206	Software Wartung (Sidoun, BMD)		*600,00*
8100	Zinserträge Bankguthaben	*1 000,00*	
7790/7791	Spesen aus Geldverkehr		*300,00*
5800	Skontoerträge	*100,00*	
4800	Sonstige betriebliche Erträge 20 %	*1 000,00*	
4850	Miet- und Pachterträge 20 % sonstige	*0,00*	
9220	Zuschuss (Eigenmitteleinbringung)		
	Summe Einnahmen + Ausgaben	2 100,00	8 400,00
Zwischensumme		**-6 300,00**	
Objekt HS Pestalozzistraße			
	Text	Einnahmen	Ausgaben
4850	Miete	*560 602,10*	
diverse	Betriebskosten - Netto		*237 702,10*
0340	Grundstückseinrichtungen		
7202	Instandhaltung Gebäude		*58 200,00*
7204	Instandhaltung v.so.Grundstückseinrichtungen		*1 000,00*
7205	Instandhaltung Betriebsausstattung		*1 000,00*
7207	Instandhaltung Straßenbauten		
3180	Tilgung Darlehen Planung € 1.080.000		
8290	Zinsen Darlehen Planung € 1.080.000		
3181	Tilgung Darlehen Finanzsonderaktion € 6.400.000		*256 000,00*
8290	Zinsen Darlehen Finanzsonderaktion € 6.400.000		*69 000,00*
3183	Tilgung Darlehen BAWAG € 2.632.000		*135 200,00*
8290	Zinsen Darlehen BAWAG € 2.632.000		*42 000,00*
3185	Tilgung Darlehen STG Gesellschafterd. € 1.842.000		*189 800,00*
8290	Zinsen Darlehen STG Gesellschafterd. € 1.842.000		*1 800,00*
8281	Zinsenzuschuss Darlehen Finanzsonderaktion € 6.400.000	*0*	
8281	Zinsenzuschuss SKF	*50 600*	
	Zinsenzuschuss Musikheim	*400*	
	Zinsenzuschuss Hauptschule	*500*	
	Zinsenzuschuss Turnsaal	*500*	
	Zinsenzuschuss Musikschule	*500*	
	Summe Einnahmen + Ausgaben Betrieb	613 102,10	991 702,10
Zwischensumme		**-378 600,00**	

Abgang Gesamt 2028	**-384 900,00**	
Abgang NMSG 68,13%	-262 232,37	
Abgang Stadtgemeinde 31,87 %	-122 667,63	-384 900,00

MFP - Ergebnishaushalt Gesamt 1. und 2. Ebene
- interne Vergütungen enthalten

MVAG	Mittelverwendungs- und aufbringungsgruppen (1. und 2. Ebene)	VA 2024	Plan 2025	Plan 2026	Plan 2027	Plan 2028
211	**Erträge aus der operativen Verwaltungstätigkeit**	**127 100,00**	**127 400,00**	**127 800,00**	**128 300,00**	**128 800,00**
2111	Erträge aus eigenen Abgaben					
2112	Erträge aus Ertragsanteilen					
2113	Erträge aus Gebühren					
2114	Erträge aus Leistungen	92 900,00	92 900,00	92 900,00	92 900,00	92 900,00
2115	Erträge aus Besitz und wirtschaftlicher Tätigkeit	10 000,00	10 100,00	10 400,00	10 600,00	10 900,00
2116	Erträge aus Veräußerung und sonstige Erträge	24 200,00	24 400,00	24 500,00	24 800,00	25 000,00
2117	Nicht finanzierungswirksame operative Erträge					
212	**Erträge aus Transfers**	**2 142 000,00**	**2 194 300,00**	**2 237 000,00**	**2 275 200,00**	**2 321 300,00**
2121	Transferertrag von Trägern des öffentlichen Rechts	2 138 500,00	2 190 800,00	2 233 500,00	2 271 700,00	2 317 800,00
2122	Transferertrag von Beteiligungen					
2123	Transferertrag von Unternehmen (mit Finanzunternehmen)					
2124	Transferertrag von Haushalten und Organisationen ohne Erwerbscharakter					
2125	Transferertrag vom Ausland					
2126	Investitions- und Tilgungszuschüsse zwischen Unternehmungen und Betrieben der Gebietskörperschaft und der Gebietskörperschaft					
2127	Nicht finanzierungswirksamer Transferertrag	3 500,00	3 500,00	3 500,00	3 500,00	3 500,00
213	**Finanzerträge**	**2 000,00**	**2 000,00**	**2 100,00**	**2 100,00**	**2 200,00**
2131	Erträge aus Zinsen	2 000,00	2 000,00	2 100,00	2 100,00	2 200,00
2132	Erträge aus Zinsen aus derivativen Finanzinstrumenten mit und ohne Grundgeschäft					
2133	Erträge aus Gewinnentnahmen von marktbestimmten Betrieben					
2134	Sonstige Finanzerträge					
2135	Erträge aus Dividenden/Gewinnausschüttungen					
2136	Sonstige nicht finanzierungswirksame Finanzerträge					
21	**Summe Erträge**	**2 271 100,00**	**2 323 700,00**	**2 366 900,00**	**2 405 600,00**	**2 452 300,00**
221	**Personalaufwand**	**631 500,00**	**653 200,00**	**676 000,00**	**699 500,00**	**723 900,00**
2211	Personalaufwand (Bezüge, Nebengebühren, Mehrleistungen)	494 400,00	511 800,00	529 600,00	548 100,00	567 400,00
2212	Gesetzlicher und freiwilliger Sozialaufwand	130 800,00	135 100,00	139 800,00	144 800,00	149 600,00
2213	Sonstiger Personalaufwand	2 800,00	2 800,00	3 000,00	3 000,00	3 200,00
2214	Nicht finanzierungswirksamer Personalaufwand	3 500,00	3 500,00	3 600,00	3 600,00	3 700,00
222	**Sachaufwand**	**1 107 000,00**	**1 089 300,00**	**1 107 300,00**	**1 122 300,00**	**1 140 300,00**
2221	Gebrauchs- und Verbrauchsgüter, Handelswaren	70 400,00	72 400,00	80 800,00	86 600,00	94 600,00
2222	Verwaltungs- und Betriebsaufwand	169 200,00	172 400,00	176 200,00	179 600,00	183 000,00

MVAG	Mittelverwendungs- und aufbringungsgruppen (1. und 2. Ebene)	VA 2024	Plan 2025	Plan 2026	Plan 2027	Plan 2028
2223	Leasing- und Mietaufwand	453 500,00	511 100,00	511 300,00	511 400,00	511 500,00
2224	Instandhaltung	126 800,00	43 100,00	43 400,00	43 700,00	44 100,00
2225	Sonstiger Sachaufwand	170 200,00	171 000,00	174 000,00	177 000,00	180 500,00
2226	Nicht finanzierungswirksamer Sachaufwand	116 900,00	119 300,00	121 600,00	124 000,00	126 600,00
223	**Transferaufwand**	**382 000,00**	**389 500,00**	**397 300,00**	**405 200,00**	**413 200,00**
2231	Transferaufwand an Träger des öffentlichen Rechts	3 200,00	3 200,00	3 200,00	3 300,00	3 300,00
2232	Transferaufwand an Beteiligungen					
2233	Transferaufwand an Unternehmen (mit Finanzunternehmen)	377 200,00	384 700,00	392 500,00	400 300,00	408 300,00
2234	Transferaufwand an Haushalte und Organisationen ohne Erwerbscharakter	1 600,00	1 600,00	1 600,00	1 600,00	1 600,00
2235	Transferaufwand an das Ausland					
2236	Investitions- und Tilgungszuschüsse zwischen Unternehmungen und Betrieben der Gebietskörperschaft und der Gebietskörperschaft					
2237	Nicht finanzierungswirksamer Transferaufwand					
224	**Finanzaufwand**	**5 400,00**	**17 700,00**	**16 100,00**	**14 700,00**	**13 200,00**
2241	Aufwendungen für Zinsen	4 300,00	16 600,00	15 000,00	13 500,00	12 000,00
2242	Zinsen und sonstige Aufwendungen aus derivativen Finanzinstrumenten mit und ohne Grundgeschäft					
2243	Gewinnentnahmen von Unternehmungen und marktbestimmten Betrieben der Gebietskörperschaft (innerhalb der Gebietskörperschaft)					
2244	Sonstiger Finanzaufwand	1 100,00	1 100,00	1 100,00	1 200,00	1 200,00
2245	Nicht finanzierungswirksamer Finanzaufwand					
22	**Summe Aufwendungen**	**2 125 900,00**	**2 149 700,00**	**2 196 700,00**	**2 241 700,00**	**2 290 600,00**
SA0	**Saldo (0) Nettoergebnis (21 - 22)**	**145 200,00**	**174 000,00**	**170 200,00**	**163 900,00**	**161 700,00**
230	**Entnahmen von Haushaltsrücklagen**	**0,00**	**0,00**	**0,00**	**0,00**	**0,00**
2301	Entnahmen von Haushaltsrücklagen					
240	**Zuweisungen an Haushaltsrücklagen**	**0,00**	**0,00**	**0,00**	**0,00**	**0,00**
2401	Zuweisungen an Haushaltsrücklagen					
SA01	**Saldo (01) Haushaltsrücklagen (230 - 240)**	**0,00**	**0,00**	**0,00**	**0,00**	**0,00**
SA00	**Saldo (00) Nettoergebnis nach Haushaltsrücklagen (Saldo 0 + Saldo 01)**	**145 200,00**	**174 000,00**	**170 200,00**	**163 900,00**	**161 700,00**

MFP - Finanzierungshaushalt Gesamt 1. und 2. Ebene
- interne Vergütungen enthalten

MVAG	Mittelverwendungs- und aufbringungsgruppen (1. und 2. Ebene)	VA 2024	Plan 2025	Plan 2026	Plan 2027	Plan 2028
311	**Einzahlungen aus operativer Verwaltungstätigkeit**	**127 100,00**	**127 400,00**	**127 800,00**	**128 300,00**	**128 800,00**
3111	Einzahlungen aus eigenen Abgaben					
3112	Einzahlungen aus Ertragsanteilen					
3113	Einzahlungen aus Gebühren					
3114	Einzahlungen aus Leistungen	92 900,00	92 900,00	92 900,00	92 900,00	92 900,00
3115	Einzahlungen aus Besitz und wirtschaftlicher Tätigkeit	10 000,00	10 100,00	10 400,00	10 600,00	10 900,00
3116	Einzahlungen aus Veräußerung von geringwertigen Wirtschaftsgütern (GWG) und sonstige Einzahlungen	24 200,00	24 400,00	24 500,00	24 800,00	25 000,00
312	**Einzahlungen aus Transfers**	**2 138 500,00**	**2 190 800,00**	**2 233 500,00**	**2 271 700,00**	**2 317 800,00**
3121	Transferzahlungen von Trägern des öffentlichen Rechts	2 138 500,00	2 190 800,00	2 233 500,00	2 271 700,00	2 317 800,00
3122	Transferzahlungen von Beteiligungen					
3123	Transferzahlungen von Unternehmen (inkl. Finanzunternehmen)					
3124	Transferzahlungen von Haushalten und Organisationen ohne Erwerbscharakter					
3125	Transferzahlungen vom Ausland					
3126	Investitions- und Tilgungszuschüsse zwischen Unternehmungen und Betrieben der Gebietskörperschaft und der Gebietskörperschaft					
313	**Einzahlungen aus Finanzerträgen**	**2 000,00**	**2 000,00**	**2 100,00**	**2 100,00**	**2 200,00**
3131	Einzahlungen aus Zinserträgen	2 000,00	2 000,00	2 100,00	2 100,00	2 200,00
3132	Einzahlungen aus Zinsen aus derivativen Finanzinstrumenten mit und ohne Grundgeschäft					
3133	Einzahlungen aus Gewinnentnahmen von marktbestimmten Betrieben					
3134	Sonstige Einzahlungen aus Finanzerträgen					
3135	Einzahlungen aus Dividenden/Gewinnausschüttungen					
31	**Summe Einzahlungen operative Gebarung**	**2 267 600,00**	**2 320 200,00**	**2 363 400,00**	**2 402 100,00**	**2 448 800,00**
321	**Auszahlungen aus Personalaufwand**	**628 000,00**	**649 700,00**	**672 400,00**	**695 900,00**	**720 200,00**
3211	Auszahlungen für Personalaufwand (Bezüge, Nebengebühren, und Mehrleistungsvergütungen)	494 400,00	511 800,00	529 600,00	548 100,00	567 400,00
3212	Auszahlungen für gesetzliche und freiwillige Sozialaufwendungen	130 800,00	135 100,00	139 800,00	144 800,00	149 600,00
3213	Auszahlungen aus sonstigem Personalaufwand	2 800,00	2 800,00	3 000,00	3 000,00	3 200,00
322	**Auszahlungen aus Sachaufwand**	**990 100,00**	**970 000,00**	**985 700,00**	**998 300,00**	**1 013 700,00**
3221	Auszahlungen für Gebrauchs- und Verbrauchsgüter, Handelswaren	70 400,00	72 400,00	80 800,00	86 600,00	94 600,00
3222	Auszahlungen für Verwaltungs- und Betriebsaufwand	169 200,00	172 400,00	176 200,00	179 600,00	183 000,00
3223	Auszahlungen für Leasing- und Mietaufwand	453 500,00	511 100,00	511 300,00	511 400,00	511 500,00
3224	Auszahlungen für Instandhaltung	126 800,00	43 100,00	43 400,00	43 700,00	44 100,00
3225	Sonstige Auszahlungen aus Sachaufwand	170 200,00	171 000,00	174 000,00	177 000,00	180 500,00
3226	Auszahlungen aus der Inanspruchnahme von Haftungen					

MVAG	Mittelverwendungs- und aufbringungsgruppen (1. und 2. Ebene)	VA 2024	Plan 2025	Plan 2026	Plan 2027	Plan 2028
323	**Auszahlungen aus Transfers**	**382 000,00**	**389 500,00**	**397 300,00**	**405 200,00**	**413 200,00**
3231	Transferzahlungen an Träger des öffentlichen Rechts	3 200,00	3 200,00	3 200,00	3 300,00	3 300,00
3232	Transferzahlungen an Beteiligungen					
3233	Transferzahlungen an Unternehmen (inkl. Finanzunternehmen)	377 200,00	384 700,00	392 500,00	400 300,00	408 300,00
3234	Transferzahlungen an Haushalte und Organisationen ohne Erwerbscharakter	1 600,00	1 600,00	1 600,00	1 600,00	1 600,00
3235	Transferzahlungen an das Ausland					
3236	Investitions- und Tilgungszuschüsse zwischen Unternehmungen und Betrieben der Gebietskörperschaft und der Gebietskörperschaft					
324	**Auszahlungen aus Finanzaufwand**	**5 400,00**	**17 700,00**	**16 100,00**	**14 700,00**	**13 200,00**
3241	Auszahlungen für Zinsen	4 300,00	16 600,00	15 000,00	13 500,00	12 000,00
3242	Auszahlungen für Zinsen aus derivativen Finanzinstrumenten mit und ohne Grundgeschäft					
3243	Auszahlungen aus Gewinnentnahmen von marktbestimmten Betrieben					
3244	Sonstige Auszahlungen aus Finanzaufwendungen	1 100,00	1 100,00	1 100,00	1 200,00	1 200,00
32	**Summe Auszahlungen operative Gebarung**	**2 005 500,00**	**2 026 900,00**	**2 071 500,00**	**2 114 100,00**	**2 160 300,00**
SA1	**Saldo (1) Geldfluss aus der operativen Gebarung (31 – 32)**	**262 100,00**	**293 300,00**	**291 900,00**	**288 000,00**	**288 500,00**
331	**Einzahlungen aus der Investitionstätigkeit**	**0,00**	**0,00**	**0,00**	**0,00**	**0,00**
3311	Einzahlungen aus der Veräußerung von immateriellem Vermögen					
3312	Einzahlungen aus der Veräußerung von Grundstücken und Grundstückeinrichtungen					
3313	Einzahlungen aus der Veräußerung von Gebäuden und Bauten					
3314	Einzahlungen aus der Veräußerung von technischen Anlagen, Fahrzeugen und Maschinen					
3315	Einzahlungen aus der Veräußerung von Amts-, Betriebs- und Geschäftsausstattung					
3316	Einzahlungen aus der Veräußerung von Kulturgütern					
3317	Einzahlungen aus der Veräußerung von Beteiligungen					
3318	Einzahlungen aus der Veräußerung von kofinanzierten Schutzbauten					
332	**Einzahlungen aus der Rückzahlung von Darlehen sowie gewährten Vorschüssen**	**1 300,00**	**1 300,00**	**1 400,00**	**1 400,00**	**1 400,00**
3321	Einzahlungen aus Darlehen an Träger des öffentlichen Rechts					
3322	Einzahlungen aus Darlehen an Beteiligungen					
3323	Einzahlungen aus Darlehen an Unternehmen und Haushalte					
3325	Einzahlungen aus Vorschüssen und Anzahlungen	1 300,00	1 300,00	1 400,00	1 400,00	1 400,00
333	**Einzahlungen aus Kapitaltransfers**	**0,00**	**0,00**	**0,00**	**0,00**	**0,00**
3331	Kapitaltransferzahlungen von Trägern des öffentlichen Rechts					
3332	Kapitaltransferzahlungen von Beteiligungen					
3333	Kapitaltransferzahlungen von Unternehmen					
3334	Kapitaltransferzahlungen von Haushalten und Organisationen ohne Erwerbscharakter					

MVAG	Mittelverwendungs- und aufbringungsgruppen (1. und 2. Ebene)	VA 2024	Plan 2025	Plan 2026	Plan 2027	Plan 2028
3335	Kapitaltransferzahlungen vom Ausland					
33	**Summe Einzahlungen investive Gebarung**	**1 300,00**	**1 300,00**	**1 400,00**	**1 400,00**	**1 400,00**
341	**Auszahlungen aus der Investitionstätigkeit**	**560 900,00**	**0,00**	**0,00**	**0,00**	**0,00**
3411	Auszahlungen für den Erwerb von immateriellem Vermögen	1 900,00				
3412	Auszahlungen für den Erwerb von Grundstücken und Grundstückseinrichtungen					
3413	Auszahlungen für den Erwerb von Gebäuden und Bauten	470 000,00				
3414	Auszahlungen für den Erwerb von technischen Anlagen, Fahrzeugen und Maschinen					
3415	Auszahlungen für den Erwerb von Amts-, Betriebs- und Geschäftsausstattung	89 000,00				
3416	Auszahlungen für den Erwerb von Kulturgütern					
3417	Auszahlungen für den Erwerb von Beteiligungen					
3418	Auszahlungen für den Erwerb von kofinanzierten Schutzbauten					
342	**Auszahlungen aus der Gewährung von Darlehen sowie gewährten Vorschüssen**	**5 000,00**	**5 100,00**	**5 200,00**	**5 300,00**	**5 400,00**
3421	Auszahlungen von Darlehen an Träger des öffentlichen Rechts					
3422	Auszahlungen von Darlehen an Beteiligungen					
3423	Auszahlungen von Darlehen an Unternehmen und Haushalte					
3425	Auszahlungen von Vorschüssen und Anzahlungen	5 000,00	5 100,00	5 200,00	5 300,00	5 400,00
343	**Auszahlungen aus Kapitaltransfers**	**0,00**	**0,00**	**0,00**	**0,00**	**0,00**
3431	Kapitaltransferzahlungen an Träger des öffentlichen Rechts					
3432	Kapitaltransferzahlungen an Beteiligungen					
3433	Kapitaltransferzahlungen an Unternehmen (Finanzunternehmen)					
3434	Kapitaltransferzahlungen an Haushalte und Organisationen ohne Erwerbscharakter					
3435	Kapitaltransferzahlungen an das Ausland					
34	**Summe Auszahlungen investive Gebarung**	**565 900,00**	**5 100,00**	**5 200,00**	**5 300,00**	**5 400,00**
SA2	**Saldo (2) Geldfluss aus der investiven Gebarung (33 – 34)**	**-564 600,00**	**-3 800,00**	**-3 800,00**	**-3 900,00**	**-4 000,00**
SA3	**Saldo (3) Nettofinanzierungssaldo (Saldo 1 + Saldo 2)**	**-302 500,00**	**289 500,00**	**288 100,00**	**284 100,00**	**284 500,00**
351	**Einzahlungen aus der Aufnahme von Finanzschulden**	**350 000,00**	**0,00**	**0,00**	**0,00**	**0,00**
3511	Einzahlungen aus empfangenen Darlehen von öffentlichen Körperschaften und Rechtsträgern					
3512	Einzahlungen aus empfangenen Darlehen von Beteiligungen					
3513	Einzahlungen aus empfangenen Darlehen von Unternehmen und privaten Haushalten					
3514	Einzahlungen aus Finanzschulden (Finanzunternehmen)	350 000,00				
3515	Einzahlungen aus Aufnahmen von Leasingverbindlichkeiten					
353	**Einzahlungen infolge eines Kapitaltausches bei derivativen Finanzinstrumenten mit Grundgeschäft**	**0,00**	**0,00**	**0,00**	**0,00**	**0,00**

MVAG	Mittelverwendungs- und aufbringungsgruppen (1. und 2. Ebene)	VA 2024	Plan 2025	Plan 2026	Plan 2027	Plan 2028
3530	Einzahlungen infolge eines Kapitaltausches bei derivativen Finanzinstrumenten mit Grundgeschäft					
355	**Einzahlungen aus dem Abgang von Finanzinstrumenten**	**0,00**	**0,00**	**0,00**	**0,00**	**0,00**
3550	Einzahlungen aus dem Abgang von Finanzinstrumenten					
35	**Summe Einzahlungen aus der Finanzierungstätigkeit**	**350 000,00**	**0,00**	**0,00**	**0,00**	**0,00**
361	**Auszahlungen aus der Tilgung von Finanzschulden**	**47 500,00**	**55 500,00**	**29 400,00**	**30 900,00**	**32 400,00**
3611	Auszahlungen aus empfangenen Darlehen von öffentlichen Körperschaften und Rechtsträgern					
3612	Auszahlungen aus empfangenen Darlehen von Beteiligungen					
3613	Auszahlungen aus empfangenen Darlehen von Unternehmen und privaten Haushalten					
3614	Auszahlungen aus Finanzschulden	47 500,00	55 500,00	29 400,00	30 900,00	32 400,00
3615	Auszahlungen aus Rückzahlungen von Leasingverbindlichkeiten					
363	**Auszahlungen infolge eines Kapitaltausches bei derivativen Finanzinstrumenten mit Grundgeschäft**	**0,00**	**0,00**	**0,00**	**0,00**	**0,00**
3630	Auszahlungen infolge eines Kapitaltausches bei derivativen Finanzinstrumenten mit Grundgeschäft					
365	**Auszahlungen für den Erwerb von Finanzinstrumenten**	**0,00**	**0,00**	**0,00**	**0,00**	**0,00**
3650	Auszahlungen für den Erwerb von Finanzinstrumenten					
36	**Summe Auszahlungen aus der Finanzierungstätigkeit**	**47 500,00**	**55 500,00**	**29 400,00**	**30 900,00**	**32 400,00**
SA4	**Saldo (4) Geldfluss aus der Finanzierungstätigkeit (35 – 36)**	**302 500,00**	**-55 500,00**	**-29 400,00**	**-30 900,00**	**-32 400,00**
SA5	**Saldo (5) Geldfluss aus der voranschlagswirksamen Gebarung (Saldo 3 + Saldo 4)**	**0,00**	**234 000,00**	**258 700,00**	**253 200,00**	**252 100,00**

MFP - Schuldenentwicklung

Bezeichnung	VA 2024	Plan 2025	Plan 2026	Plan 2027	Plan 2028
Gesamte Schulden					
Buchwert 01.01.	55.000	357.500	302.000	272.600	241.700
Zugang	350.000				
Tilgung	47.500	55.500	29.400	30.900	32.400
Buchwert 31.12.	**357.500**	**302.000**	**272.600**	**241.700**	**209.300**
Zinsen	4.300	16.600	15.000	13.500	12.000
Ersätze					
Gesamt-Schuldendienst	**51.800**	**72.100**	**44.400**	**44.400**	**44.400**
nicht Maastricht-relevante Schulden					
Buchwert 01.01.	0	0	0	0	0
Zugang					
Tilgung					
Buchwert 31.12.	**0**	**0**	**0**	**0**	**0**
Zinsen					
Ersätze					
Gesamt-Schuldendienst	**0**	**0**	**0**	**0**	**0**
Maastricht-relevante Schulden					
Buchwert 01.01.	55.000	357.500	302.000	272.600	241.700
Zugang	350.000				
Tilgung	47.500	55.500	29.400	30.900	32.400
Buchwert 31.12.	**357.500**	**302.000**	**272.600**	**241.700**	**209.300**
Zinsen	4.300	16.600	15.000	13.500	12.000
Ersätze					
Gesamt-Schuldendienst	**51.800**	**72.100**	**44.400**	**44.400**	**44.400**

Seite	Inhalt
3	Vorbericht
9	Haushaltsbeschluss
13	Ergebnishaushalt Gesamt 1. Ebene (Anlage 1a) - interne Vergütungen enthalten
17	Ergebnishaushalt Gesamt 1. und 2. Ebene (Anlage 1a) - interne Vergütungen enthalten
21	Ergebnishaushalt Bereichsbudget 1. und 2. Ebene (Anlage 1a)
31	Finanzierungshaushalt Gesamt 1. Ebene (Anlage 1b) - bereinigt um interne Vergütungen
35	Finanzierungshaushalt Gesamt 1. und 2. Ebene (Anlage 1b) - interne Vergütungen enthalten
41	Finanzierungshaushalt Bereichsbudget 1. und 2. Ebene (Anlage 1b)
59	Ergebnis- und Finanzierungsvoranschlag Detailnachweis
79	Nachweis über Transferzahlungen (Anlage 6a)
83	Einzelnachweis über Finanzschulden und Schuldendienst (Anlage 6c)
87	Haushaltspotential (aufbauend auf der Ergebnisrechnung)
93	Nachweis der Investitionstätigkeit
97	Dienstpostenplan
101	Nachweis Vermögen mit abgeänderter Nutzungsdauer
105	Wirtschafsplan ASIE 2024-2028
113	MFP - Ergebnishaushalt Gesamt 1. und 2. Ebene - interne Vergütungen enthalten
117	MFP - Finanzierungshaushalt Gesamt 1. und 2. Ebene - interne Vergütungen enthalten
123	MFP - Schuldenentwicklung