STADT AMSTETTEN

Sonderschulgemeinde Amstetten

Rechnungsabschluss 2022

Vorbericht

Vorbericht
zum Rechnungsabschluss 2022

der Sonderschulgemeinde Amstetten
gemäß § 3 der NÖ Gemeindehaushaltsverordnung (NÖ GHVO)

Entwicklung des Haushaltspotenzials

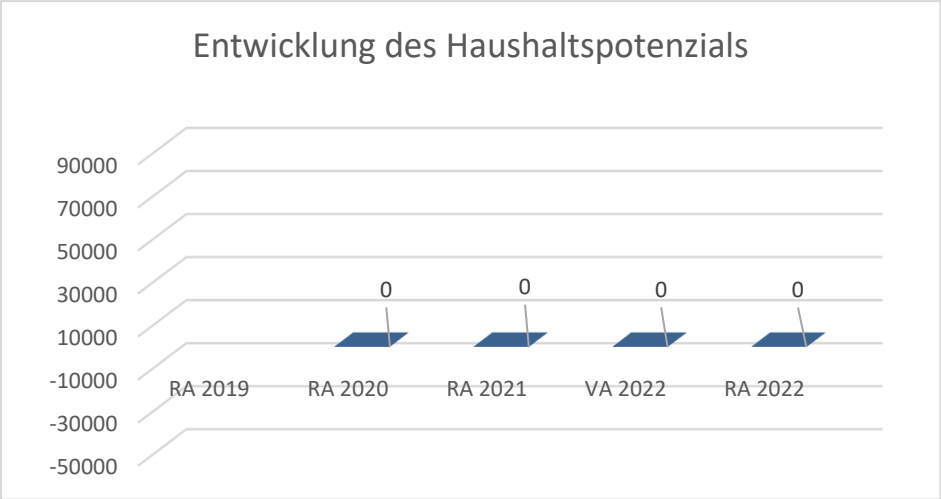

Erläuterung:

Das Haushaltspotential hat seine Grundlage in § 67 Z. 11 der NÖ Gemeindeordnung 1973 (NÖ GO 1973) und ist erstmals im Voranschlag 2020 auszuweisen. Die Angaben zu den Vorjahren entfallen daher.

Haushaltspotential: Differenz der wiederkehrenden Mittelaufbringungen abzüglich der wiederkehrenden Mittelverwendungen unter Berücksichtigung der entsprechenden Forderungen und Verbindlichkeiten.

Das Haushaltspotenzial ist eine wichtige Kenngröße und gibt die aktuelle Leistungsfähigkeit der Gemeinde wieder. Das schafft Vergleichbarkeit mit der bisherigen Rechtslage, aus der Überschüsse und Abgänge abzuleiten waren und dient der Transparenz.

Wenn das Haushaltspotenzial innerhalb des Zeitraumes des mittelfristigen Finanzplanes laufend negativ ist, ist ein Haushaltskonsolidierungskonzept zu erstellen (§ 72b Abs. 1 Z. 2 NÖ GO 1973).

…….

(Dir. Prof. Harald Bachhofer)

Entwicklung des Nettoergebnisses

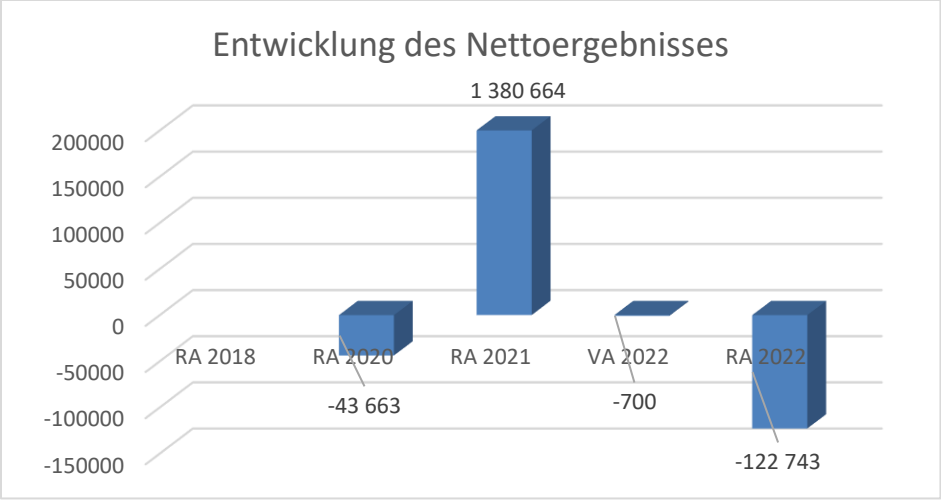

<u>Erläuterung</u>:

Beim Nettoergebnis handelt es sich um das Ergebnis des Ergebnisvoranschlages und ist erstmals für das Haushaltsjahr 2020 auszuweisen. Die Angaben zu den Vorjahren entfallen daher.

Ein positives Nettoergebnis bedeutet, dass die Erträge voraussichtlich ausreichend sein werden, die Aufwendungen für die kommunalen Leistungen (inklusive des Werteverzehrs des Anlagevermögens in Form der Abschreibungen) abzudecken.

Ein negatives Nettoergebnis heißt, dass dies nicht zur Gänze (in der Höhe des negativen Wertes) möglich ist.

…….

(Dir. Prof. Harald Bachhofer)

Entwicklung der Volkszahl gemäß § 10 Abs. 7 FAG 2017, BGBl. I Nr. 116/2016 in der Fassung BGBl. I Nr. 106/2018

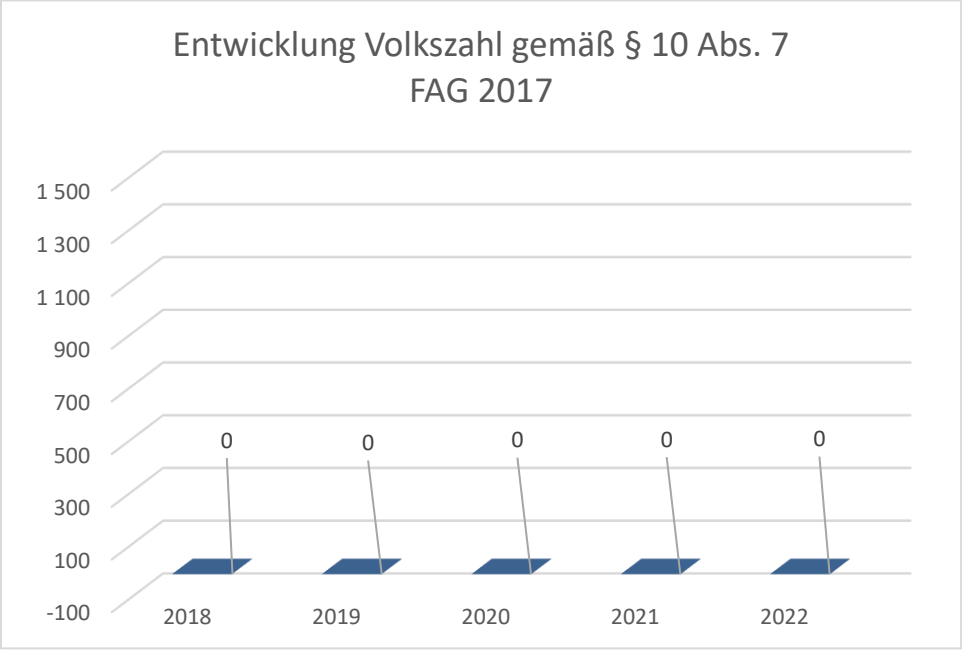

Erläuterung:

Die Volkszahl gemäß § 10 Abs. 7 FAG 2017 wird jährlich von der Bundesanstalt Statistik Austria zum Stichtag 31. Oktober festgestellt und wirkt mit dem Beginn des übernächsten Kalenderjahres. Sie dient für die Berechnung der Abgabenertragsanteile und darf nicht automatisch mit der Volkszahl für die Berechnung der Gemeinderatsmandate verwechselt werden.

Eine Erhöhung bzw. Verminderung der Volkszahl (jährlich) ist ein wesentlicher Indikator für die Berechnung der Abgabenertragsanteile.

Begründung durch die Sonderschulgemeinde Amstetten:

Die Daten der Volkszahl sind so kurzfristig für die am Schulsprengel beteiligten Gemeinden, speziell der Gemeindeteile, nicht verfügbar.

(Dir. Prof. Harald Bachhofer)

Entwicklung der Abgabenertragsanteile

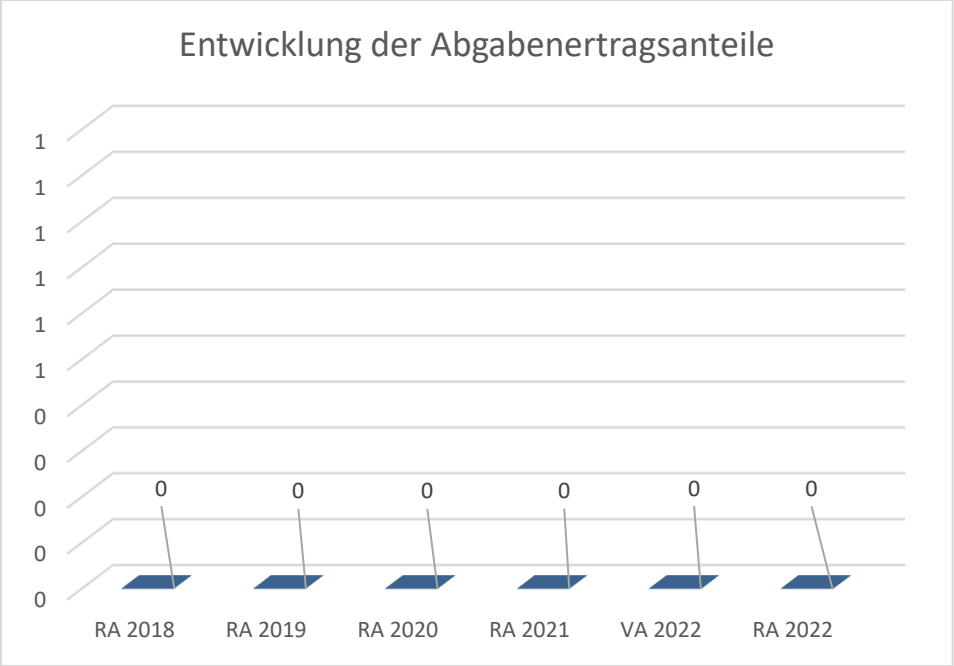

Erläuterung:

Die Gebietskörperschaften (Bund, Länder und Gemeinden) erhalten auf Basis des aktuellen Finanzausgleichs aus den gemeinschaftlichen Bundesabgaben (z.B. Umsatzsteuer, Körperschaftssteuer, Lohnsteuer, Versicherungssteuer, Mineralölsteuer, Normverbrauchsabgabe, Tabaksteuer udgl.) entsprechende Anteile. Im Bereich der Gemeinden spielen dabei die Volkszahl und der abgestufte Bevölkerungsschlüssel eine besondere Rolle. Die sogenannten „Abgabenertragsanteile“ bilden in den meisten Gemeinden die wichtigste Einnahmequelle.

Ein Steigen der Abgabenertragsanteile weist auch auf eine Erhöhung der Volkszahl hin.

Begründung durch die Sonderschulgemeinde Amstetten:

Die Sonderschulgemeinde Amstetten erhält keine Abgabenertragsanteile.

(Dir. Prof. Harald Bachhofer)

Entwicklung des Schuldenstandes

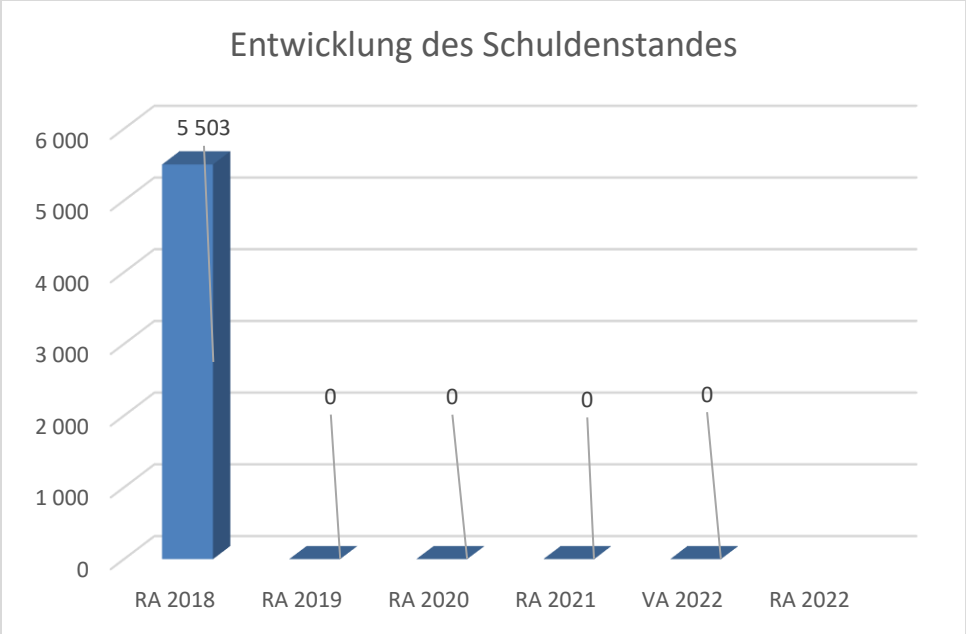

Erläuterung:

Die Entwicklung des Schuldenstandes zeigt auf, inwieweit der Schuldenstand über die Jahre erhöht oder reduziert wird.

Begründung durch die Sonderschulgemeinde Amstetten:

Für die Einrichtung Zubau Sonnenschule wurde im Jahr 2009 ein Darlehen aufgenommen, welches mit Ende des Jahres 2019 ausläuft.

(Dir. Prof. Harald Bachhofer)

Entwicklung der Rücklagen mit und ohne Zahlungsmittelreserve

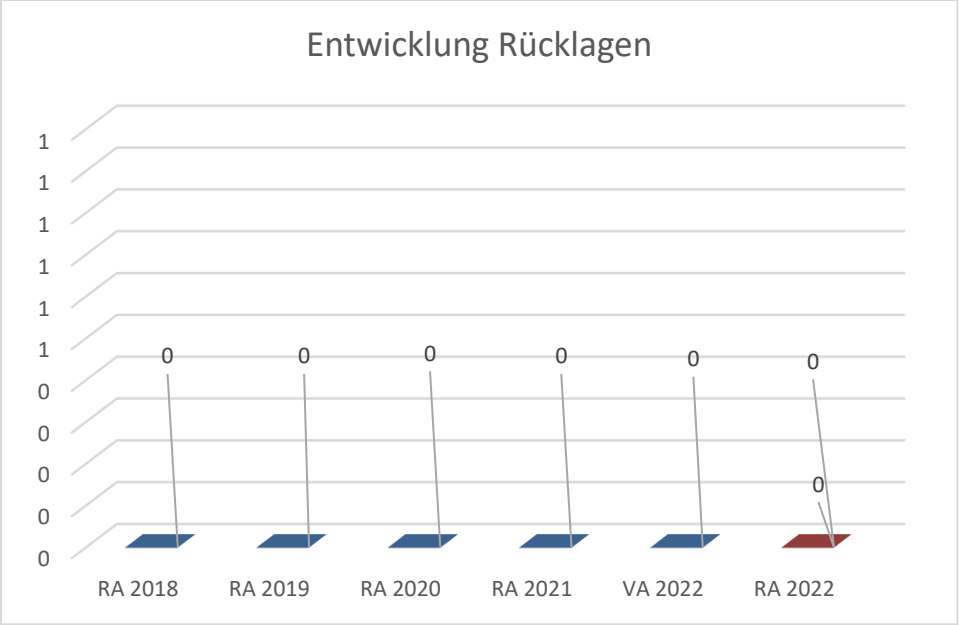

<u>Erläuterung:</u>

Die Entwicklung der Rücklagen zeigt an, inwieweit Rücklagen vorhanden sind und ob Rücklagen aufgebaut bzw. aufgebraucht werden.

Blauer Balken Rücklagen mit Zahlungsmittelreserve.

Roter Balken Rücklagen ohne Zahlungsmittelreserve.

<u>Begründung durch die Sonderschulgemeinde Amstetten:</u>

Den Schulgemeinden war gemäß NÖ Pflichtschulgesetzt, LGBl. 5000, die Bildung von Rücklagen untersagt.

(Dir. Prof. Harald Bachhofer)

Entwicklung der Leasingverpflichtungen

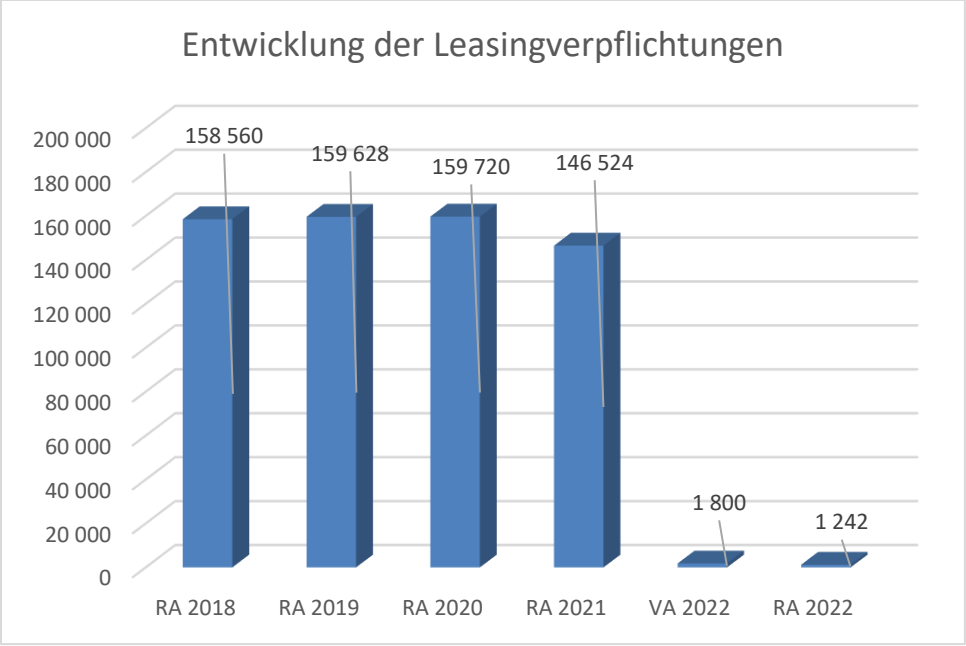

<u>Erläuterung:</u>

Bei den Leasingverpflichtungen handelt es sich nicht um Finanzschulden (z.B. Darlehen), sondern um Verwaltungsschulden. Unabhängig davon stellen Leasingverbindlichkeiten Leistungsverpflichtungen für die Gemeinden dar und sind daher bei einer allfälligen Finanzlagenberechnung entsprechend zu berücksichtigen.

Die Leasingverpflichtungen sind mit Beginn des Jahres 2020 in einer eigenen Anlage gemäß VRV 2015 festzuhalten.

<u>Begründung durch die Sonderschulgemeinde Amstetten:</u>

Die Sonderschulgemeinde Amstetten least das Gebäude (läuft gegen Ende des Jahres 2021 aus) und den Kopierer (inkl. scannen und drucken).

(Dir. Prof. Harald Bachhofer)

Entwicklung der Haftungen

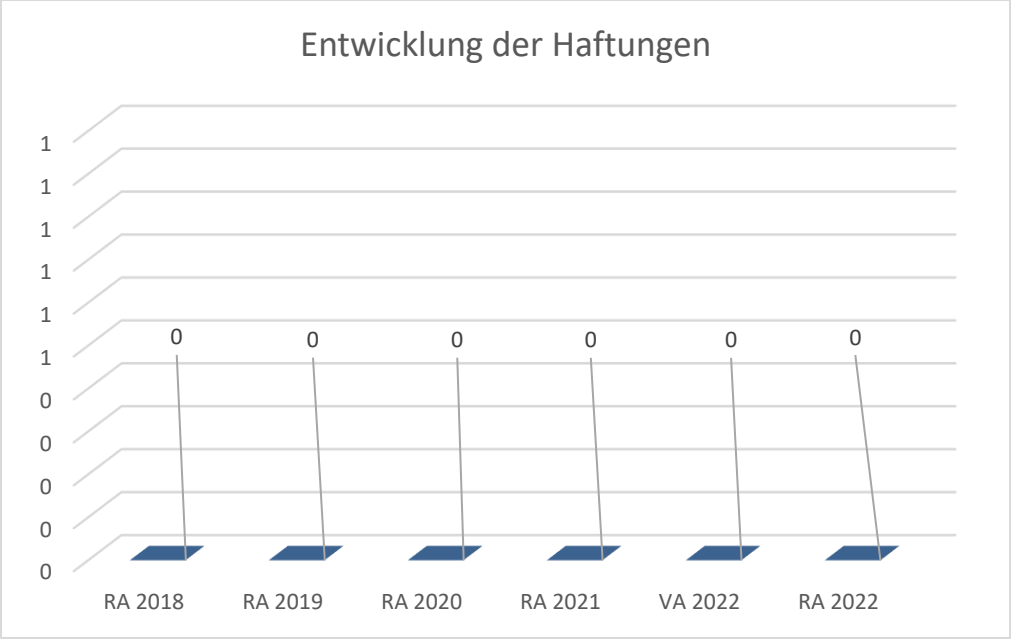

Erläuterung:

Eine Gemeinde darf Bürgschaften und sonstige Haftungen nur übernehmen, wenn hiefür ein besonderes Interesse der Gemeinde gegeben ist, der Schuldner nachweist, dass eine ordnungsgemäße Verzinsung und Tilgung gesichert ist, die Haftungen befristet sind, der Betrag, für den gehaftet wird, ziffernmäßig bestimmt ist und die Gemeinde den daraus folgenden Zahlungsverpflichtungen nachkommen kann (vgl. § 78 Abs. 1 NÖ Gemeindeordnung 1973).

Begründung durch die Sonderschulgemeinde Amstetten:

Die Sonderschulgemeinde Amstetten hat keine Haftungen übernommen.

(Dir. Prof. Harald Bachhofer)

Entwicklung der Finanzkraft für die Umlagenberechnung

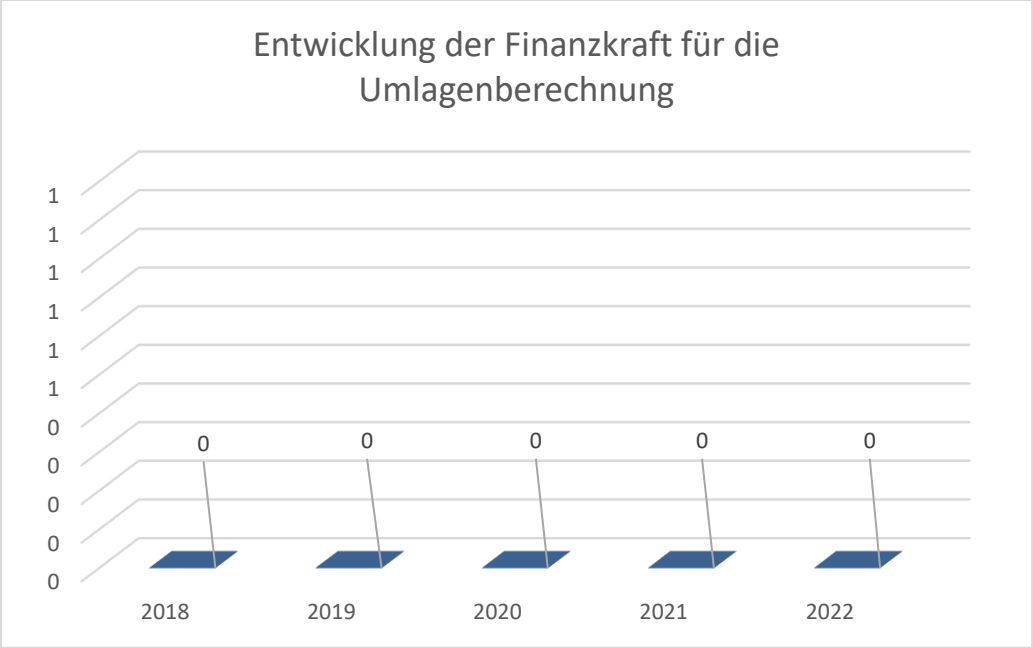

<u>Erläuterung:</u>

Die Finanzkraft einer Gemeinde wird aus den

- Erträgen der ausschließlichen Gemeindeabgaben ohne die Gebühren für die Benützung von Gemeindeeinrichtungen und -anlagen und ohne die Interessentenbeiträge von Grundstückseigentümern und Anrainern und
- Ertragsanteilen an den gemeinschaftlichen Bundesabgaben ohne Spielbankenabgabe

ermittelt.

Basis für die Ermittlung der Finanzkraft sind die tatsächlichen Beträge aufgrund der Rechnungsabschlüsse.

Die Darstellung der Entwicklung der Finanzkraft für die Umlagenberechnung hat insbesondere auf die Beitragsleistung der Gemeinden zum NÖ Krankenanstaltensprengel (NÖKAS) und zur Sozialumlage Auswirkungen. Eine Erhöhung oder Reduktion/Verminderung der Finanzkraft wirkt sich unmittelbar auf die Beitragsleistung aus.

<u>Begründung durch die Sonderschulgemeinde Amstetten:</u>

Die Sonderschulgemeinde Amstetten finanziert sich durch eigene Erträge und Transferzahlungen, hauptsächlich von Gemeinden, im Sinne von Schulumlagen und Schulerhaltungsbeiträgen. Erträge aus ausschließlichen Gemeindeabgaben (im o.g. Sinn) und Ertragsanteilen sind nicht gegeben.

(Dir. Prof. Harald Bachhofer)

Entwicklung der NÖKAS-Umlage

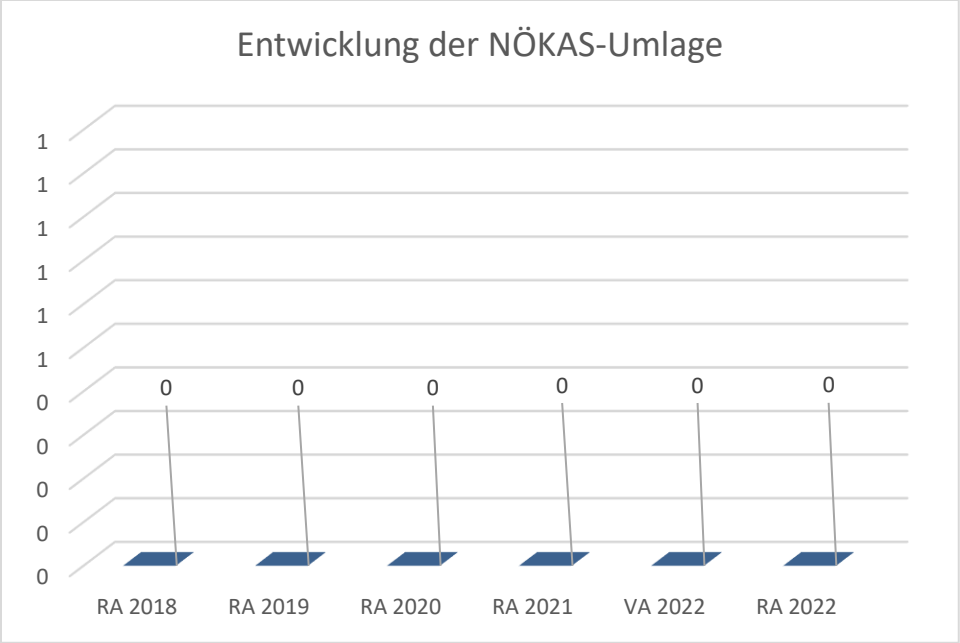

<u>Erläuterung:</u>

Das Landesgebiet ist Beitragsbezirk und Krankenanstaltensprengel für alle öffentlichen Krankenanstalten in Niederösterreich. Beitragsbezirk und Krankenanstaltensprengel sind ein Gemeindeverband. Dem Gemeindeverband gehören alle Gemeinden Niederösterreichs an. Der Gemeindeverband ist juristische Person, er hat seinen Sitz am Sitz der Landesregierung und trägt die Bezeichnung “NÖ Krankenanstaltensprengel” (§ 61 Abs. 1 NÖ Krankenanstaltengesetz - NÖ KAG).

Die Gemeinden haben an den NÖ Krankenanstaltensprengel monatliche Beiträge zu leisten. Berechnungsgrundlage bilden dabei die Volkszahl und die Finanzkraft der Gemeinden. Steigerungen bei der Volkszahl und bei der Finanzkraft führen daher zu höheren Beitragsleistungen bei den Gemeinden.

Diese monatlichen Beiträge werden von den der Gemeinde gebührenden monatlichen Vorschüsse auf die Ertragsanteile an den gemeinschaftlichen Bundesabgaben einbehalten.

<u>Begründung durch die Sonderschulgemeinde Amstetten:</u>

Schulgemeinden haben keine Zahlungen an den NÖ Krankenanstaltensprengel zu leisten.

(Dir. Prof. Harald Bachhofer)

Entwicklung der Sozialhilfeumlage

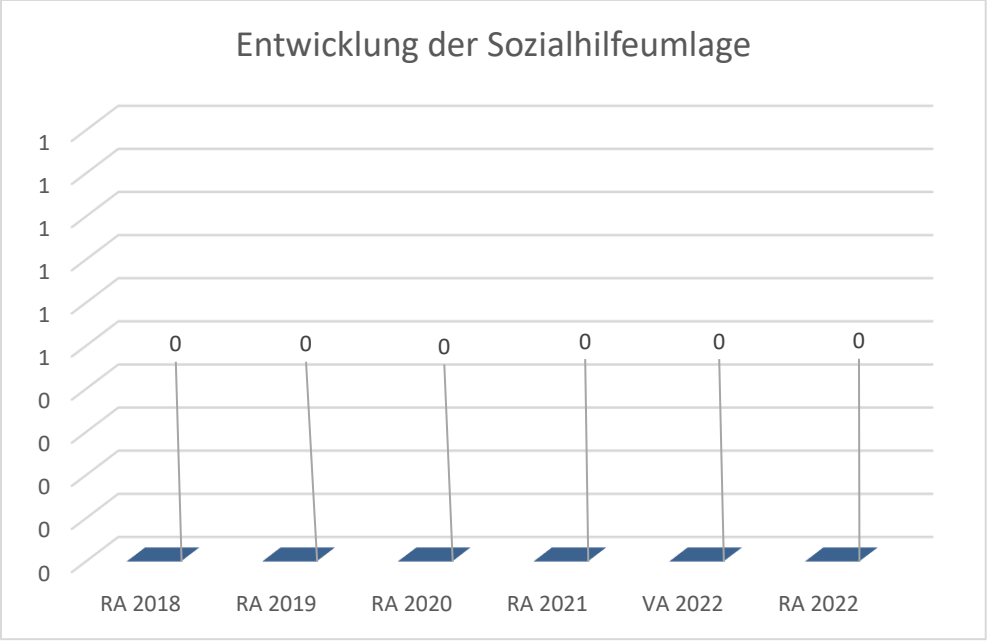

<u>Erläuterung:</u>

Die Gemeinden haben jährlich einen Beitrag zu den vom Land zu tragenden Kosten der Sozialhilfe, die nicht durch Kostenbeitrags- und Ersatzleistungen oder durch sonstige für Zwecke der Sozialhilfe bestimmte Zuschüsse gedeckt sind, in der Höhe von 50 % an das Land zu entrichten (§ 44 NÖ Sozialhilfe-Ausführungsgesetz – NÖ SAG).

Die Leistungen für die Sozialhilfe-Umlage werden von der Landesregierung auf die einzelnen Gemeinden nach ihrer Finanzkraft (Finanzkraft für die Umlagenberechnung) aufgeteilt.

Diese monatlichen Beiträge werden von den der Gemeinde gebührenden monatlichen Vorschüsse auf die Ertragsanteile an den gemeinschaftlichen Bundesabgaben einbehalten.

<u>Begründung durch die Sonderschulgemeinde Amstetten:</u>

Schulgemeinden haben keine Zahlungen für Sozialhilfe-Umlage zu leisten.

(Dir. Prof. Harald Bachhofer)

Nachweis der liquiden Mittel (Kassenbestand)

Nachweis der liquiden Mittel (Kassenbestand)

ZW	Code	Konto	Bezeichnung	IBAN	Stand 31.12.2021	Einzahlungen 2022	Auszahlungen 2022	Stand 31.12.2022	Auszug Nr.	Datum
99	1151	210099	Verrechnung für Abbucher	AT79 2020 2015 2001 3507	0,00	28 468,31	28 468,31	0,00		
1	1151	210004	Sparkasse Amstetten	AT79 2020 2015 2001 3507	148 703,63	662 977,50	704 659,68	107 021,45	123/001	30.12.2022
			Bankkonto		**148 703,63**	**691 445,81**	**733 127,99**	**107 021,45**		
15	1151	210006	Verrechnung		0,00	318 385,68	318 385,68	0,00		
			Verrechnung		**0,00**	**318 385,68**	**318 385,68**	**0,00**		
			Gesamtsumme		**148 703,63**	**1 009 831,49**	**1 051 513,67**	**107 021,45**		

		Stand 31.12.2021	Stand 31.12.2022	Veränderung
1151	**Kassa, Bankguthaben, Schecks**	**148 703,63**	**107 021,45**	**-41 682,18**
B.III	**Gesamtsumme liquide Mittel**	**148 703,63**	**107 021,45**	**-41 682,18**

Der vorliegende Rechnungsabschluss enthält alle im Rechnungszeitraum erfolgten Gebarungen. Er stimmt mit den Belegen und Aufzeichnungen in den Rechnungsbüchern überein. Die ausgewiesenen buchmäßigen Bestände stimmen mit den tatsächlich vorhandenen Bargeldbeständen und Bankbeständen überein.

Obmann

Reinhard Aigner, MA

Kassenverwalter

Christian Luftensteiner

Der vorliegende Rechnungsabschluss wurde vom Prüfungsausschuss überprüft. Er ist sachlich und rechnerisch richtig.

Für den Prüfungsausschuss Amstetten, am 23.03.2023

Obmann

Martina Gand

Mitglieder

Kontoauszug Sonderschulgemeinde per 31.12.2022

Sparkasse der Stadt
Amstetten AG

BLZ 20202
BIC SPAMAT21XXX

KONTOAUSZUG
Account Statement

alter Kontostand/
Old Balance 107.093,91

	Wert/Value	Beträge/Amounts in EUR
*** Abschlussbuchung per 31.12.2022 ****		
Reklamationen bitte binnen 2 Monaten		
Kontoführungsprovision	3112	72,46-

Herr/Frau/Firma Mr./Mrs./Messrs.

Sonderschulgemeinde Amstetten
zu Konto 2600
Zuletzt gültiger Kontowortlaut
last valid account name

Gutschriften/Credits	0,00
Belastungen/Debits	72,46-
neuer Kontostand/New Balance	
HABEN	**107.021,45**

123/001	0	30.12.2022 23:59	AT792020201520013507	01520-013507
Auszug/Blatt Statement/Page	Belege/Vouchers	Datum/Uhrzeit Date/Time	IBAN	Kontonummer/Account Number

Ergebnishaushalt Gesamt 1. Ebene (Anlage 1a)
- interne Vergütungen enthalten

Ergebnishaushalt Gesamt 1. Ebene (Anlage 1a) - interne Vergütungen enthalten

MVAG	Mittelverwendungs- und aufbringungsgruppen (1. Ebene)	RA 2022	VA 2022	RA - VA
211	Erträge aus der operativen Verwaltungstätigkeit	5 129,73		5 129,73
212	Erträge aus Transfers	567 567,46	638 400,00	-70 832,54
213	Finanzerträge		100,00	-100,00
21	**Summe Erträge**	**572 697,19**	**638 500,00**	**-65 802,81**
221	Personalaufwand	383 461,97	326 100,00	57 361,97
222	Sachaufwand (ohne Transferaufwand)	311 008,52	311 500,00	-491,48
223	Transferaufwand (laufende Transfers und Kapitaltransfers)	631,12	1 400,00	-768,88
224	Finanzaufwand	338,83	200,00	138,83
22	**Summe Aufwendungen**	**695 440,44**	**639 200,00**	**56 240,44**
SA0	**Saldo (0) Nettoergebnis (21 - 22)**	**-122 743,25**	**-700,00**	**-122 043,25**
230	Entnahmen von Haushaltsrücklagen			
240	Zuweisung an Haushaltsrücklagen			
23	**Summe Haushaltsrücklagen**	**0,00**	**0,00**	**0,00**
SA00	**Nettoergebnis nach Zuweisung und Entnahmen von Haushaltsrücklagen (Saldo 0 +/- SU23)**	**-122 743,25**	**-700,00**	**-122 043,25**

Ergebnishaushalt Gesamt 1. und 2. Ebene (Anlage 1a)
- interne Vergütungen enthalten

MVAG	Mittelverwendungs- und aufbringungsgruppen (1. und 2. Ebene)	RA 2022	VA 2022	RA - VA
211	**Erträge aus der operativen Verwaltungstätigkeit**	**5 129,73**	**0,00**	**5 129,73**
2111	Erträge aus eigenen Abgaben			
2112	Erträge aus Ertragsanteilen			
2113	Erträge aus Gebühren			
2114	Erträge aus Leistungen			
2115	Erträge aus Besitz und wirtschaftlicher Tätigkeit			
2116	Erträge aus Veräußerung und sonstige Erträge	5 091,51		5 091,51
2117	Nicht finanzierungswirksame operative Erträge	38,22		38,22
212	**Erträge aus Transfers**	**567 567,46**	**638 400,00**	**-70 832,54**
2121	Transferertrag von Trägern des öffentlichen Rechts	567 567,46	638 400,00	-70 832,54
2122	Transferertrag von Beteiligungen			
2123	Transferertrag von Unternehmen (mit Finanzunternehmen)			
2124	Transferertrag von Haushalten und Organisationen ohne Erwerbscharakter			
2125	Transferertrag vom Ausland			
2126	Investitions- und Tilgungszuschüsse zwischen Unternehmungen und Betrieben der Gebietskörperschaft und der Gebietskörperschaft			
2127	Nicht finanzierungswirksamer Transferertrag			
213	**Finanzerträge**	**0,00**	**100,00**	**-100,00**
2131	Erträge aus Zinsen		100,00	-100,00
2132	Erträge aus Zinsen aus derivativen Finanzinstrumenten ohne Grundgeschäft			
2133	Erträge aus Gewinnentnahmen von marktbestimmten Betrieben			
2134	Sonstige Finanzerträge			
2135	Erträge aus Dividenden/Gewinnausschüttungen			
2136	Sonstige nicht finanzierungswirksame Finanzerträge			
21	**Summe Erträge**	**572 697,19**	**638 500,00**	**-65 802,81**
221	**Personalaufwand**	**383 461,97**	**326 100,00**	**57 361,97**
2211	Personalaufwand (Bezüge, Nebengeb., Mehrleistungen)	248 870,75	257 300,00	-8 429,25
2212	Gesetzlicher und freiwilliger Sozialaufwand	61 459,71	63 800,00	-2 340,29
2213	Sonstiger Personalaufwand	2 801,92	2 500,00	301,92
2214	Nicht finanzierungswirksamer Personalaufwand	70 329,59	2 500,00	67 829,59
222	**Sachaufwand (ohne Transferaufwand)**	**311 008,52**	**311 500,00**	**-491,48**
2221	Gebrauchs- und Verbrauchsgüter, Handelswaren	19 166,08	20 700,00	-1 533,92
2222	Verwaltungs- und Betriebsaufwand	33 113,09	34 300,00	-1 186,91
2223	Leasing- und Mietaufwand	66 320,24	54 200,00	12 120,24
2224	Instandhaltung	37 945,88	48 600,00	-10 654,12
2225	Sonstiger Sachaufwand	97 408,81	144 200,00	-46 791,19
2226	Nicht finanzierungswirksamer Sachaufwand	57 054,42	9 500,00	47 554,42

MVAG	Mittelverwendungs- und aufbringungsgruppen (1. und 2. Ebene)	RA 2022	VA 2022	RA - VA
223	**Transferaufwand (laufende Transfers und Kapitaltransfers)**	**631,12**	**1 400,00**	**-768,88**
2231	Transferaufwand an Träger des öffentlichen Rechts	631,12	700,00	-68,88
2232	Transferaufwand an Beteiligungen			
2233	Transferaufwand an Unternehmen (mit Finanzunternehmen)			
2234	Transferaufwand an Haushalte und Organisationen ohne Erwerbscharakter		700,00	-700,00
2235	Transferaufwand an das Ausland			
2236	Investitions- und Tilgungszuschüsse zwischen Unternehmungen und Betrieben der Gebietskörperschaft und der Gebietskörperschaft			
2237	Nicht finanzierungswirksamer Transferaufwand			
224	**Finanzaufwand**	**338,83**	**200,00**	**138,83**
2241	Zinsen aus Finanzschulden, Finanzierungsleasing, Forderungskauf und derivativen Finanzinstrumenten mit Grundgeschäft			
2242	Zinsen und sonstige Aufwendungen aus derivativen Finanzinstrumenten ohne Grundgeschäft			
2243	Gewinnentnahmen von Unternehmungen und marktbestimmten Betrieben der Gebietskörperschaft (innerhalb der Gebietskörperscha			
2244	Sonstiger Finanzaufwand	338,83	200,00	138,83
2245	Nicht finanzierungswirksamer Finanzaufwand			
22	**Summe Aufwendungen**	**695 440,44**	**639 200,00**	**56 240,44**
SA0	**Saldo (0) Nettoergebnis (21 - 22)**	**-122 743,25**	**-700,00**	**-122 043,25**
230	**Entnahmen von Haushaltsrücklagen**	**0,00**	**0,00**	**0,00**
2301	Entnahmen von Haushaltsrücklagen			
240	**Zuweisung an Haushaltsrücklagen**	**0,00**	**0,00**	**0,00**
2401	Zuweisung an Haushaltsrücklagen			
23	**Summe Haushaltsrücklagen**	**0,00**	**0,00**	**0,00**
SA00	**Nettoergebnis nach Zuweisung und Entnahmen von Haushaltsrücklagen (Saldo 0 +/- SU23)**	**-122 743,25**	**-700,00**	**-122 043,25**

Ergebnishaushalt Bereichsbudget 1. und 2. Ebene (Anlage 1a)

Vertretungskörper und allgemeine Verwaltung (Gruppe 0)

MVAG	Mittelverwendungs- und aufbringungsgruppen (1. und 2. Ebene)	RA 2022	VA 2022	RA - VA
211	**Erträge aus der operativen Verwaltungstätigkeit**	**0,00**	**0,00**	**0,00**
2111	Erträge aus eigenen Abgaben			
2112	Erträge aus Ertragsanteilen			
2113	Erträge aus Gebühren			
2114	Erträge aus Leistungen			
2115	Erträge aus Besitz und wirtschaftlicher Tätigkeit			
2116	Erträge aus Veräußerung und sonstige Erträge			
2117	Nicht finanzierungswirksame operative Erträge			
212	**Erträge aus Transfers**	**0,00**	**0,00**	**0,00**
2121	Transferertrag von Trägern des öffentlichen Rechts			
2122	Transferertrag von Beteiligungen			
2123	Transferertrag von Unternehmen (mit Finanzunternehmen)			
2124	Transferertrag von Haushalten und Organisationen ohne Erwerbscharakter			
2125	Transferertrag vom Ausland			
2126	Investitions- und Tilgungszuschüsse zwischen Unternehmungen und Betrieben der Gebietskörperschaft und der Gebietskörperschaft			
2127	Nicht finanzierungswirksamer Transferertrag			
213	**Finanzerträge**	**0,00**	**0,00**	**0,00**
2131	Erträge aus Zinsen			
2132	Erträge aus Zinsen aus derivativen Finanzinstrumenten ohne Grundgeschäft			
2133	Erträge aus Gewinnentnahmen von marktbestimmten Betrieben			
2134	Sonstige Finanzerträge			
2135	Erträge aus Dividenden/Gewinnausschüttungen			
2136	Sonstige nicht finanzierungswirksame Finanzerträge			
21	**Summe Erträge**	**0,00**	**0,00**	**0,00**
221	**Personalaufwand**	**0,00**	**0,00**	**0,00**
2211	Personalaufwand (Bezüge, Nebengeb., Mehrleistungen)			
2212	Gesetzlicher und freiwilliger Sozialaufwand			
2213	Sonstiger Personalaufwand			
2214	Nicht finanzierungswirksamer Personalaufwand			
222	**Sachaufwand (ohne Transferaufwand)**	**0,00**	**600,00**	**-600,00**
2221	Gebrauchs- und Verbrauchsgüter, Handelswaren			
2222	Verwaltungs- und Betriebsaufwand			
2223	Leasing- und Mietaufwand			
2224	Instandhaltung			
2225	Sonstiger Sachaufwand		600,00	-600,00
2226	Nicht finanzierungswirksamer Sachaufwand			

Vertretungskörper und allgemeine Verwaltung (Gruppe 0)

MVAG	Mittelverwendungs- und aufbringungsgruppen (1. und 2. Ebene)	RA 2022	VA 2022	RA - VA
223	**Transferaufwand (laufende Transfers und Kapitaltransfers)**	**0,00**	**0,00**	**0,00**
2231	Transferaufwand an Träger des öffentlichen Rechts			
2232	Transferaufwand an Beteiligungen			
2233	Transferaufwand an Unternehmen (mit Finanzunternehmen)			
2234	Transferaufwand an Haushalte und Organisationen ohne Erwerbscharakter			
2235	Transferaufwand an das Ausland			
2236	Investitions- und Tilgungszuschüsse zwischen Unternehmungen und Betrieben der Gebietskörperschaft und der Gebietskörperschaft			
2237	Nicht finanzierungswirksamer Transferaufwand			
224	**Finanzaufwand**	**0,00**	**0,00**	**0,00**
2241	Zinsen aus Finanzschulden, Finanzierungsleasing, Forderungskauf und derivativen Finanzinstrumenten mit Grundgeschäft			
2242	Zinsen und sonstige Aufwendungen aus derivativen Finanzinstrumenten ohne Grundgeschäft			
2243	Gewinnentnahmen von Unternehmungen und marktbestimmten Betrieben der Gebietskörperschaft (innerhalb der Gebietskörperscha			
2244	Sonstiger Finanzaufwand			
2245	Nicht finanzierungswirksamer Finanzaufwand			
22	**Summe Aufwendungen**	**0,00**	**600,00**	**-600,00**
SA0	**Saldo (0) Nettoergebnis (21 - 22)**	**0,00**	**-600,00**	**600,00**
230	**Entnahmen von Haushaltsrücklagen**	**0,00**	**0,00**	**0,00**
2301	Entnahmen von Haushaltsrücklagen			
240	**Zuweisung an Haushaltsrücklagen**	**0,00**	**0,00**	**0,00**
2401	Zuweisung an Haushaltsrücklagen			
23	**Summe Haushaltsrücklagen**	**0,00**	**0,00**	**0,00**
SA00	**Nettoergebnis nach Zuweisung und Entnahmen von Haushaltsrücklagen (Saldo 0 +/- SU23)**	**0,00**	**-600,00**	**600,00**

Unterricht, Erziehung, Sport und Wissenschaft (Gruppe 2)

MVAG	Mittelverwendungs- und aufbringungsgruppen (1. und 2. Ebene)	RA 2022	VA 2022	RA - VA
211	**Erträge aus der operativen Verwaltungstätigkeit**	**5 129,73**	**0,00**	**5 129,73**
2111	Erträge aus eigenen Abgaben			
2112	Erträge aus Ertragsanteilen			
2113	Erträge aus Gebühren			
2114	Erträge aus Leistungen			
2115	Erträge aus Besitz und wirtschaftlicher Tätigkeit			
2116	Erträge aus Veräußerung und sonstige Erträge	5 091,51		5 091,51
2117	Nicht finanzierungswirksame operative Erträge	38,22		38,22
212	**Erträge aus Transfers**	**567 567,46**	**638 400,00**	**-70 832,54**
2121	Transferertrag von Trägern des öffentlichen Rechts	567 567,46	638 400,00	-70 832,54
2122	Transferertrag von Beteiligungen			
2123	Transferertrag von Unternehmen (mit Finanzunternehmen)			
2124	Transferertrag von Haushalten und Organisationen ohne Erwerbscharakter			
2125	Transferertrag vom Ausland			
2126	Investitions- und Tilgungszuschüsse zwischen Unternehmungen und Betrieben der Gebietskörperschaft und der Gebietskörperschaft			
2127	Nicht finanzierungswirksamer Transferertrag			
213	**Finanzerträge**	**0,00**	**0,00**	**0,00**
2131	Erträge aus Zinsen			
2132	Erträge aus Zinsen aus derivativen Finanzinstrumenten ohne Grundgeschäft			
2133	Erträge aus Gewinnentnahmen von marktbestimmten Betrieben			
2134	Sonstige Finanzerträge			
2135	Erträge aus Dividenden/Gewinnausschüttungen			
2136	Sonstige nicht finanzierungswirksame Finanzerträge			
21	**Summe Erträge**	**572 697,19**	**638 400,00**	**-65 702,81**
221	**Personalaufwand**	**383 461,97**	**326 100,00**	**57 361,97**
2211	Personalaufwand (Bezüge, Nebengeb., Mehrleistungen)	248 870,75	257 300,00	-8 429,25
2212	Gesetzlicher und freiwilliger Sozialaufwand	61 459,71	63 800,00	-2 340,29
2213	Sonstiger Personalaufwand	2 801,92	2 500,00	301,92
2214	Nicht finanzierungswirksamer Personalaufwand	70 329,59	2 500,00	67 829,59
222	**Sachaufwand (ohne Transferaufwand)**	**308 129,12**	**309 000,00**	**-870,88**
2221	Gebrauchs- und Verbrauchsgüter, Handelswaren	19 166,08	20 700,00	-1 533,92
2222	Verwaltungs- und Betriebsaufwand	33 113,09	34 300,00	-1 186,91
2223	Leasing- und Mietaufwand	66 320,24	54 200,00	12 120,24
2224	Instandhaltung	37 945,88	48 600,00	-10 654,12
2225	Sonstiger Sachaufwand	94 529,41	141 700,00	-47 170,59
2226	Nicht finanzierungswirksamer Sachaufwand	57 054,42	9 500,00	47 554,42

Unterricht, Erziehung, Sport und Wissenschaft (Gruppe 2)

MVAG	Mittelverwendungs- und aufbringungsgruppen (1. und 2. Ebene)	RA 2022	VA 2022	RA - VA
223	**Transferaufwand (laufende Transfers und Kapitaltransfers)**	**631,12**	**1 400,00**	**-768,88**
2231	Transferaufwand an Träger des öffentlichen Rechts	631,12	700,00	-68,88
2232	Transferaufwand an Beteiligungen			
2233	Transferaufwand an Unternehmen (mit Finanzunternehmen)			
2234	Transferaufwand an Haushalte und Organisationen ohne Erwerbscharakter		700,00	-700,00
2235	Transferaufwand an das Ausland			
2236	Investitions- und Tilgungszuschüsse zwischen Unternehmungen und Betrieben der Gebietskörperschaft und der Gebietskörperschaft			
2237	Nicht finanzierungswirksamer Transferaufwand			
224	**Finanzaufwand**	**0,00**	**0,00**	**0,00**
2241	Zinsen aus Finanzschulden, Finanzierungsleasing, Forderungskauf und derivativen Finanzinstrumenten mit Grundgeschäft			
2242	Zinsen und sonstige Aufwendungen aus derivativen Finanzinstrumenten ohne Grundgeschäft			
2243	Gewinnentnahmen von Unternehmungen und marktbestimmten Betrieben der Gebietskörperschaft (innerhalb der Gebietskörperscha			
2244	Sonstiger Finanzaufwand			
2245	Nicht finanzierungswirksamer Finanzaufwand			
22	**Summe Aufwendungen**	**692 222,21**	**636 500,00**	**55 722,21**
SA0	**Saldo (0) Nettoergebnis (21 - 22)**	**-119 525,02**	**1 900,00**	**-121 425,02**
230	**Entnahmen von Haushaltsrücklagen**	**0,00**	**0,00**	**0,00**
2301	Entnahmen von Haushaltsrücklagen			
240	**Zuweisung an Haushaltsrücklagen**	**0,00**	**0,00**	**0,00**
2401	Zuweisung an Haushaltsrücklagen			
23	**Summe Haushaltsrücklagen**	**0,00**	**0,00**	**0,00**
SA00	**Nettoergebnis nach Zuweisung und Entnahmen von Haushaltsrücklagen (Saldo 0 +/- SU23)**	**-119 525,02**	**1 900,00**	**-121 425,02**

Gesundheit (Gruppe 5)

MVAG	Mittelverwendungs- und aufbringungsgruppen (1. und 2. Ebene)	RA 2022	VA 2022	RA - VA
211	**Erträge aus der operativen Verwaltungstätigkeit**	**0,00**	**0,00**	**0,00**
2111	Erträge aus eigenen Abgaben			
2112	Erträge aus Ertragsanteilen			
2113	Erträge aus Gebühren			
2114	Erträge aus Leistungen			
2115	Erträge aus Besitz und wirtschaftlicher Tätigkeit			
2116	Erträge aus Veräußerung und sonstige Erträge			
2117	Nicht finanzierungswirksame operative Erträge			
212	**Erträge aus Transfers**	**0,00**	**0,00**	**0,00**
2121	Transferertrag von Trägern des öffentlichen Rechts			
2122	Transferertrag von Beteiligungen			
2123	Transferertrag von Unternehmen (mit Finanzunternehmen)			
2124	Transferertrag von Haushalten und Organisationen ohne Erwerbscharakter			
2125	Transferertrag vom Ausland			
2126	Investitions- und Tilgungszuschüsse zwischen Unternehmungen und Betrieben der Gebietskörperschaft und der Gebietskörperschaft			
2127	Nicht finanzierungswirksamer Transferertrag			
213	**Finanzerträge**	**0,00**	**0,00**	**0,00**
2131	Erträge aus Zinsen			
2132	Erträge aus Zinsen aus derivativen Finanzinstrumenten ohne Grundgeschäft			
2133	Erträge aus Gewinnentnahmen von marktbestimmten Betrieben			
2134	Sonstige Finanzerträge			
2135	Erträge aus Dividenden/Gewinnausschüttungen			
2136	Sonstige nicht finanzierungswirksame Finanzerträge			
21	**Summe Erträge**	**0,00**	**0,00**	**0,00**
221	**Personalaufwand**	**0,00**	**0,00**	**0,00**
2211	Personalaufwand (Bezüge, Nebengeb., Mehrleistungen)			
2212	Gesetzlicher und freiwilliger Sozialaufwand			
2213	Sonstiger Personalaufwand			
2214	Nicht finanzierungswirksamer Personalaufwand			
222	**Sachaufwand (ohne Transferaufwand)**	**2 879,22**	**1 800,00**	**1 079,22**
2221	Gebrauchs- und Verbrauchsgüter, Handelswaren			
2222	Verwaltungs- und Betriebsaufwand			
2223	Leasing- und Mietaufwand			
2224	Instandhaltung			
2225	Sonstiger Sachaufwand	2 879,22	1 800,00	1 079,22
2226	Nicht finanzierungswirksamer Sachaufwand			

Gesundheit (Gruppe 5)

MVAG	Mittelverwendungs- und aufbringungsgruppen (1. und 2. Ebene)	RA 2022	VA 2022	RA - VA
223	**Transferaufwand (laufende Transfers und Kapitaltransfers)**	**0,00**	**0,00**	**0,00**
2231	Transferaufwand an Träger des öffentlichen Rechts			
2232	Transferaufwand an Beteiligungen			
2233	Transferaufwand an Unternehmen (mit Finanzunternehmen)			
2234	Transferaufwand an Haushalte und Organisationen ohne Erwerbscharakter			
2235	Transferaufwand an das Ausland			
2236	Investitions- und Tilgungszuschüsse zwischen Unternehmungen und Betrieben der Gebietskörperschaft und der Gebietskörperschaft			
2237	Nicht finanzierungswirksamer Transferaufwand			
224	**Finanzaufwand**	**0,00**	**0,00**	**0,00**
2241	Zinsen aus Finanzschulden, Finanzierungsleasing, Forderungskauf und derivativen Finanzinstrumenten mit Grundgeschäft			
2242	Zinsen und sonstige Aufwendungen aus derivativen Finanzinstrumenten ohne Grundgeschäft			
2243	Gewinnentnahmen von Unternehmungen und marktbestimmten Betrieben der Gebietskörperschaft (innerhalb der Gebietskörperscha			
2244	Sonstiger Finanzaufwand			
2245	Nicht finanzierungswirksamer Finanzaufwand			
22	**Summe Aufwendungen**	**2 879,22**	**1 800,00**	**1 079,22**
SA0	**Saldo (0) Nettoergebnis (21 - 22)**	**-2 879,22**	**-1 800,00**	**-1 079,22**
230	**Entnahmen von Haushaltsrücklagen**	**0,00**	**0,00**	**0,00**
2301	Entnahmen von Haushaltsrücklagen			
240	**Zuweisung an Haushaltsrücklagen**	**0,00**	**0,00**	**0,00**
2401	Zuweisung an Haushaltsrücklagen			
23	**Summe Haushaltsrücklagen**	**0,00**	**0,00**	**0,00**
SA00	**Nettoergebnis nach Zuweisung und Entnahmen von Haushaltsrücklagen (Saldo 0 +/- SU23)**	**-2 879,22**	**-1 800,00**	**-1 079,22**

Finanzwirtschaft (Gruppe 9)

MVAG	Mittelverwendungs- und aufbringungsgruppen (1. und 2. Ebene)	RA 2022	VA 2022	RA - VA
211	**Erträge aus der operativen Verwaltungstätigkeit**	**0,00**	**0,00**	**0,00**
2111	Erträge aus eigenen Abgaben			
2112	Erträge aus Ertragsanteilen			
2113	Erträge aus Gebühren			
2114	Erträge aus Leistungen			
2115	Erträge aus Besitz und wirtschaftlicher Tätigkeit			
2116	Erträge aus Veräußerung und sonstige Erträge			
2117	Nicht finanzierungswirksame operative Erträge			
212	**Erträge aus Transfers**	**0,00**	**0,00**	**0,00**
2121	Transferertrag von Trägern des öffentlichen Rechts			
2122	Transferertrag von Beteiligungen			
2123	Transferertrag von Unternehmen (mit Finanzunternehmen)			
2124	Transferertrag von Haushalten und Organisationen ohne Erwerbscharakter			
2125	Transferertrag vom Ausland			
2126	Investitions- und Tilgungszuschüsse zwischen Unternehmungen und Betrieben der Gebietskörperschaft und der Gebietskörperschaft			
2127	Nicht finanzierungswirksamer Transferertrag			
213	**Finanzerträge**	**0,00**	**100,00**	**-100,00**
2131	Erträge aus Zinsen		100,00	-100,00
2132	Erträge aus Zinsen aus derivativen Finanzinstrumenten ohne Grundgeschäft			
2133	Erträge aus Gewinnentnahmen von marktbestimmten Betrieben			
2134	Sonstige Finanzerträge			
2135	Erträge aus Dividenden/Gewinnausschüttungen			
2136	Sonstige nicht finanzierungswirksame Finanzerträge			
21	**Summe Erträge**	**0,00**	**100,00**	**-100,00**
221	**Personalaufwand**	**0,00**	**0,00**	**0,00**
2211	Personalaufwand (Bezüge, Nebengeb., Mehrleistungen)			
2212	Gesetzlicher und freiwilliger Sozialaufwand			
2213	Sonstiger Personalaufwand			
2214	Nicht finanzierungswirksamer Personalaufwand			
222	**Sachaufwand (ohne Transferaufwand)**	**0,18**	**100,00**	**-99,82**
2221	Gebrauchs- und Verbrauchsgüter, Handelswaren			
2222	Verwaltungs- und Betriebsaufwand			
2223	Leasing- und Mietaufwand			
2224	Instandhaltung			
2225	Sonstiger Sachaufwand	0,18	100,00	-99,82
2226	Nicht finanzierungswirksamer Sachaufwand			

Finanzwirtschaft (Gruppe 9)

MVAG	Mittelverwendungs- und aufbringungsgruppen (1. und 2. Ebene)	RA 2022	VA 2022	RA - VA
223	**Transferaufwand (laufende Transfers und Kapitaltransfers)**	**0,00**	**0,00**	**0,00**
2231	Transferaufwand an Träger des öffentlichen Rechts			
2232	Transferaufwand an Beteiligungen			
2233	Transferaufwand an Unternehmen (mit Finanzunternehmen)			
2234	Transferaufwand an Haushalte und Organisationen ohne Erwerbscharakter			
2235	Transferaufwand an das Ausland			
2236	Investitions- und Tilgungszuschüsse zwischen Unternehmungen und Betrieben der Gebietskörperschaft und der Gebietskörperschaft			
2237	Nicht finanzierungswirksamer Transferaufwand			
224	**Finanzaufwand**	**338,83**	**200,00**	**138,83**
2241	Zinsen aus Finanzschulden, Finanzierungsleasing, Forderungskauf und derivativen Finanzinstrumenten mit Grundgeschäft			
2242	Zinsen und sonstige Aufwendungen aus derivativen Finanzinstrumenten ohne Grundgeschäft			
2243	Gewinnentnahmen von Unternehmungen und marktbestimmten Betrieben der Gebietskörperschaft (innerhalb der Gebietskörperscha			
2244	Sonstiger Finanzaufwand	338,83	200,00	138,83
2245	Nicht finanzierungswirksamer Finanzaufwand			
22	**Summe Aufwendungen**	**339,01**	**300,00**	**39,01**
SA0	**Saldo (0) Nettoergebnis (21 - 22)**	**-339,01**	**-200,00**	**-139,01**
230	**Entnahmen von Haushaltsrücklagen**	**0,00**	**0,00**	**0,00**
2301	Entnahmen von Haushaltsrücklagen			
240	**Zuweisung an Haushaltsrücklagen**	**0,00**	**0,00**	**0,00**
2401	Zuweisung an Haushaltsrücklagen			
23	**Summe Haushaltsrücklagen**	**0,00**	**0,00**	**0,00**
SA00	**Nettoergebnis nach Zuweisung und Entnahmen von Haushaltsrücklagen (Saldo 0 +/- SU23)**	**-339,01**	**-200,00**	**-139,01**

Finanzierungshaushalt Gesamt 1. Ebene (Anlage 1b)
- interne Vergütungen enthalten

MVAG	Mittelverwendungs- und aufbringungsgruppen (1. Ebene)	RA 2022	VA 2022	RA - VA
OPERATIVE GEBARUNG				
311	Einzahlungen aus der operativen Verwaltungstätigkeit	6 550,94		6 550,94
312	Einzahlungen aus Transfers (ohne Kapitaltransfers)	567 567,46	638 400,00	-70 832,54
313	Einzahlungen aus Finanzerträgen		100,00	-100,00
31	**Summe Einzahlungen operative Gebarung**	**574 118,40**	**638 500,00**	**-64 381,60**
321	Auszahlungen aus Personalaufwand	313 132,38	323 600,00	-10 467,62
322	Auszahlungen aus Sachaufwand (ohne Transferaufwand)	253 954,10	302 000,00	-48 045,90
323	Auszahlungen aus Transfers (ohne Kapitaltransfers)	631,12	1 400,00	-768,88
324	Auszahlungen aus Finanzaufwand	338,83	200,00	138,83
32	**Summe Auszahlungen operative Gebarung**	**568 056,43**	**627 200,00**	**-59 143,57**
SA1	**Saldo (1) Geldfluss aus der Operativen Gebarung (31 – 32)**	**6 061,97**	**11 300,00**	**-5 238,03**
INVESTIVE GEBARUNG				
331	Einzahlungen aus der Investitionstätigkeit			
332	Einzahlungen aus der Rückzahlung von Darlehen sowie gewährten Vorschüssen	1 189,44	1 200,00	-10,56
333	Einzahlungen aus Kapitaltransfers			
33	**Summe Einzahlungen investive Gebarung**	**1 189,44**	**1 200,00**	**-10,56**
341	Auszahlungen aus der Investitionstätigkeit	5 791,98	10 500,00	-4 708,02
342	Auszahlungen von gewährten Darlehen sowie gewährten Vorschüssen		2 000,00	-2 000,00
343	Auszahlungen aus Kapitaltransfers			
34	**Summe Auszahlungen investive Gebarung**	**5 791,98**	**12 500,00**	**-6 708,02**
SA2	**Saldo (2) Geldfluss aus der Investiven Gebarung (33 – 34)**	**-4 602,54**	**-11 300,00**	**6 697,46**
SA3	**Saldo (3) Nettofinanzierungssaldo (Saldo 1 + Saldo 2)**	**1 459,43**	**0,00**	**1 459,43**

MVAG	Mittelverwendungs- und aufbringungsgruppen (1. Ebene)	RA 2022	VA 2022	RA - VA
FINANZIERUNGSTÄTIGKEIT				
351	Einzahlungen aus der Aufnahme von Finanzschulden			
353	Einzahlungen infolge eines Kapitaltausch bei derivativen Finanzinstrumenten mit Grundgeschäft			
355	Einzahlungen aus dem Abgang von Finanzinstrumenten			
35	**Summe Einzahlungen aus der Finanzierungstätigkeit**	**0,00**	**0,00**	**0,00**
361	Auszahlungen aus der Tilgung von Finanzschulden			
363	Auszahlungen infolge eines Kapitaltausch bei derivativen Finanzinstrumenten mit Grundgeschäft			
365	Auszahlungen für den Erwerb von Finanzinstrumenten			
36	**Summe Auszahlungen aus der Finanzierungstätigkeit**	**0,00**	**0,00**	**0,00**
SA4	**Saldo (4) Geldfluss aus der Finanzierungstätigkeit (35 – 36)**	**0,00**	**0,00**	**0,00**
SA5	**Saldo (5) Geldfluss aus der voranschlagswirksamen Gebarung (Saldo 3 + Saldo 4)**	**1 459,43**	**0,00**	**1 459,43**
411	**Einzahlungen aus nicht voranschlagswirksamen Forderungen**	**9 808,87**		
412	**Einzahlungen aus nicht voranschlagswirksamen Verbindlichkeiten**	**424 714,78**		
413	**Einzahlungen aus der Aufnahme von zur Kassenstärkung eingegangenen Geldverbindlichkeiten (Barvorlagen)**	**0,00**		
41	**Summe Einzahlungen aus der nicht voranschlagswirksamen Gebarung**	**434 523,65**		
421	**Auszahlungen aus nicht voranschlagswirksamen Forderungen**	**6 035,13**		
422	**Auszahlungen aus nicht voranschlagswirksamen Verbindlichkeiten**	**471 630,13**		
423	**Auszahlungen zur Tilgung von zur Kassenstärkung eingegangenen Geldverbindlichkeiten (Barvorlagen)**	**0,00**		
42	**Summe Auszahlungen aus der nicht voranschlagswirksamen Gebarung**	**477 665,26**		
SA6	**Geldfluss aus der nicht voranschlagswirksamen Gebarung**	**-43 141,61**		
SA7	**Veränderung an Liquiden Mitteln (Saldo 5 + Saldo 6)**	**-41 682,18**		
	Anfangsbestand liquide Mittel (115 zum 31.12.2021)	**148 703,63**		
	Endbestand liquide Mittel (115 zum 31.12.2022)	**107 021,45**		
	davon Zahlungsmittelreserven (1152 zum 31.12.2022)	**0,00**		

Finanzierungshaushalt Gesamt 1. und 2. Ebene (Anlage 1b)
- interne Vergütungen enthalten

MVAG	Mittelverwendungs- und aufbringungsgruppen (1. und 2. Ebene)	RA 2022	VA 2022	RA - VA
311	**Einzahlungen aus der operativen Verwaltungstätigkeit**	**6 550,94**	**0,00**	**6 550,94**
3111	Einzahlungen aus eigenen Abgaben			
3112	Einzahlungen aus Ertragsanteilen			
3113	Einzahlungen aus Gebühren			
3114	Einzahlungen aus Leistungen			
3115	Einzahlungen aus Besitz und wirtschaftlicher Tätigkeit			
3116	Einzahlungen aus Veräußerung von geringwertigen Wirtschaftsgütern (GWG) und sonstige Einzahlungen	6 550,94		6 550,94
312	**Einzahlungen aus Transfers (ohne Kapitaltransfers)**	**567 567,46**	**638 400,00**	**-70 832,54**
3121	Transferzahlungen von Trägern des öffentlichen Rechts	567 567,46	638 400,00	-70 832,54
3122	Transferzahlungen von Beteiligungen			
3123	Transferzahlungen von Unternehmen (inkl. Finanzunternehmen)			
3124	Transferzahlungen von Haushalte und Organisationen ohne Erwerbscharakter			
3125	Transferzahlungen vom Ausland			
3126	Investitions- und Tilgungszuschüsse zwischen Unternehmungen und Betrieben der Gebietskörperschaft und der Gebietskörperschaft			
313	**Einzahlungen aus Finanzerträgen**	**0,00**	**100,00**	**-100,00**
3131	Einzahlungen aus Zinserträgen		100,00	-100,00
3133	Einzahlungen aus Gewinnentnahmen von marktbestimmten Betrieben			
3134	Sonstige Einzahlungen aus Finanzerträgen			
3135	Einzahlungen aus Dividenden/Gewinnausschüttungen			
31	**Summe Einzahlungen operative Gebarung**	**574 118,40**	**638 500,00**	**-64 381,60**
321	**Auszahlungen aus Personalaufwand**	**313 132,38**	**323 600,00**	**-10 467,62**
3211	Auszahlungen für Personalaufwand Bezüge, Nebengebühren, und Mehrleistungsvergütungen)	248 870,75	257 300,00	-8 429,25
3212	Auszahlungen für gesetzliche und freiwillige Sozialaufwendungen	61 459,71	63 800,00	-2 340,29
3213	Auszahlungen aus sonstigem Personalaufwand	2 801,92	2 500,00	301,92
322	**Auszahlungen aus Sachaufwand (ohne Transferaufwand)**	**253 954,10**	**302 000,00**	**-48 045,90**
3221	Auszahlungen für Gebrauchs- und Verbrauchsgüter, Handelswaren	19 166,08	20 700,00	-1 533,92
3222	Auszahlungen für Verwaltungs- und Betriebsaufwand	33 113,09	34 300,00	-1 186,91
3223	Auszahlungen für Leasing- und Mietaufwand	66 320,24	54 200,00	12 120,24
3224	Auszahlungen für Instandhaltung	37 945,88	48 600,00	-10 654,12
3225	Sonstige Auszahlungen aus Sachaufwand	97 408,81	144 200,00	-46 791,19
323	**Auszahlungen aus Transfers (ohne Kapitaltransfers)**	**631,12**	**1 400,00**	**-768,88**
3231	Transferzahlungen an Träger des öffentlichen Rechts	631,12	700,00	-68,88
3232	Transferzahlungen an Beteiligungen			
3233	Transferzahlungen an Unternehmen (inkl. Finanzunternehmen)			
3234	Transferzahlungen an Haushalte und Organisationen ohne Erwerbscharakter		700,00	-700,00

MVAG	Mittelverwendungs- und aufbringungsgruppen (1. und 2. Ebene)	RA 2022	VA 2022	RA - VA
3235	Transferzahlungen an das Ausland			
3236	Investitions- und Tilgungszuschüsse zwischen Unternehmungen und Betrieben der Gebietskörperschaft und der Gebietskörperschaft			
324	**Auszahlungen aus Finanzaufwand**	**338,83**	**200,00**	**138,83**
3241	Auszahlungen für Zinsaufwand, für Finanzierungsleasing, für Forderungskauf, für Finanzschulden und derivative Finanzinstrumente m			
3242	Auszahlungen für Zinsen aus derivativen Finanzinstrumenten ohne Grundgeschäft			
3243	Auszahlung aus Gewinnentnahmen von marktbestimmten Betrieben			
3244	Sonstige Auszahlungen aus Finanzaufwendungen	338,83	200,00	138,83
32	**Summe Auszahlungen operative Gebarung**	**568 056,43**	**627 200,00**	**-59 143,57**
SA1	**Saldo (1) Geldfluss aus der Operativen Gebarung (31 – 32)**	**6 061,97**	**11 300,00**	**-5 238,03**
331	**Einzahlungen aus der Investitionstätigkeit**	**0,00**	**0,00**	**0,00**
3311	Einzahlungen aus der Veräußerung von immateriellem Vermögen			
3312	Einzahlungen aus der Veräußerung von Grundstücken und Grundstückeinrichtungen			
3313	Einzahlungen aus der Veräußerung von Gebäuden und Bauten			
3314	Einzahlungen aus der Veräußerung von technischen Anlagen, Fahrzeuge und Maschinen			
3315	Einzahlungen aus der Veräußerung von Amts-, Betriebs- und Geschäftsausstattung			
3316	Einzahlungen aus der Veräußerung von Kulturgütern			
3317	Einzahlungen aus der Veräußerung von Beteiligungen			
332	**Einzahlungen aus der Rückzahlung von Darlehen sowie gewährten Vorschüssen**	**1 189,44**	**1 200,00**	**-10,56**
3321	Einzahlungen aus Darlehen an Träger des öffentlichen Rechts			
3322	Einzahlungen aus Darlehen an Beteiligungen			
3323	Einzahlungen aus Darlehen an Unternehmen und Haushalte			
3325	Einzahlungen aus Vorschüssen und Anzahlungen	1 189,44	1 200,00	-10,56
333	**Einzahlungen aus Kapitaltransfers**	**0,00**	**0,00**	**0,00**
3331	Kapitaltransferzahlungen von Trägern des öffentlichen Rechts			
3332	Kapitaltransferzahlungen von Beteiligungen			
3333	Kapitaltransferzahlungen von Unternehmen			
3334	Kapitaltransferzahlungen von Haushalten und Organisationen ohne Erwerbscharakter			
3335	Kapitaltransferzahlungen vom Ausland			
33	**Summe Einzahlungen investive Gebarung**	**1 189,44**	**1 200,00**	**-10,56**
341	**Auszahlungen aus der Investitionstätigkeit**	**5 791,98**	**10 500,00**	**-4 708,02**
3411	Auszahlungen für den Erwerb von immateriellem Vermögen		500,00	-500,00
3412	Auszahlungen für den Erwerb von Grundstücken und Grundstückseinrichtungen			
3413	Auszahlungen für den Erwerb von Gebäuden und Bauten	1 073,91		1 073,91
3414	Auszahlungen für den Erwerb von technischen Anlagen, Fahrzeuge und Maschinen			

MVAG	Mittelverwendungs- und aufbringungsgruppen (1. und 2. Ebene)	RA 2022	VA 2022	RA - VA
3415	Auszahlungen für den Erwerb von Amts-, Betriebs- und Geschäftsausstattung	4 718,07	10 000,00	-5 281,93
3416	Auszahlungen für den Erwerb von Kulturgütern			
3417	Auszahlungen für den Erwerb von Beteiligungen			
342	**Auszahlungen von gewährten Darlehen sowie gewährten Vorschüssen**	**0,00**	**2 000,00**	**-2 000,00**
3421	Auszahlung von Darlehen an Träger des öffentlichen Rechts			
3422	Auszahlung von Darlehen an Beteiligungen			
3423	Auszahlung von Darlehen an Unternehmen und Haushalte			
3425	Auszahlungen von Vorschüssen und Anzahlungen		2 000,00	-2 000,00
343	**Auszahlungen aus Kapitaltransfers**	**0,00**	**0,00**	**0,00**
3431	Kapitaltransferzahlungen an Träger des öffentlichen Rechts			
3432	Kapitaltransferzahlungen an Beteiligungen			
3433	Kapitaltransferzahlungen an Unternehmen (Finanzunternehmen)			
3434	Kapitaltransferzahlungen an Haushalte und Organisationen ohne Erwerbscharakter			
3435	Kapitaltransferzahlungen an das Ausland			
34	**Summe Auszahlungen investive Gebarung**	**5 791,98**	**12 500,00**	**-6 708,02**
SA2	**Saldo (2) Geldfluss aus der Investiven Gebarung (33 – 34)**	**-4 602,54**	**-11 300,00**	**6 697,46**
SA3	**Saldo (3) Nettofinanzierungssaldo (Saldo 1 + Saldo 2)**	**1 459,43**	**0,00**	**1 459,43**
351	**Einzahlungen aus der Aufnahme von Finanzschulden**	**0,00**	**0,00**	**0,00**
3511	Einzahlungen aus empfangenen Darlehen von öffentlichen Körperschaften und Rechtsträgern			
3512	Einzahlungen aus empfangenen Darlehen von Beteiligungen			
3513	Einzahlungen aus empfangenen Darlehen von Unternehmen und privaten Haushalten			
3514	Einzahlungen aus Finanzschulden (Finanzunternehmen)			
353	**Einzahlungen infolge eines Kapitaltausch bei derivativen Finanzinstrumenten mit Grundgeschäft**	**0,00**	**0,00**	**0,00**
3530	Einzahlungen infolge eines Kapitaltausch bei derivativen Finanzinstrumenten mit Grundgeschäft			
355	**Einzahlungen aus dem Abgang von Finanzinstrumenten**	**0,00**	**0,00**	**0,00**
3550	Einzahlungen aus dem Abgang von Finanzinstrumenten			
35	**Summe Einzahlungen aus der Finanzierungstätigkeit**	**0,00**	**0,00**	**0,00**
361	**Auszahlungen aus der Tilgung von Finanzschulden**	**0,00**	**0,00**	**0,00**
3611	Auszahlungen aus empfangenen Darlehen von öffentlichen Körperschaften und Rechtsträgern			
3612	Auszahlungen aus empfangenen Darlehen von Beteiligungen			
3613	Auszahlungen aus empfangenen Darlehen von Unternehmen und privaten Haushalten			
3614	Auszahlungen aus Finanzschulden			

MVAG	Mittelverwendungs- und aufbringungsgruppen (1. und 2. Ebene)	RA 2022	VA 2022	RA - VA
3615	Auszahlung aus der Rückzahlung von Leasingverbindlichkeiten			
363	**Auszahlungen infolge eines Kapitaltausch bei derivativen Finanzinstrumenten mit Grundgeschäft**	**0,00**	**0,00**	**0,00**
3630	Auszahlungen infolge eines Kapitaltausch bei derivativen Finanzinstrumenten mit Grundgeschäft			
365	**Auszahlungen für den Erwerb von Finanzinstrumenten**	**0,00**	**0,00**	**0,00**
3650	Auszahlungen für den Erwerb von Finanzinstrumenten			
36	**Summe Auszahlungen aus der Finanzierungstätigkeit**	**0,00**	**0,00**	**0,00**
SA4	**Saldo (4) Geldfluss aus der Finanzierungstätigkeit (35 – 36)**	**0,00**	**0,00**	**0,00**
SA5	**Saldo (5) Geldfluss aus der voranschlagswirksamen Gebarung (Saldo 3 + Saldo 4)**	**1 459,43**	**0,00**	**1 459,43**
411	**Einzahlungen aus nicht voranschlagswirksamen Forderungen**	**9 808,87**		
4110	Einzahlungen aus nicht voranschlagswirksamen Forderungen	9 808,87		
412	**Einzahlungen aus nicht voranschlagswirksamen Verbindlichkeiten**	**424 714,78**		
4120	Einzahlungen aus nicht voranschlagswirksamen Verbindlichkeiten	424 714,78		
413	**Einzahlungen aus der Aufnahme von zur Kassenstärkung eingegangenen Geldverbindlichkeiten (Barvorlagen)**	**0,00**		
4130	Einzahlungen aus der Aufnahme von zur Kassenstärkung eingegangenen Geldverbindlichkeiten (Barvorlagen)			
41	**Summe Einzahlungen aus der nicht voranschlagswirksamen Gebarung**	**434 523,65**		
421	**Auszahlungen aus nicht voranschlagswirksamen Forderungen**	**6 035,13**		
4210	Auszahlungen aus nicht voranschlagswirksamen Forderungen	6 035,13		
422	**Auszahlungen aus nicht voranschlagswirksamen Verbindlichkeiten**	**471 630,13**		
4220	Auszahlungen aus nicht voranschlagswirksamen Verbindlichkeiten	471 630,13		
423	**Auszahlungen zur Tilgung von zur Kassenstärkung eingegangenen Geldverbindlichkeiten (Barvorlagen)**	**0,00**		
4230	Auszahlungen zur Tilgung von zur Kassenstärkung eingegangenen Geldverbindlichkeiten (Barvorlagen)			
42	**Summe Auszahlungen aus der nicht voranschlagswirksamen Gebarung**	**477 665,26**		
SA6	**Geldfluss aus der nicht voranschlagswirksamen Gebarung**	**-43 141,61**		
SA7	**Veränderung an Liquiden Mitteln (Saldo 5 + Saldo 6)**	**-41 682,18**		
	Anfangsbestand liquide Mittel (115 zum 31.12.2021)	**148 703,63**		
	Endbestand liquide Mittel (115 zum 31.12.2022)	**107 021,45**		
	davon Zahlungsmittelreserven (1152 zum 31.12.2022)	**0,00**		

Finanzierungshaushalt Bereichsbudget 1. und 2. Ebene
(Anlage 1b)

Vertretungskörper und allgemeine Verwaltung (Gruppe 0)

MVAG	Mittelverwendungs- und aufbringungsgruppen (1. und 2. Ebene)	RA 2022	VA 2022	RA - VA
311	**Einzahlungen aus der operativen Verwaltungstätigkeit**	**0,00**	**0,00**	**0,00**
3111	Einzahlungen aus eigenen Abgaben			
3112	Einzahlungen aus Ertragsanteilen			
3113	Einzahlungen aus Gebühren			
3114	Einzahlungen aus Leistungen			
3115	Einzahlungen aus Besitz und wirtschaftlicher Tätigkeit			
3116	Einzahlungen aus Veräußerung von geringwertigen Wirtschaftsgütern (GWG) und sonstige Einzahlungen			
312	**Einzahlungen aus Transfers (ohne Kapitaltransfers)**	**0,00**	**0,00**	**0,00**
3121	Transferzahlungen von Trägern des öffentlichen Rechts			
3122	Transferzahlungen von Beteiligungen			
3123	Transferzahlungen von Unternehmen (inkl. Finanzunternehmen)			
3124	Transferzahlungen von Haushalte und Organisationen ohne Erwerbscharakter			
3125	Transferzahlungen vom Ausland			
3126	Investitions- und Tilgungszuschüsse zwischen Unternehmungen und Betrieben der Gebietskörperschaft und der Gebietskörperschaft			
313	**Einzahlungen aus Finanzerträgen**	**0,00**	**0,00**	**0,00**
3131	Einzahlungen aus Zinserträgen			
3133	Einzahlungen aus Gewinnentnahmen von marktbestimmten Betrieben			
3134	Sonstige Einzahlungen aus Finanzerträgen			
3135	Einzahlungen aus Dividenden/Gewinnausschüttungen			
31	**Summe Einzahlungen operative Gebarung**	**0,00**	**0,00**	**0,00**
321	**Auszahlungen aus Personalaufwand**	**0,00**	**0,00**	**0,00**
3211	Auszahlungen für Personalaufwand Bezüge, Nebengebühren, und Mehrleistungsvergütungen)			
3212	Auszahlungen für gesetzliche und freiwillige Sozialaufwendungen			
3213	Auszahlungen aus sonstigem Personalaufwand			
322	**Auszahlungen aus Sachaufwand (ohne Transferaufwand)**	**0,00**	**600,00**	**-600,00**
3221	Auszahlungen für Gebrauchs- und Verbrauchsgüter, Handelswaren			
3222	Auszahlungen für Verwaltungs- und Betriebsaufwand			
3223	Auszahlungen für Leasing- und Mietaufwand			
3224	Auszahlungen für Instandhaltung			
3225	Sonstige Auszahlungen aus Sachaufwand		600,00	-600,00
323	**Auszahlungen aus Transfers (ohne Kapitaltransfers)**	**0,00**	**0,00**	**0,00**
3231	Transferzahlungen an Träger des öffentlichen Rechts			
3232	Transferzahlungen an Beteiligungen			
3233	Transferzahlungen an Unternehmen (inkl. Finanzunternehmen)			

Vertretungskörper und allgemeine Verwaltung (Gruppe 0)

MVAG	Mittelverwendungs- und aufbringungsgruppen (1. und 2. Ebene)	RA 2022	VA 2022	RA - VA
3234	Transferzahlungen an Haushalte und Organisationen ohne Erwerbscharakter			
3235	Transferzahlungen an das Ausland			
3236	Investitions- und Tilgungszuschüsse zwischen Unternehmungen und Betrieben der Gebietskörperschaft und der Gebietskörperschaft			
324	**Auszahlungen aus Finanzaufwand**	**0,00**	**0,00**	**0,00**
3241	Auszahlungen für Zinsaufwand, für Finanzierungsleasing, für Forderungskauf, für Finanzschulden und derivative Finanzinstrumente m			
3242	Auszahlungen für Zinsen aus derivativen Finanzinstrumenten ohne Grundgeschäft			
3243	Auszahlung aus Gewinnentnahmen von marktbestimmten Betrieben			
3244	Sonstige Auszahlungen aus Finanzaufwendungen			
32	**Summe Auszahlungen operative Gebarung**	**0,00**	**600,00**	**-600,00**
SA1	**Saldo (1) Geldfluss aus der Operativen Gebarung (31 – 32)**	**0,00**	**-600,00**	**600,00**
331	**Einzahlungen aus der Investitionstätigkeit**	**0,00**	**0,00**	**0,00**
3311	Einzahlungen aus der Veräußerung von immateriellem Vermögen			
3312	Einzahlungen aus der Veräußerung von Grundstücken und Grundstückeinrichtungen			
3313	Einzahlungen aus der Veräußerung von Gebäuden und Bauten			
3314	Einzahlungen aus der Veräußerung von technischen Anlagen, Fahrzeuge und Maschinen			
3315	Einzahlungen aus der Veräußerung von Amts-, Betriebs- und Geschäftsausstattung			
3316	Einzahlungen aus der Veräußerung von Kulturgütern			
3317	Einzahlungen aus der Veräußerung von Beteiligungen			
332	**Einzahlungen aus der Rückzahlung von Darlehen sowie gewährten Vorschüssen**	**1 189,44**	**1 200,00**	**-10,56**
3321	Einzahlungen aus Darlehen an Träger des öffentlichen Rechts			
3322	Einzahlungen aus Darlehen an Beteiligungen			
3323	Einzahlungen aus Darlehen an Unternehmen und Haushalte			
3325	Einzahlungen aus Vorschüssen und Anzahlungen	1 189,44	1 200,00	-10,56
333	**Einzahlungen aus Kapitaltransfers**	**0,00**	**0,00**	**0,00**
3331	Kapitaltransferzahlungen von Trägern des öffentlichen Rechts			
3332	Kapitaltransferzahlungen von Beteiligungen			
3333	Kapitaltransferzahlungen von Unternehmen			
3334	Kapitaltransferzahlungen von Haushalten und Organisationen ohne Erwerbscharakter			
3335	Kapitaltransferzahlungen vom Ausland			
33	**Summe Einzahlungen investive Gebarung**	**1 189,44**	**1 200,00**	**-10,56**
341	**Auszahlungen aus der Investitionstätigkeit**	**0,00**	**0,00**	**0,00**
3411	Auszahlungen für den Erwerb von immateriellem Vermögen			

Vertretungskörper und allgemeine Verwaltung (Gruppe 0)

MVAG	Mittelverwendungs- und aufbringungsgruppen (1. und 2. Ebene)	RA 2022	VA 2022	RA - VA
3412	Auszahlungen für den Erwerb von Grundstücken und Grundstückseinrichtungen			
3413	Auszahlungen für den Erwerb von Gebäuden und Bauten			
3414	Auszahlungen für den Erwerb von technischen Anlagen, Fahrzeuge und Maschinen			
3415	Auszahlungen für den Erwerb von Amts-, Betriebs- und Geschäftsausstattung			
3416	Auszahlungen für den Erwerb von Kulturgütern			
3417	Auszahlungen für den Erwerb von Beteiligungen			
342	**Auszahlungen von gewährten Darlehen sowie gewährten Vorschüssen**	**0,00**	**2 000,00**	**-2 000,00**
3421	Auszahlung von Darlehen an Träger des öffentlichen Rechts			
3422	Auszahlung von Darlehen an Beteiligungen			
3423	Auszahlung von Darlehen an Unternehmen und Haushalte			
3425	Auszahlungen von Vorschüssen und Anzahlungen		2 000,00	-2 000,00
343	**Auszahlungen aus Kapitaltransfers**	**0,00**	**0,00**	**0,00**
3431	Kapitaltransferzahlungen an Träger des öffentlichen Rechts			
3432	Kapitaltransferzahlungen an Beteiligungen			
3433	Kapitaltransferzahlungen an Unternehmen (Finanzunternehmen)			
3434	Kapitaltransferzahlungen an Haushalte und Organisationen ohne Erwerbscharakter			
3435	Kapitaltransferzahlungen an das Ausland			
34	**Summe Auszahlungen investive Gebarung**	**0,00**	**2 000,00**	**-2 000,00**
SA2	**Saldo (2) Geldfluss aus der Investiven Gebarung (33 – 34)**	**1 189,44**	**-800,00**	**1 989,44**
SA3	**Saldo (3) Nettofinanzierungssaldo (Saldo 1 + Saldo 2)**	**1 189,44**	**-1 400,00**	**2 589,44**
351	**Einzahlungen aus der Aufnahme von Finanzschulden**	**0,00**	**0,00**	**0,00**
3511	Einzahlungen aus empfangenen Darlehen von öffentlichen Körperschaften und Rechtsträgern			
3512	Einzahlungen aus empfangenen Darlehen von Beteiligungen			
3513	Einzahlungen aus empfangenen Darlehen von Unternehmen und privaten Haushalten			
3514	Einzahlungen aus Finanzschulden (Finanzunternehmen)			
353	**Einzahlungen infolge eines Kapitaltausch bei derivativen Finanzinstrumenten mit Grundgeschäft**	**0,00**	**0,00**	**0,00**
3530	Einzahlungen infolge eines Kapitaltausch bei derivativen Finanzinstrumenten mit Grundgeschäft			
355	**Einzahlungen aus dem Abgang von Finanzinstrumenten**	**0,00**	**0,00**	**0,00**
3550	Einzahlungen aus dem Abgang von Finanzinstrumenten			
35	**Summe Einzahlungen aus der Finanzierungstätigkeit**	**0,00**	**0,00**	**0,00**
361	**Auszahlungen aus der Tilgung von Finanzschulden**	**0,00**	**0,00**	**0,00**

Vertretungskörper und allgemeine Verwaltung (Gruppe 0)

MVAG	Mittelverwendungs- und aufbringungsgruppen (1. und 2. Ebene)	RA 2022	VA 2022	RA - VA
3611	Auszahlungen aus empfangenen Darlehen von öffentlichen Körperschaften und Rechtsträgern			
3612	Auszahlungen aus empfangenen Darlehen von Beteiligungen			
3613	Auszahlungen aus empfangenen Darlehen von Unternehmen und privaten Haushalten			
3614	Auszahlungen aus Finanzschulden			
3615	Auszahlung aus der Rückzahlung von Leasingverbindlichkeiten			
363	**Auszahlungen infolge eines Kapitaltausch bei derivativen Finanzinstrumenten mit Grundgeschäft**	**0,00**	**0,00**	**0,00**
3630	Auszahlungen infolge eines Kapitaltausch bei derivativen Finanzinstrumenten mit Grundgeschäft			
365	**Auszahlungen für den Erwerb von Finanzinstrumenten**	**0,00**	**0,00**	**0,00**
3650	Auszahlungen für den Erwerb von Finanzinstrumenten			
36	**Summe Auszahlungen aus der Finanzierungstätigkeit**	**0,00**	**0,00**	**0,00**
SA4	**Saldo (4) Geldfluss aus der Finanzierungstätigkeit (35 – 36)**	**0,00**	**0,00**	**0,00**
SA5	**Saldo (5) Geldfluss aus der voranschlagswirksamen Gebarung (Saldo 3 + Saldo 4)**	**1 189,44**	**-1 400,00**	**2 589,44**

Unterricht, Erziehung, Sport und Wissenschaft (Gruppe 2)

MVAG	Mittelverwendungs- und aufbringungsgruppen (1. und 2. Ebene)	RA 2022	VA 2022	RA - VA
311	**Einzahlungen aus der operativen Verwaltungstätigkeit**	**6 550,94**	**0,00**	**6 550,94**
3111	Einzahlungen aus eigenen Abgaben			
3112	Einzahlungen aus Ertragsanteilen			
3113	Einzahlungen aus Gebühren			
3114	Einzahlungen aus Leistungen			
3115	Einzahlungen aus Besitz und wirtschaftlicher Tätigkeit			
3116	Einzahlungen aus Veräußerung von geringwertigen Wirtschaftsgütern (GWG) und sonstige Einzahlungen	6 550,94		6 550,94
312	**Einzahlungen aus Transfers (ohne Kapitaltransfers)**	**567 567,46**	**638 400,00**	**-70 832,54**
3121	Transferzahlungen von Trägern des öffentlichen Rechts	567 567,46	638 400,00	-70 832,54
3122	Transferzahlungen von Beteiligungen			
3123	Transferzahlungen von Unternehmen (inkl. Finanzunternehmen)			
3124	Transferzahlungen von Haushalte und Organisationen ohne Erwerbscharakter			
3125	Transferzahlungen vom Ausland			
3126	Investitions- und Tilgungszuschüsse zwischen Unternehmungen und Betrieben der Gebietskörperschaft und der Gebietskörperschaft			
313	**Einzahlungen aus Finanzerträgen**	**0,00**	**0,00**	**0,00**
3131	Einzahlungen aus Zinserträgen			
3133	Einzahlungen aus Gewinnentnahmen von marktbestimmten Betrieben			
3134	Sonstige Einzahlungen aus Finanzerträgen			
3135	Einzahlungen aus Dividenden/Gewinnausschüttungen			
31	**Summe Einzahlungen operative Gebarung**	**574 118,40**	**638 400,00**	**-64 281,60**
321	**Auszahlungen aus Personalaufwand**	**313 132,38**	**323 600,00**	**-10 467,62**
3211	Auszahlungen für Personalaufwand Bezüge, Nebengebühren, und Mehrleistungsvergütungen)	248 870,75	257 300,00	-8 429,25
3212	Auszahlungen für gesetzliche und freiwillige Sozialaufwendungen	61 459,71	63 800,00	-2 340,29
3213	Auszahlungen aus sonstigem Personalaufwand	2 801,92	2 500,00	301,92
322	**Auszahlungen aus Sachaufwand (ohne Transferaufwand)**	**251 074,70**	**299 500,00**	**-48 425,30**
3221	Auszahlungen für Gebrauchs- und Verbrauchsgüter, Handelswaren	19 166,08	20 700,00	-1 533,92
3222	Auszahlungen für Verwaltungs- und Betriebsaufwand	33 113,09	34 300,00	-1 186,91
3223	Auszahlungen für Leasing- und Mietaufwand	66 320,24	54 200,00	12 120,24
3224	Auszahlungen für Instandhaltung	37 945,88	48 600,00	-10 654,12
3225	Sonstige Auszahlungen aus Sachaufwand	94 529,41	141 700,00	-47 170,59
323	**Auszahlungen aus Transfers (ohne Kapitaltransfers)**	**631,12**	**1 400,00**	**-768,88**
3231	Transferzahlungen an Träger des öffentlichen Rechts	631,12	700,00	-68,88
3232	Transferzahlungen an Beteiligungen			
3233	Transferzahlungen an Unternehmen (inkl. Finanzunternehmen)			

Unterricht, Erziehung, Sport und Wissenschaft (Gruppe 2)

MVAG	Mittelverwendungs- und aufbringungsgruppen (1. und 2. Ebene)	RA 2022	VA 2022	RA - VA
3234	Transferzahlungen an Haushalte und Organisationen ohne Erwerbscharakter		700,00	-700,00
3235	Transferzahlungen an das Ausland			
3236	Investitions- und Tilgungszuschüsse zwischen Unternehmungen und Betrieben der Gebietskörperschaft und der Gebietskörperschaft			
324	**Auszahlungen aus Finanzaufwand**	**0,00**	**0,00**	**0,00**
3241	Auszahlungen für Zinsaufwand, für Finanzierungsleasing, für Forderungskauf, für Finanzschulden und derivative Finanzinstrumente m			
3242	Auszahlungen für Zinsen aus derivativen Finanzinstrumenten ohne Grundgeschäft			
3243	Auszahlung aus Gewinnentnahmen von marktbestimmten Betrieben			
3244	Sonstige Auszahlungen aus Finanzaufwendungen			
32	**Summe Auszahlungen operative Gebarung**	**564 838,20**	**624 500,00**	**-59 661,80**
SA1	**Saldo (1) Geldfluss aus der Operativen Gebarung (31 – 32)**	**9 280,20**	**13 900,00**	**-4 619,80**
331	**Einzahlungen aus der Investitionstätigkeit**	**0,00**	**0,00**	**0,00**
3311	Einzahlungen aus der Veräußerung von immateriellem Vermögen			
3312	Einzahlungen aus der Veräußerung von Grundstücken und Grundstückeinrichtungen			
3313	Einzahlungen aus der Veräußerung von Gebäuden und Bauten			
3314	Einzahlungen aus der Veräußerung von technischen Anlagen, Fahrzeuge und Maschinen			
3315	Einzahlungen aus der Veräußerung von Amts-, Betriebs- und Geschäftsausstattung			
3316	Einzahlungen aus der Veräußerung von Kulturgütern			
3317	Einzahlungen aus der Veräußerung von Beteiligungen			
332	**Einzahlungen aus der Rückzahlung von Darlehen sowie gewährten Vorschüssen**	**0,00**	**0,00**	**0,00**
3321	Einzahlungen aus Darlehen an Träger des öffentlichen Rechts			
3322	Einzahlungen aus Darlehen an Beteiligungen			
3323	Einzahlungen aus Darlehen an Unternehmen und Haushalte			
3325	Einzahlungen aus Vorschüssen und Anzahlungen			
333	**Einzahlungen aus Kapitaltransfers**	**0,00**	**0,00**	**0,00**
3331	Kapitaltransferzahlungen von Trägern des öffentlichen Rechts			
3332	Kapitaltransferzahlungen von Beteiligungen			
3333	Kapitaltransferzahlungen von Unternehmen			
3334	Kapitaltransferzahlungen von Haushalten und Organisationen ohne Erwerbscharakter			
3335	Kapitaltransferzahlungen vom Ausland			
33	**Summe Einzahlungen investive Gebarung**	**0,00**	**0,00**	**0,00**
341	**Auszahlungen aus der Investitionstätigkeit**	**5 791,98**	**10 500,00**	**-4 708,02**
3411	Auszahlungen für den Erwerb von immateriellem Vermögen		500,00	-500,00

Unterricht, Erziehung, Sport und Wissenschaft (Gruppe 2)

MVAG	Mittelverwendungs- und aufbringungsgruppen (1. und 2. Ebene)	RA 2022	VA 2022	RA - VA
3412	Auszahlungen für den Erwerb von Grundstücken und Grundstückseinrichtungen			
3413	Auszahlungen für den Erwerb von Gebäuden und Bauten	1 073,91		1 073,91
3414	Auszahlungen für den Erwerb von technischen Anlagen, Fahrzeuge und Maschinen			
3415	Auszahlungen für den Erwerb von Amts-, Betriebs- und Geschäftsausstattung	4 718,07	10 000,00	-5 281,93
3416	Auszahlungen für den Erwerb von Kulturgütern			
3417	Auszahlungen für den Erwerb von Beteiligungen			
342	**Auszahlungen von gewährten Darlehen sowie gewährten Vorschüssen**	**0,00**	**0,00**	**0,00**
3421	Auszahlung von Darlehen an Träger des öffentlichen Rechts			
3422	Auszahlung von Darlehen an Beteiligungen			
3423	Auszahlung von Darlehen an Unternehmen und Haushalte			
3425	Auszahlungen von Vorschüssen und Anzahlungen			
343	**Auszahlungen aus Kapitaltransfers**	**0,00**	**0,00**	**0,00**
3431	Kapitaltransferzahlungen an Träger des öffentlichen Rechts			
3432	Kapitaltransferzahlungen an Beteiligungen			
3433	Kapitaltransferzahlungen an Unternehmen (Finanzunternehmen)			
3434	Kapitaltransferzahlungen an Haushalte und Organisationen ohne Erwerbscharakter			
3435	Kapitaltransferzahlungen an das Ausland			
34	**Summe Auszahlungen investive Gebarung**	**5 791,98**	**10 500,00**	**-4 708,02**
SA2	**Saldo (2) Geldfluss aus der Investiven Gebarung (33 – 34)**	**-5 791,98**	**-10 500,00**	**4 708,02**
SA3	**Saldo (3) Nettofinanzierungssaldo (Saldo 1 + Saldo 2)**	**3 488,22**	**3 400,00**	**88,22**
351	**Einzahlungen aus der Aufnahme von Finanzschulden**	**0,00**	**0,00**	**0,00**
3511	Einzahlungen aus empfangenen Darlehen von öffentlichen Körperschaften und Rechtsträgern			
3512	Einzahlungen aus empfangenen Darlehen von Beteiligungen			
3513	Einzahlungen aus empfangenen Darlehen von Unternehmen und privaten Haushalten			
3514	Einzahlungen aus Finanzschulden (Finanzunternehmen)			
353	**Einzahlungen infolge eines Kapitaltausch bei derivativen Finanzinstrumenten mit Grundgeschäft**	**0,00**	**0,00**	**0,00**
3530	Einzahlungen infolge eines Kapitaltausch bei derivativen Finanzinstrumenten mit Grundgeschäft			
355	**Einzahlungen aus dem Abgang von Finanzinstrumenten**	**0,00**	**0,00**	**0,00**
3550	Einzahlungen aus dem Abgang von Finanzinstrumenten			
35	**Summe Einzahlungen aus der Finanzierungstätigkeit**	**0,00**	**0,00**	**0,00**
361	**Auszahlungen aus der Tilgung von Finanzschulden**	**0,00**	**0,00**	**0,00**

Unterricht, Erziehung, Sport und Wissenschaft (Gruppe 2)

MVAG	Mittelverwendungs- und aufbringungsgruppen (1. und 2. Ebene)	RA 2022	VA 2022	RA - VA
3611	Auszahlungen aus empfangenen Darlehen von öffentlichen Körperschaften und Rechtsträgern			
3612	Auszahlungen aus empfangenen Darlehen von Beteiligungen			
3613	Auszahlungen aus empfangenen Darlehen von Unternehmen und privaten Haushalten			
3614	Auszahlungen aus Finanzschulden			
3615	Auszahlung aus der Rückzahlung von Leasingverbindlichkeiten			
363	**Auszahlungen infolge eines Kapitaltausch bei derivativen Finanzinstrumenten mit Grundgeschäft**	**0,00**	**0,00**	**0,00**
3630	Auszahlungen infolge eines Kapitaltausch bei derivativen Finanzinstrumenten mit Grundgeschäft			
365	**Auszahlungen für den Erwerb von Finanzinstrumenten**	**0,00**	**0,00**	**0,00**
3650	Auszahlungen für den Erwerb von Finanzinstrumenten			
36	**Summe Auszahlungen aus der Finanzierungstätigkeit**	**0,00**	**0,00**	**0,00**
SA4	**Saldo (4) Geldfluss aus der Finanzierungstätigkeit (35 – 36)**	**0,00**	**0,00**	**0,00**
SA5	**Saldo (5) Geldfluss aus der voranschlagswirksamen Gebarung (Saldo 3 + Saldo 4)**	**3 488,22**	**3 400,00**	**88,22**

Gesundheit (Gruppe 5)

MVAG	Mittelverwendungs- und aufbringungsgruppen (1. und 2. Ebene)	RA 2022	VA 2022	RA - VA
311	**Einzahlungen aus der operativen Verwaltungstätigkeit**	**0,00**	**0,00**	**0,00**
3111	Einzahlungen aus eigenen Abgaben			
3112	Einzahlungen aus Ertragsanteilen			
3113	Einzahlungen aus Gebühren			
3114	Einzahlungen aus Leistungen			
3115	Einzahlungen aus Besitz und wirtschaftlicher Tätigkeit			
3116	Einzahlungen aus Veräußerung von geringwertigen Wirtschaftsgütern (GWG) und sonstige Einzahlungen			
312	**Einzahlungen aus Transfers (ohne Kapitaltransfers)**	**0,00**	**0,00**	**0,00**
3121	Transferzahlungen von Trägern des öffentlichen Rechts			
3122	Transferzahlungen von Beteiligungen			
3123	Transferzahlungen von Unternehmen (inkl. Finanzunternehmen)			
3124	Transferzahlungen von Haushalte und Organisationen ohne Erwerbscharakter			
3125	Transferzahlungen vom Ausland			
3126	Investitions- und Tilgungszuschüsse zwischen Unternehmungen und Betrieben der Gebietskörperschaft und der Gebietskörperschaft			
313	**Einzahlungen aus Finanzerträgen**	**0,00**	**0,00**	**0,00**
3131	Einzahlungen aus Zinserträgen			
3133	Einzahlungen aus Gewinnentnahmen von marktbestimmten Betrieben			
3134	Sonstige Einzahlungen aus Finanzerträgen			
3135	Einzahlungen aus Dividenden/Gewinnausschüttungen			
31	**Summe Einzahlungen operative Gebarung**	**0,00**	**0,00**	**0,00**
321	**Auszahlungen aus Personalaufwand**	**0,00**	**0,00**	**0,00**
3211	Auszahlungen für Personalaufwand Bezüge, Nebengebühren, und Mehrleistungsvergütungen)			
3212	Auszahlungen für gesetzliche und freiwillige Sozialaufwendungen			
3213	Auszahlungen aus sonstigem Personalaufwand			
322	**Auszahlungen aus Sachaufwand (ohne Transferaufwand)**	**2 879,22**	**1 800,00**	**1 079,22**
3221	Auszahlungen für Gebrauchs- und Verbrauchsgüter, Handelswaren			
3222	Auszahlungen für Verwaltungs- und Betriebsaufwand			
3223	Auszahlungen für Leasing- und Mietaufwand			
3224	Auszahlungen für Instandhaltung			
3225	Sonstige Auszahlungen aus Sachaufwand	2 879,22	1 800,00	1 079,22
323	**Auszahlungen aus Transfers (ohne Kapitaltransfers)**	**0,00**	**0,00**	**0,00**
3231	Transferzahlungen an Träger des öffentlichen Rechts			
3232	Transferzahlungen an Beteiligungen			
3233	Transferzahlungen an Unternehmen (inkl. Finanzunternehmen)			

Gesundheit (Gruppe 5)

MVAG	Mittelverwendungs- und aufbringungsgruppen (1. und 2. Ebene)	RA 2022	VA 2022	RA - VA
3234	Transferzahlungen an Haushalte und Organisationen ohne Erwerbscharakter			
3235	Transferzahlungen an das Ausland			
3236	Investitions- und Tilgungszuschüsse zwischen Unternehmungen und Betrieben der Gebietskörperschaft und der Gebietskörperschaft			
324	**Auszahlungen aus Finanzaufwand**	**0,00**	**0,00**	**0,00**
3241	Auszahlungen für Zinsaufwand, für Finanzierungsleasing, für Forderungskauf, für Finanzschulden und derivative Finanzinstrumente m			
3242	Auszahlungen für Zinsen aus derivativen Finanzinstrumenten ohne Grundgeschäft			
3243	Auszahlung aus Gewinnentnahmen von marktbestimmten Betrieben			
3244	Sonstige Auszahlungen aus Finanzaufwendungen			
32	**Summe Auszahlungen operative Gebarung**	**2 879,22**	**1 800,00**	**1 079,22**
SA1	**Saldo (1) Geldfluss aus der Operativen Gebarung (31 – 32)**	**-2 879,22**	**-1 800,00**	**-1 079,22**
331	**Einzahlungen aus der Investitionstätigkeit**	**0,00**	**0,00**	**0,00**
3311	Einzahlungen aus der Veräußerung von immateriellem Vermögen			
3312	Einzahlungen aus der Veräußerung von Grundstücken und Grundstückeinrichtungen			
3313	Einzahlungen aus der Veräußerung von Gebäuden und Bauten			
3314	Einzahlungen aus der Veräußerung von technischen Anlagen, Fahrzeuge und Maschinen			
3315	Einzahlungen aus der Veräußerung von Amts-, Betriebs- und Geschäftsausstattung			
3316	Einzahlungen aus der Veräußerung von Kulturgütern			
3317	Einzahlungen aus der Veräußerung von Beteiligungen			
332	**Einzahlungen aus der Rückzahlung von Darlehen sowie gewährten Vorschüssen**	**0,00**	**0,00**	**0,00**
3321	Einzahlungen aus Darlehen an Träger des öffentlichen Rechts			
3322	Einzahlungen aus Darlehen an Beteiligungen			
3323	Einzahlungen aus Darlehen an Unternehmen und Haushalte			
3325	Einzahlungen aus Vorschüssen und Anzahlungen			
333	**Einzahlungen aus Kapitaltransfers**	**0,00**	**0,00**	**0,00**
3331	Kapitaltransferzahlungen von Trägern des öffentlichen Rechts			
3332	Kapitaltransferzahlungen von Beteiligungen			
3333	Kapitaltransferzahlungen von Unternehmen			
3334	Kapitaltransferzahlungen von Haushalten und Organisationen ohne Erwerbscharakter			
3335	Kapitaltransferzahlungen vom Ausland			
33	**Summe Einzahlungen investive Gebarung**	**0,00**	**0,00**	**0,00**
341	**Auszahlungen aus der Investitionstätigkeit**	**0,00**	**0,00**	**0,00**
3411	Auszahlungen für den Erwerb von immateriellem Vermögen			

Gesundheit (Gruppe 5)

MVAG	Mittelverwendungs- und aufbringungsgruppen (1. und 2. Ebene)	RA 2022	VA 2022	RA - VA
3412	Auszahlungen für den Erwerb von Grundstücken und Grundstückseinrichtungen			
3413	Auszahlungen für den Erwerb von Gebäuden und Bauten			
3414	Auszahlungen für den Erwerb von technischen Anlagen, Fahrzeuge und Maschinen			
3415	Auszahlungen für den Erwerb von Amts-, Betriebs- und Geschäftsausstattung			
3416	Auszahlungen für den Erwerb von Kulturgütern			
3417	Auszahlungen für den Erwerb von Beteiligungen			
342	**Auszahlungen von gewährten Darlehen sowie gewährten Vorschüssen**	**0,00**	**0,00**	**0,00**
3421	Auszahlung von Darlehen an Träger des öffentlichen Rechts			
3422	Auszahlung von Darlehen an Beteiligungen			
3423	Auszahlung von Darlehen an Unternehmen und Haushalte			
3425	Auszahlungen von Vorschüssen und Anzahlungen			
343	**Auszahlungen aus Kapitaltransfers**	**0,00**	**0,00**	**0,00**
3431	Kapitaltransferzahlungen an Träger des öffentlichen Rechts			
3432	Kapitaltransferzahlungen an Beteiligungen			
3433	Kapitaltransferzahlungen an Unternehmen (Finanzunternehmen)			
3434	Kapitaltransferzahlungen an Haushalte und Organisationen ohne Erwerbscharakter			
3435	Kapitaltransferzahlungen an das Ausland			
34	**Summe Auszahlungen investive Gebarung**	**0,00**	**0,00**	**0,00**
SA2	**Saldo (2) Geldfluss aus der Investiven Gebarung (33 – 34)**	**0,00**	**0,00**	**0,00**
SA3	**Saldo (3) Nettofinanzierungssaldo (Saldo 1 + Saldo 2)**	**-2 879,22**	**-1 800,00**	**-1 079,22**
351	**Einzahlungen aus der Aufnahme von Finanzschulden**	**0,00**	**0,00**	**0,00**
3511	Einzahlungen aus empfangenen Darlehen von öffentlichen Körperschaften und Rechtsträgern			
3512	Einzahlungen aus empfangenen Darlehen von Beteiligungen			
3513	Einzahlungen aus empfangenen Darlehen von Unternehmen und privaten Haushalten			
3514	Einzahlungen aus Finanzschulden (Finanzunternehmen)			
353	**Einzahlungen infolge eines Kapitaltausch bei derivativen Finanzinstrumenten mit Grundgeschäft**	**0,00**	**0,00**	**0,00**
3530	Einzahlungen infolge eines Kapitaltausch bei derivativen Finanzinstrumenten mit Grundgeschäft			
355	**Einzahlungen aus dem Abgang von Finanzinstrumenten**	**0,00**	**0,00**	**0,00**
3550	Einzahlungen aus dem Abgang von Finanzinstrumenten			
35	**Summe Einzahlungen aus der Finanzierungstätigkeit**	**0,00**	**0,00**	**0,00**
361	**Auszahlungen aus der Tilgung von Finanzschulden**	**0,00**	**0,00**	**0,00**

Gesundheit (Gruppe 5)

MVAG	Mittelverwendungs- und aufbringungsgruppen (1. und 2. Ebene)	RA 2022	VA 2022	RA - VA
3611	Auszahlungen aus empfangenen Darlehen von öffentlichen Körperschaften und Rechtsträgern			
3612	Auszahlungen aus empfangenen Darlehen von Beteiligungen			
3613	Auszahlungen aus empfangenen Darlehen von Unternehmen und privaten Haushalten			
3614	Auszahlungen aus Finanzschulden			
3615	Auszahlung aus der Rückzahlung von Leasingverbindlichkeiten			
363	**Auszahlungen infolge eines Kapitaltausch bei derivativen Finanzinstrumenten mit Grundgeschäft**	**0,00**	**0,00**	**0,00**
3630	Auszahlungen infolge eines Kapitaltausch bei derivativen Finanzinstrumenten mit Grundgeschäft			
365	**Auszahlungen für den Erwerb von Finanzinstrumenten**	**0,00**	**0,00**	**0,00**
3650	Auszahlungen für den Erwerb von Finanzinstrumenten			
36	**Summe Auszahlungen aus der Finanzierungstätigkeit**	**0,00**	**0,00**	**0,00**
SA4	**Saldo (4) Geldfluss aus der Finanzierungstätigkeit (35 – 36)**	**0,00**	**0,00**	**0,00**
SA5	**Saldo (5) Geldfluss aus der voranschlagswirksamen Gebarung (Saldo 3 + Saldo 4)**	**-2 879,22**	**-1 800,00**	**-1 079,22**

Finanzwirtschaft (Gruppe 9)

MVAG	Mittelverwendungs- und aufbringungsgruppen (1. und 2. Ebene)	RA 2022	VA 2022	RA - VA
311	**Einzahlungen aus der operativen Verwaltungstätigkeit**	**0,00**	**0,00**	**0,00**
3111	Einzahlungen aus eigenen Abgaben			
3112	Einzahlungen aus Ertragsanteilen			
3113	Einzahlungen aus Gebühren			
3114	Einzahlungen aus Leistungen			
3115	Einzahlungen aus Besitz und wirtschaftlicher Tätigkeit			
3116	Einzahlungen aus Veräußerung von geringwertigen Wirtschaftsgütern (GWG) und sonstige Einzahlungen			
312	**Einzahlungen aus Transfers (ohne Kapitaltransfers)**	**0,00**	**0,00**	**0,00**
3121	Transferzahlungen von Trägern des öffentlichen Rechts			
3122	Transferzahlungen von Beteiligungen			
3123	Transferzahlungen von Unternehmen (inkl. Finanzunternehmen)			
3124	Transferzahlungen von Haushalte und Organisationen ohne Erwerbscharakter			
3125	Transferzahlungen vom Ausland			
3126	Investitions- und Tilgungszuschüsse zwischen Unternehmungen und Betrieben der Gebietskörperschaft und der Gebietskörperschaft			
313	**Einzahlungen aus Finanzerträgen**	**0,00**	**100,00**	**-100,00**
3131	Einzahlungen aus Zinserträgen		100,00	-100,00
3133	Einzahlungen aus Gewinnentnahmen von marktbestimmten Betrieben			
3134	Sonstige Einzahlungen aus Finanzerträgen			
3135	Einzahlungen aus Dividenden/Gewinnausschüttungen			
31	**Summe Einzahlungen operative Gebarung**	**0,00**	**100,00**	**-100,00**
321	**Auszahlungen aus Personalaufwand**	**0,00**	**0,00**	**0,00**
3211	Auszahlungen für Personalaufwand Bezüge, Nebengebühren, und Mehrleistungsvergütungen)			
3212	Auszahlungen für gesetzliche und freiwillige Sozialaufwendungen			
3213	Auszahlungen aus sonstigem Personalaufwand			
322	**Auszahlungen aus Sachaufwand (ohne Transferaufwand)**	**0,18**	**100,00**	**-99,82**
3221	Auszahlungen für Gebrauchs- und Verbrauchsgüter, Handelswaren			
3222	Auszahlungen für Verwaltungs- und Betriebsaufwand			
3223	Auszahlungen für Leasing- und Mietaufwand			
3224	Auszahlungen für Instandhaltung			
3225	Sonstige Auszahlungen aus Sachaufwand	0,18	100,00	-99,82
323	**Auszahlungen aus Transfers (ohne Kapitaltransfers)**	**0,00**	**0,00**	**0,00**
3231	Transferzahlungen an Träger des öffentlichen Rechts			
3232	Transferzahlungen an Beteiligungen			
3233	Transferzahlungen an Unternehmen (inkl. Finanzunternehmen)			

Finanzwirtschaft (Gruppe 9)

MVAG	Mittelverwendungs- und aufbringungsgruppen (1. und 2. Ebene)	RA 2022	VA 2022	RA - VA
3234	Transferzahlungen an Haushalte und Organisationen ohne Erwerbscharakter			
3235	Transferzahlungen an das Ausland			
3236	Investitions- und Tilgungszuschüsse zwischen Unternehmungen und Betrieben der Gebietskörperschaft und der Gebietskörperschaft			
324	**Auszahlungen aus Finanzaufwand**	**338,83**	**200,00**	**138,83**
3241	Auszahlungen für Zinsaufwand, für Finanzierungsleasing, für Forderungskauf, für Finanzschulden und derivative Finanzinstrumente m			
3242	Auszahlungen für Zinsen aus derivativen Finanzinstrumenten ohne Grundgeschäft			
3243	Auszahlung aus Gewinnentnahmen von marktbestimmten Betrieben			
3244	Sonstige Auszahlungen aus Finanzaufwendungen	338,83	200,00	138,83
32	**Summe Auszahlungen operative Gebarung**	**339,01**	**300,00**	**39,01**
SA1	**Saldo (1) Geldfluss aus der Operativen Gebarung (31 – 32)**	**-339,01**	**-200,00**	**-139,01**
331	**Einzahlungen aus der Investitionstätigkeit**	**0,00**	**0,00**	**0,00**
3311	Einzahlungen aus der Veräußerung von immateriellem Vermögen			
3312	Einzahlungen aus der Veräußerung von Grundstücken und Grundstückeinrichtungen			
3313	Einzahlungen aus der Veräußerung von Gebäuden und Bauten			
3314	Einzahlungen aus der Veräußerung von technischen Anlagen, Fahrzeuge und Maschinen			
3315	Einzahlungen aus der Veräußerung von Amts-, Betriebs- und Geschäftsausstattung			
3316	Einzahlungen aus der Veräußerung von Kulturgütern			
3317	Einzahlungen aus der Veräußerung von Beteiligungen			
332	**Einzahlungen aus der Rückzahlung von Darlehen sowie gewährten Vorschüssen**	**0,00**	**0,00**	**0,00**
3321	Einzahlungen aus Darlehen an Träger des öffentlichen Rechts			
3322	Einzahlungen aus Darlehen an Beteiligungen			
3323	Einzahlungen aus Darlehen an Unternehmen und Haushalte			
3325	Einzahlungen aus Vorschüssen und Anzahlungen			
333	**Einzahlungen aus Kapitaltransfers**	**0,00**	**0,00**	**0,00**
3331	Kapitaltransferzahlungen von Trägern des öffentlichen Rechts			
3332	Kapitaltransferzahlungen von Beteiligungen			
3333	Kapitaltransferzahlungen von Unternehmen			
3334	Kapitaltransferzahlungen von Haushalten und Organisationen ohne Erwerbscharakter			
3335	Kapitaltransferzahlungen vom Ausland			
33	**Summe Einzahlungen investive Gebarung**	**0,00**	**0,00**	**0,00**
341	**Auszahlungen aus der Investitionstätigkeit**	**0,00**	**0,00**	**0,00**
3411	Auszahlungen für den Erwerb von immateriellem Vermögen			

Finanzwirtschaft (Gruppe 9)

MVAG	Mittelverwendungs- und aufbringungsgruppen (1. und 2. Ebene)	RA 2022	VA 2022	RA - VA
3412	Auszahlungen für den Erwerb von Grundstücken und Grundstückseinrichtungen			
3413	Auszahlungen für den Erwerb von Gebäuden und Bauten			
3414	Auszahlungen für den Erwerb von technischen Anlagen, Fahrzeuge und Maschinen			
3415	Auszahlungen für den Erwerb von Amts-, Betriebs- und Geschäftsausstattung			
3416	Auszahlungen für den Erwerb von Kulturgütern			
3417	Auszahlungen für den Erwerb von Beteiligungen			
342	**Auszahlungen von gewährten Darlehen sowie gewährten Vorschüssen**	**0,00**	**0,00**	**0,00**
3421	Auszahlung von Darlehen an Träger des öffentlichen Rechts			
3422	Auszahlung von Darlehen an Beteiligungen			
3423	Auszahlung von Darlehen an Unternehmen und Haushalte			
3425	Auszahlungen von Vorschüssen und Anzahlungen			
343	**Auszahlungen aus Kapitaltransfers**	**0,00**	**0,00**	**0,00**
3431	Kapitaltransferzahlungen an Träger des öffentlichen Rechts			
3432	Kapitaltransferzahlungen an Beteiligungen			
3433	Kapitaltransferzahlungen an Unternehmen (Finanzunternehmen)			
3434	Kapitaltransferzahlungen an Haushalte und Organisationen ohne Erwerbscharakter			
3435	Kapitaltransferzahlungen an das Ausland			
34	**Summe Auszahlungen investive Gebarung**	**0,00**	**0,00**	**0,00**
SA2	**Saldo (2) Geldfluss aus der Investiven Gebarung (33 – 34)**	**0,00**	**0,00**	**0,00**
SA3	**Saldo (3) Nettofinanzierungssaldo (Saldo 1 + Saldo 2)**	**-339,01**	**-200,00**	**-139,01**
351	**Einzahlungen aus der Aufnahme von Finanzschulden**	**0,00**	**0,00**	**0,00**
3511	Einzahlungen aus empfangenen Darlehen von öffentlichen Körperschaften und Rechtsträgern			
3512	Einzahlungen aus empfangenen Darlehen von Beteiligungen			
3513	Einzahlungen aus empfangenen Darlehen von Unternehmen und privaten Haushalten			
3514	Einzahlungen aus Finanzschulden (Finanzunternehmen)			
353	**Einzahlungen infolge eines Kapitaltausch bei derivativen Finanzinstrumenten mit Grundgeschäft**	**0,00**	**0,00**	**0,00**
3530	Einzahlungen infolge eines Kapitaltausch bei derivativen Finanzinstrumenten mit Grundgeschäft			
355	**Einzahlungen aus dem Abgang von Finanzinstrumenten**	**0,00**	**0,00**	**0,00**
3550	Einzahlungen aus dem Abgang von Finanzinstrumenten			
35	**Summe Einzahlungen aus der Finanzierungstätigkeit**	**0,00**	**0,00**	**0,00**
361	**Auszahlungen aus der Tilgung von Finanzschulden**	**0,00**	**0,00**	**0,00**

Finanzwirtschaft (Gruppe 9)

MVAG	Mittelverwendungs- und aufbringungsgruppen (1. und 2. Ebene)	RA 2022	VA 2022	RA - VA
3611	Auszahlungen aus empfangenen Darlehen von öffentlichen Körperschaften und Rechtsträgern			
3612	Auszahlungen aus empfangenen Darlehen von Beteiligungen			
3613	Auszahlungen aus empfangenen Darlehen von Unternehmen und privaten Haushalten			
3614	Auszahlungen aus Finanzschulden			
3615	Auszahlung aus der Rückzahlung von Leasingverbindlichkeiten			
363	**Auszahlungen infolge eines Kapitaltausch bei derivativen Finanzinstrumenten mit Grundgeschäft**	**0,00**	**0,00**	**0,00**
3630	Auszahlungen infolge eines Kapitaltausch bei derivativen Finanzinstrumenten mit Grundgeschäft			
365	**Auszahlungen für den Erwerb von Finanzinstrumenten**	**0,00**	**0,00**	**0,00**
3650	Auszahlungen für den Erwerb von Finanzinstrumenten			
36	**Summe Auszahlungen aus der Finanzierungstätigkeit**	**0,00**	**0,00**	**0,00**
SA4	**Saldo (4) Geldfluss aus der Finanzierungstätigkeit (35 – 36)**	**0,00**	**0,00**	**0,00**
SA5	**Saldo (5) Geldfluss aus der voranschlagswirksamen Gebarung (Saldo 3 + Saldo 4)**	**-339,01**	**-200,00**	**-139,01**

Vermögenshaushalt (Anlage 1c)

	AKTIVA	Code	Endbestand 31.12.2021	Endbestand 31.12.2022	Veränderung
A	**Langfristiges Vermögen**	**10**	**2 011 812,59**	**1 959 360,71**	**-52 451,88**
A.I	**Immaterielle Vermögenswerte**	**101**	**0,00**	**0,00**	**0,00**
A.I.1	Immaterielle Vermögenswerte	1010	0,00	0,00	0,00
A.II	**Sachanlagen**	**102**	**2 009 929,49**	**1 958 667,05**	**-51 262,44**
A.II.1	Grundstücke, Grundstückseinrichtungen und Infrastruktur	1021	525 450,00	525 450,00	0,00
A.II.2	Gebäude und Bauten	1022	1 437 902,14	1 391 963,62	-45 938,52
A.II.3	Wasser- und Abwasserbauten und -anlagen	1023	0,00	0,00	0,00
A.II.4	Sonderanlagen	1024	0,00	0,00	0,00
A.II.5	Technische Anlagen, Fahrzeuge und Maschinen	1025	0,00	0,00	0,00
A.II.6	Amts-, Betriebs- und Geschäftsausstattung	1026	46 577,35	41 253,43	-5 323,92
A.II.7	Kulturgüter	1027	0,00	0,00	0,00
A.II.8	Geleistete Anzahlungen für Anlagen und Anlagen in Bau	1028	0,00	0,00	0,00
A.III	**Aktive Finanzinstrumente/Langfristiges Finanzvermögen**	**103**	**0,00**	**0,00**	**0,00**
A.III.1	Bis zur Endfälligkeit gehaltene Finanzinstrumente	1031	0,00	0,00	0,00
A.III.2	Zur Veräußerung verfügbare Finanzinstrumente	1032	0,00	0,00	0,00
A.III.3	Partizipations- und Hybridkapital	1033	0,00	0,00	0,00
A.III.4	Derivative Finanzinstrumente ohne Grundgeschäft	1034	0,00	0,00	0,00
A.IV	**Beteiligungen**	**104**	**0,00**	**0,00**	**0,00**
A.IV.1	Beteiligungen an verbundenen Unternehmen	1041	0,00	0,00	0,00
A.IV.2	Beteiligungen an assoziierten Unternehmen	1042	0,00	0,00	0,00
A.IV.3	Sonstige Beteiligungen	1043	0,00	0,00	0,00
A.IV.4	Verwaltete Einrichtungen, die der Kontrolle unterliegen	1044	0,00	0,00	0,00
A.V	**Langfristige Forderungen**	**106**	**1 883,10**	**693,66**	**-1 189,44**
A.V.1	Langfristige Forderungen aus Lieferungen und Leistungen	1061	0,00	0,00	0,00
A.V.2	Langfristige Forderungen aus gewährten Darlehen	1062	0,00	0,00	0,00
A.V.3	Sonstige langfristige Forderungen	1063	1 883,10	693,66	-1 189,44

	AKTIVA	Code	Endbestand 31.12.2021	Endbestand 31.12.2022	Veränderung
B	**Kurzfristiges Vermögen**	**11**	**159 971,93**	**113 056,58**	**-46 915,35**
B.I	**Kurzfristige Forderungen**	**113**	**11 268,30**	**6 035,13**	**-5 233,17**
B.I.1	Kurzfristige Forderungen aus Lieferungen und Leistungen	1131	1 459,43	0,00	-1 459,43
B.I.2	Kurzfristige Forderungen aus Abgaben	1132	0,00	0,00	0,00
B.I.3	Sonstige kurzfristige Forderungen	1133	0,00	0,00	0,00
B.I.4	Sonstige kurzfristige Forderungen (nicht voranschlagswirksame Gebarung)	1134	9 808,87	6 035,13	-3 773,74
B.II	**Vorräte**	**114**	**0,00**	**0,00**	**0,00**
B.II.1	Vorräte	1141	0,00	0,00	0,00
B.II.2	Gegebene Anzahlungen auf Vorräte	1142	0,00	0,00	0,00
B.III	**Liquide Mittel**	**115**	**148 703,63**	**107 021,45**	**-41 682,18**
B.III.1	Kassa, Bankguthaben, Schecks	1151	148 703,63	107 021,45	-41 682,18
B.III.2	Zahlungsmittelreserven	1152	0,00	0,00	0,00
B.IV	**Aktive Finanzinstrumente/Kurzfristiges Finanzvermögen**	**116**	**0,00**	**0,00**	**0,00**
B.IV.1	Aktive Finanzinstrumente/Kurzfristiges Finanzvermögen	1160	0,00	0,00	0,00
B.V	**Aktive Rechnungsabgrenzung**	**117**	**0,00**	**0,00**	**0,00**
B.V.1	Aktive Rechnungsabgrenzung	1170	0,00	0,00	0,00
	Summe Aktiva (10 + 11)		**2 171 784,52**	**2 072 417,29**	**-99 367,23**

	PASSIVA	Code	Endbestand 31.12.2021	Endbestand 31.12.2022	Veränderung
C	**Nettovermögen (Ausgleichsposten)**	**12**	**1 824 124,04**	**1 701 380,79**	**-122 743,25**
C.I	**Saldo der Eröffnungsbilanz**	**121**	**487 123,34**	**487 123,34**	**0,00**
C.I.1	Saldo der Eröffnungsbilanz	1210	487 123,34	487 123,34	0,00
C.II	**Kumuliertes Nettoergebnis**	**122**	**1 337 000,70**	**1 214 257,45**	**-122 743,25**
C.II.1	Kumuliertes Nettoergebnis	1220	1 337 000,70	1 214 257,45	-122 743,25
C.III	**Haushaltsrücklagen**	**123**	**0,00**	**0,00**	**0,00**
C.III.1	Haushaltsrücklagen	1230	0,00	0,00	0,00
C.IV	**Neubewertungsrücklagen (Umbewertungskonto)**	**124**	**0,00**	**0,00**	**0,00**
C.IV.1	Neubewertungsrücklagen (Umbewertungskonto)	1240	0,00	0,00	0,00
C.V	**Fremdwährungsumrechnungsrücklagen**	**125**	**0,00**	**0,00**	**0,00**
C.V.1	Fremdwährungsumrechnungsrücklagen	1250	0,00	0,00	0,00
D	**Sonderposten Investitionszuschüsse (Kapitaltransfers)**	**13**	**0,00**	**0,00**	**0,00**
D.I	**Investitionszuschüsse**	**131**	**0,00**	**0,00**	**0,00**
D.I.1	Investitionszuschüsse von Trägern öffentlichen Rechts	1311	0,00	0,00	0,00
D.I.2	Investitionszuschüsse von Beteiligungen	1312	0,00	0,00	0,00
D.I.3	Investitionszuschüsse von übrigen	1313	0,00	0,00	0,00
E	**Langfristige Fremdmittel**	**14**	**158 425,06**	**215 602,51**	**57 177,45**
E.I	**Langfristige Finanzschulden, netto**	**141**	**0,00**	**0,00**	**0,00**
E.I.1	Langfristige Finanzschulden	1411	0,00	0,00	0,00
E.I.2	Langfristige Forderungen aus derivativen Finanzinstrumenten mit Grundgeschäft (-)	1412	0,00	0,00	0,00
E.I.3	Langfristige Verbindlichkeiten aus derivativen Finanzinstrumenten mit Grundgeschäft	1413	0,00	0,00	0,00
E.II	**Langfristige Verbindlichkeiten**	**142**	**0,00**	**0,00**	**0,00**
E.II.1	Langfristige Verbindlichkeiten aus Lieferungen und Leistungen	1421	0,00	0,00	0,00
E.II.2	Leasingverbindlichkeiten	1422	0,00	0,00	0,00
E.II.3	Sonstige langfristige Verbindlichkeiten	1423	0,00	0,00	0,00

	PASSIVA	Code	Endbestand 31.12.2021	Endbestand 31.12.2022	Veränderung
E.III	**Langfristige Rückstellungen**	**143**	**158 425,06**	**215 602,51**	**57 177,45**
E.III.1	Rückstellungen für Abfertigungen	1431	115 433,01	153 856,99	38 423,98
E.III.2	Rückstellungen für Jubiläumszuwendungen	1432	38 593,14	54 541,06	15 947,92
E.III.3	Rückstellungen für Haftungen	1433	0,00	0,00	0,00
E.III.4	Rückstellungen für Sanierungen von Altlasten	1434	0,00	0,00	0,00
E.III.5	Rückstellungen für Pensionen	1435	0,00	0,00	0,00
E.III.6	Sonstige langfristige Rückstellungen	1436	4 398,91	7 204,46	2 805,55
F	**Kurzfristige Fremdmittel**	**15**	**189 235,42**	**155 433,99**	**-33 801,43**
F.I	**Kurzfristige Finanzschulden, netto**	**151**	**0,00**	**0,00**	**0,00**
F.I.1	Kurzfristige Finanzschulden	1511	0,00	0,00	0,00
F.I.2	Kurzfristige Forderungen aus derivativen Finanzinstrumenten mit Grundgeschäft (-)	1512	0,00	0,00	0,00
F.I.3	Kurzfristige Verbindlichkeiten aus derivativen Finanzinstrumenten mit Grundgeschäft	1513	0,00	0,00	0,00
F.II	**Kurzfristige Verbindlichkeiten**	**152**	**159 971,93**	**113 056,58**	**-46 915,35**
F.II.1	Kurzfristige Verbindlichkeiten aus Lieferungen und Leistungen	1521	0,00	0,00	0,00
F.II.2	Kurzfristige Verbindlichkeiten aus Abgaben	1522	0,00	0,00	0,00
F.II.3	Sonstige kurzfristige Verbindlichkeiten	1523	0,00	0,00	0,00
F.II.4	Sonstige kurzfristige Verbindlichkeiten (nicht voranschlagswirksame Gebarung)	1524	159 971,93	113 056,58	-46 915,35
F.III	**Kurzfristige Rückstellungen**	**153**	**29 263,49**	**42 377,41**	**13 113,92**
F.III.1	Rückstellungen für Prozesskosten	1531	0,00	0,00	0,00
F.III.2	Rückstellungen für ausstehende Rechnungen	1532	0,00	0,00	0,00
F.III.3	Rückstellungen für nicht konsumierte Urlaube	1533	29 263,49	42 377,41	13 113,92
F.III.4	Sonstige kurzfristige Rückstellungen	1534	0,00	0,00	0,00
F.IV	**Passive Rechnungsabgrenzung**	**154**	**0,00**	**0,00**	**0,00**
F.IV.1	Passive Rechnungsabgrenzung	1540	0,00	0,00	0,00
	Summe Passiva (12 + 13 + 14 + 15)		**2 171 784,52**	**2 072 417,29**	**-99 367,23**

Nettovermögensveränderungsrechnung (Anlage 1d)

Nettovermögensveränderungsrechnung (Anlage 1d)

Nettovermögensveränderungsrechnung	Saldo der Eröffnungsbilanz	Kumuliertes Nettoergebnis	Haushalts-rücklagen	Neubewertungs-rücklagen	Fremdwährungs-umrechnungs-rücklagen	Summe Nettovermögen
Nettovermögen zum 31.12.2021	**487 123,34**	**1 337 000,70**	**0,00**	**0,00**	**0,00**	**1 824 124,04**
1. Änderungen der Ansatz- und Bewertungsmethoden	0,00	0,00	XXXXXXXXXXXXXX	0,00	0,00	0,00
2. Nacherfassung von Vermögenswerten	0,00	0,00	0,00	0,00	0,00	0,00
3. Änderung der erstmaligen Eröffnungsbilanz (gem. § 38 Abs. 8)	0,00	0,00	0,00	0,00	0,00	0,00
Angepasstes Nettovermögen zum 31.12.2021	**487 123,34**	**1 337 000,70**	**0,00**	**0,00**	**0,00**	**1 824 124,04**
4. Veränderung aus der Bewertung von zur Veräußerung verfügbarer Finanzinstrumente	XXXXXXXXXXXXXX	XXXXXXXXXXXXXX	XXXXXXXXXXXXXX	0,00	XXXXXXXXXXXXXX	0,00
5. Veränderung aus der Bewertung von Beteiligungen	XXXXXXXXXXXXXX	XXXXXXXXXXXXXX	XXXXXXXXXXXXXX	0,00	XXXXXXXXXXXXXX	0,00
6. Veränderung aus der Umrechnung von Vermögen und Fremdmittel in fremder Währung	XXXXXXXXXXXXXX	XXXXXXXXXXXXXX	XXXXXXXXXXXXXX	XXXXXXXXXXXXXX	0,00	0,00
Summe Nettoveränderung, die nicht in die Ergebnisrechnung eingegangen ist						
7. Nettoergebnis des Finanzjahres (SA0)	XXXXXXXXXXXXXX	-122 743,25	XXXXXXXXXXXXXX	XXXXXXXXXXXXXX	XXXXXXXXXXXXXX	-122 743,25
8. Zuweisung und Entnahmen von Haushaltsrücklagen (SU23)	XXXXXXXXXXXXXX	0,00	0,00	XXXXXXXXXXXXXX	XXXXXXXXXXXXXX	0,00
Nettovermögen zum 31.12.2022	**487 123,34**	**1 214 257,45**	**0,00**	**0,00**	**0,00**	**1 701 380,79**

Darstellung Ergebnishaushalt § 1 Abs. 2 (Anlage 1e)

Darstellung Ergebnishaushalt § 1 Abs. 2 (Anlage 1e)

Mittelverwendungs- und aufbringungsgruppen	Gesamthaushalt	Wirtschaftliche Unternehmung	Summe für die Gebietskörperschaft
Erträge	572 697,19		572 697,19
Personalaufwand	383 461,97		383 461,97
Sach-, Transfer-, Finanzaufwand	311 978,47		311 978,47
Nettoergebnis	**-122 743,25**		**-122 743,25**
Entnahme von Haushaltsrücklagen			
Zuweisung an Haushaltsrücklagen			
Gewinnvortrag			
Nettoergebnis nach Zuweisung und Entnahmen von Haushaltsrücklagen	**-122 743,25**		**-122 743,25**

Darstellung Vermögenshaushalt § 1 Abs. 2 (Anlage 1f)

AKTIVA **Mittelverwendungsgruppen**	**Gesamthaushalt**	**Wirtschaftliche Unternehmung**	**Summe für die Gebietskörperschaft**
Immaterielle Vermögenswerte			
Sachanlagen	1 958 667,05		1 958 667,05
Aktive Finanzinstrumente und Beteiligungen			
Vorräte			
Forderungen	6 728,79		6 728,79
Kurzfristiges Finanzvermögen			
Liquide Mittel	107 021,45		107 021,45
Aktive Rechnungsabgrenzung			
Summe Aktiva	**2 072 417,29**		**2 072 417,29**

PASSIVA **Mittelaufbringungsgruppen**	**Gesamthaushalt**	**Wirtschaftliche Unternehmung**	**Summe für die Gebietskörperschaft**
Eigenmittel			
Nettovermögen (Ausgleichsposten)	1 701 380,79		1 701 380,79
Fremdmittel			
Investitionszuschüsse			
Rückstellungen	257 979,92		257 979,92
Finanzschulden, Verbindlichkeiten	113 056,58		113 056,58
Passive Rechnungsabgrenzungen			
Summe Passiva	**2 072 417,29**		**2 072 417,29**

Ergebnis- und Finanzierungsrechnung Detailnachweis

		MVAG EH	MVAG FH	VC	QU	Ergebnisrechnung RA 2022	Ergebnisrechnung VA 2022	Ergebnisrechnung RA - VA	Finanzierungsrechnung RA 2022	Finanzierungsrechnung VA 2022	Finanzierungsrechnung RA - VA
0	**Vertretungskörper und allgemeine Verwaltung**										
09	**Personalbetreuung**										
090	**Bezugsvorschüsse und Darlehen**										
090000	**Bezugsvorschüsse und Darlehen**										
Operative Gebarung											
SU 21 / 31	**Summe Erträge / Einzahlungen operative Gebarung**					**0,00**	**0,00**	**0,00**	**0,00**	**0,00**	**0,00**
SU 22 / 32	**Summe Aufwendungen / Auszahlungen operative Gebarung**					**0,00**	**0,00**	**0,00**	**0,00**	**0,00**	**0,00**
SA 0 / SA 1	**(0) Nettoergebnis (21 - 22) / (1) Geldfluss operative Gebarung (31 – 32)**					**0,00**	**0,00**	**0,00**	**0,00**	**0,00**	**0,00**
SU 23	**Summe Haushaltsrücklagen**					**0,00**	**0,00**	**0,00**	**0,00**	**0,00**	**0,00**
SA00	**Nettoergebnis nach Zuw./Entn. Haushaltsrücklagen (Saldo 0 +/- SU23)**					**0,00**	**0,00**	**0,00**			
Investive Gebarung											
2/090000+273000	Nicht investitionsförd. Bezugsvorschüsse		3325		53				1 189,44	1 200,00	-10,56
SU 33	**Summe Einzahlungen investive Gebarung**								**1 189,44**	**1 200,00**	**-10,56**
1/090000-273000	Nicht investitionsförd. Bezugsvorschüsse		3425		63					2 000,00	-2 000,00
SU 34	**Summe Auszahlungen investive Gebarung**								**0,00**	**2 000,00**	**-2 000,00**
SA2	**Saldo (2) Geldfluss aus der Investiven Gebarung (33 – 34)**								**1 189,44**	**-800,00**	**1 989,44**
SA3	**Saldo (3) Nettofinanzierungssaldo (Saldo 1 + Saldo 2)**								**1 189,44**	**-800,00**	**1 989,44**
Finanzierungstätigkeit											
SU 35	**Summe Einzahlungen aus der Finanzierungstätigkeit**								**0,00**	**0,00**	**0,00**
SU 36	**Summe Auszahlungen aus der Finanzierungstätigkeit**								**0,00**	**0,00**	**0,00**
SA4	**Saldo (4) Geldfluss aus der Finanzierungstätigkeit (35 – 36)**								**0,00**	**0,00**	**0,00**
SA5	**Saldo (5) Geldfluss aus der voranschlagswirksamen Gebarung (Saldo 3 + Saldo 4)**								**1 189,44**	**-800,00**	**1 989,44**
091	**Personalausbildung und Personalfortbildung**										
091000	**Personalausbildung und Personalfortbildung**										
Operative Gebarung											
SU 21 / 31	**Summe Erträge / Einzahlungen operative Gebarung**					**0,00**	**0,00**	**0,00**	**0,00**	**0,00**	**0,00**
1/091000-729000	Sonstige Aufwendungen	2225	3225		24		600,00	-600,00		600,00	-600,00
SU 22 / 32	**Summe Aufwendungen / Auszahlungen operative Gebarung**					**0,00**	**600,00**	**-600,00**	**0,00**	**600,00**	**-600,00**
SA 0 / SA 1	**(0) Nettoergebnis (21 - 22) / (1) Geldfluss operative Gebarung (31 – 32)**					**0,00**	**-600,00**	**600,00**	**0,00**	**-600,00**	**600,00**
SU 23	**Summe Haushaltsrücklagen**					**0,00**	**0,00**	**0,00**	**0,00**	**0,00**	**0,00**
SA00	**Nettoergebnis nach Zuw./Entn. Haushaltsrücklagen (Saldo 0 +/- SU23)**					**0,00**	**-600,00**	**600,00**			
Investive Gebarung											
SU 33	**Summe Einzahlungen investive Gebarung**								**0,00**	**0,00**	**0,00**
SU 34	**Summe Auszahlungen investive Gebarung**								**0,00**	**0,00**	**0,00**
SA2	**Saldo (2) Geldfluss aus der Investiven Gebarung (33 – 34)**								**0,00**	**0,00**	**0,00**

		MVAG EH	MVAG VC QU FH	Ergebnisrechnung RA 2022	Ergebnisrechnung VA 2022	Ergebnisrechnung RA - VA	Finanzierungsrechnung RA 2022	Finanzierungsrechnung VA 2022	Finanzierungsrechnung RA - VA
SA3	**Saldo (3) Nettofinanzierungssaldo (Saldo 1 + Saldo 2)**						**0,00**	**-600,00**	**600,00**
Finanzierungstätigkeit									
SU 35	**Summe Einzahlungen aus der Finanzierungstätigkeit**						**0,00**	**0,00**	**0,00**
SU 36	**Summe Auszahlungen aus der Finanzierungstätigkeit**						**0,00**	**0,00**	**0,00**
SA4	**Saldo (4) Geldfluss aus der Finanzierungstätigkeit (35 – 36)**						**0,00**	**0,00**	**0,00**
SA5	**Saldo (5) Geldfluss aus der voranschlagswirksamen Gebarung (Saldo 3 + Saldo 4)**						**0,00**	**-600,00**	**600,00**

		MVAG EH	MVAG FH	VC	QU	Ergebnisrechnung RA 2022	Ergebnisrechnung VA 2022	Ergebnisrechnung RA - VA	Finanzierungsrechnung RA 2022	Finanzierungsrechnung VA 2022	Finanzierungsrechnung RA - VA
2	**Unterricht, Erziehung, Sport und Wissenschaft**										
21	**Allgemeinbildender Unterricht**										
213	**Sonderschulen**										
213000	**Sonderschule Amstetten**										
Operative Gebarung											
2/213000+817000	Erträge aus der Auflösung von sonstigen Rückstellungen	2117				38,22		38,22			
2/213000+827000	Kostenersätze für die Überlassung von Bediensteten an Dritte	2116	3116	18					1 459,43		1 459,43
2/213000+827100	Personalkostenersatz Covid	2116	3116	18		4 641,51		4 641,51	4 641,51		4 641,51
2/213000+828000	Rückersätze von Ausgaben	2116	3116	18		240,00		240,00	240,00		240,00
2/213000+829000	Schadensersätze	2116	3116	18		210,00		210,00	210,00		210,00
2/213000+861000	Transferzahlung Land Betreuungspersonen	2121	3121	15		38 418,00	37 800,00	618,00	38 418,00	37 800,00	618,00
2/213000+861100	Transfers von Ländern, Landesfonds und Landeskammern	2121	3121	15		13 300,00		13 300,00	13 300,00		13 300,00
2/213000+861200	Annuitätenzuschuss NÖ Schulbaufonds	2121	3121	15		4 026,88	4 000,00	26,88	4 026,88	4 000,00	26,88
2/213000+862000	Schulerhaltungsbeitrag	2121	3121	15		90 546,36	111 700,00	-21 153,64	90 546,36	111 700,00	-21 153,64
2/213000+862100	Schulumlage	2121	3121	15		389 349,27	446 900,00	-57 550,73	389 349,27	446 900,00	-57 550,73
2/213000+862200	Schulumlage Hort	2121	3121	15		31 926,95	38 000,00	-6 073,05	31 926,95	38 000,00	-6 073,05
SU 21 / 31	**Summe Erträge / Einzahlungen operative Gebarung**					**572 697,19**	**638 400,00**	**-65 702,81**	**574 118,40**	**638 400,00**	**-64 281,60**
1/213000-400100	Dienstbekleidung	2221	3221	23		1 042,71	500,00	542,71	1 042,71	500,00	542,71
1/213000-400200	GWG-Direktion	2221	3221	23		6 172,77	4 000,00	2 172,77	6 172,77	4 000,00	2 172,77
1/213000-400300	Geringwertige Wirtschaftsgüter Schuleinrichtung, -ausstattung	2221	3221	23		1 908,69	1 500,00	408,69	1 908,69	1 500,00	408,69
1/213000-420000	Pflanzenkauf	2221	3221	23			200,00	-200,00		200,00	-200,00
1/213000-430000	Lehrmittelkostenersatz	2221	3221	23		626,62	800,00	-173,38	626,62	800,00	-173,38
1/213000-452000	Treibstoffe	2221	3221	23		56,43	100,00	-43,57	56,43	100,00	-43,57
1/213000-454000	Reinigungsmittel	2221	3221	23		4 687,70	4 000,00	687,70	4 687,70	4 000,00	687,70
1/213000-455000	Chemische Mittel	2221	3221	23			100,00	-100,00		100,00	-100,00
1/213000-456000	Schreib-, Zeichen- und sonstige Büromittel	2221	3221	23		2 753,29	4 100,00	-1 346,71	2 753,29	4 100,00	-1 346,71
1/213000-457000	Druckwerke	2221	3221	23		1 422,95	4 400,00	-2 977,05	1 422,95	4 400,00	-2 977,05
1/213000-458000	Sanitätsmaterial	2221	3221	23			200,00	-200,00		200,00	-200,00
1/213000-459000	Sonst.Verbrauchsgüter	2221	3221	23		494,92	800,00	-305,08	494,92	800,00	-305,08
1/213000-5	Personalkonten verdichtet	22	32			383 461,97	326 100,00	57 361,97	313 132,38	323 600,00	-10 467,62
1/213000-600000	Strom	2222	3222	24		6 776,78	6 600,00	176,78	6 776,78	6 600,00	176,78
1/213000-600300	Fernwärme	2222	3222	24		20 253,40	19 000,00	1 253,40	20 253,40	19 000,00	1 253,40
1/213000-610000	Instandhaltung von Grund und Boden	2224	3224	24		875,90	2 000,00	-1 124,10	875,90	2 000,00	-1 124,10

		MVAG EH	MVAG FH	VC	QU	Ergebnisrechnung RA 2022	Ergebnisrechnung VA 2022	Ergebnisrechnung RA - VA	Finanzierungsrechnung RA 2022	Finanzierungsrechnung VA 2022	Finanzierungsrechnung RA - VA
1/213000-613000	Instandh. v. sonst. Grundst.einrichtg.	2224	3224		24	2 336,40	11 700,00	-9 363,60	2 336,40	11 700,00	-9 363,60
1/213000-614000	Instandh. von Gebäuden	2224	3224		24	33 374,78	31 700,00	1 674,78	33 374,78	31 700,00	1 674,78
1/213000-616000	Instandh.v.Maschinen u.masch.Anlagen	2224	3224		24		100,00	-100,00		100,00	-100,00
1/213000-618000	Instandhaltung Schuleinrichtung - ausstattung	2224	3224		24	1 358,80	3 000,00	-1 641,20	1 358,80	3 000,00	-1 641,20
1/213000-618100	Instandhaltung Schuleinrichtung u. - ausstattung Direktion	2224	3224		24		100,00	-100,00		100,00	-100,00
1/213000-620000	Transporte	2222	3222		24	221,03	1 100,00	-878,97	221,03	1 100,00	-878,97
1/213000-630000	Porto	2222	3222		24	38,70	200,00	-161,30	38,70	200,00	-161,30
1/213000-631000	Telekommunikationsdienste	2222	3222		24	1 594,21	2 700,00	-1 105,79	1 594,21	2 700,00	-1 105,79
1/213000-640000	Rechts- und Beratungsaufwand	2222	3222		24		500,00	-500,00		500,00	-500,00
1/213000-670000	Versicherungen	2222	3222		24	4 228,97	4 200,00	28,97	4 228,97	4 200,00	28,97
1/213000-680000	Planmäßige Abschreibung	2226				57 054,42	9 500,00	47 554,42			
1/213000-700000	Mietzins	2223	3223		24	66 320,24	54 200,00	12 120,24	66 320,24	54 200,00	12 120,24
1/213000-710000	Öffentliche Abgaben, ohne Gebühren gemäß FAG	2225	3225		24	3 806,16	37 800,00	-33 993,84	3 806,16	37 800,00	-33 993,84
1/213000-711000	Gebühren f.d. Benützung v.Gemeinde-einrichtungen u. -anlagen gem. FAG	2225	3225		24	7 988,88	8 000,00	-11,12	7 988,88	8 000,00	-11,12
1/213000-720000	Kostenbeiträge (Kostenersätze) für Leistungen	2225	3225		24	48 148,87	56 900,00	-8 751,13	48 148,87	56 900,00	-8 751,13
1/213000-721000	Bezüge der gewählten Organe	2225	3225		22	2 717,35	4 000,00	-1 282,65	2 717,35	4 000,00	-1 282,65
1/213000-723000	Repräsentationsausgaben	2225	3225		24		200,00	-200,00		200,00	-200,00
1/213000-724000	Reisegebühren	2225	3225		24	69,40	100,00	-30,60	69,40	100,00	-30,60
1/213000-728000	Entg. f. sonst. Leistg. v. Gewerbetreib.,Firmen	2225	3225		24	10 050,44	9 000,00	1 050,44	10 050,44	9 000,00	1 050,44
1/213000-728400	Entgelte für sonstige Leistungen FM	2225	3225		24	611,54	500,00	111,54	611,54	500,00	111,54
1/213000-728500	Entgelte für sonstige Leistungen Direktion	2225	3225		24	2 555,69	2 700,00	-144,31	2 555,69	2 700,00	-144,31
1/213000-729000	Personalkostenersatz an STG Amst.	2225	3225		24	18 581,08	21 700,00	-3 118,92	18 581,08	21 700,00	-3 118,92
1/213000-729200	Gesundheitsförderung	2225	3225		24		800,00	-800,00		800,00	-800,00
1/213000-751000	Unterrichtsfilmbeitrag NÖLR	2231	3231		26	631,12	700,00	-68,88	631,12	700,00	-68,88
1/213000-768000	Kostenbeitrag Schulveranstaltungen	2234	3234		27		700,00	-700,00		700,00	-700,00
SU 22 / 32	**Summe Aufwendungen / Auszahlungen operative Gebarung**					**692 222,21**	**636 500,00**	**55 722,21**	**564 838,20**	**624 500,00**	**-59 661,80**
SA 0 / SA 1	**(0) Nettoergebnis (21 - 22) / (1) Geldfluss operative Gebarung (31 – 32)**					**-119 525,02**	**1 900,00**	**-121 425,02**	**9 280,20**	**13 900,00**	**-4 619,80**
SU 23	**Summe Haushaltsrücklagen**					**0,00**	**0,00**	**0,00**	**0,00**	**0,00**	**0,00**
SA00	**Nettoergebnis nach Zuw./Entn. Haushaltsrücklagen (Saldo 0 +/- SU23)**					**-119 525,02**	**1 900,00**	**-121 425,02**			
Investive Gebarung											
SU 33	**Summe Einzahlungen investive Gebarung**								**0,00**	**0,00**	**0,00**
1/213000-010000	Gebäude und Bauten		3413		40				1 073,91		1 073,91
1/213000-042000	Schuleinrichtung und -ausstattung		3415		41				4 718,07	10 000,00	-5 281,93

		MVAG EH	MVAG FH	VC	QU	Ergebnisrechnung RA 2022	Ergebnisrechnung VA 2022	Ergebnisrechnung RA - VA	Finanzierungsrechnung RA 2022	Finanzierungsrechnung VA 2022	Finanzierungsrechnung RA - VA
1/213000-070000	Softwarerechte		3411		42					500,00	-500,00
SU 34	**Summe Auszahlungen investive Gebarung**								**5 791,98**	**10 500,00**	**-4 708,02**
SA2	**Saldo (2) Geldfluss aus der Investiven Gebarung (33 – 34)**								**-5 791,98**	**-10 500,00**	**4 708,02**
SA3	**Saldo (3) Nettofinanzierungssaldo (Saldo 1 + Saldo 2)**								**3 488,22**	**3 400,00**	**88,22**
Finanzierungstätigkeit											
SU 35	**Summe Einzahlungen aus der Finanzierungstätigkeit**								**0,00**	**0,00**	**0,00**
SU 36	**Summe Auszahlungen aus der Finanzierungstätigkeit**								**0,00**	**0,00**	**0,00**
SA4	**Saldo (4) Geldfluss aus der Finanzierungstätigkeit (35 – 36)**								**0,00**	**0,00**	**0,00**
SA5	**Saldo (5) Geldfluss aus der voranschlagswirksamen Gebarung (Saldo 3 + Saldo 4)**								**3 488,22**	**3 400,00**	**88,22**

		MVAG EH	MVAG FH	VC	QU	Ergebnisrechnung RA 2022	Ergebnisrechnung VA 2022	Ergebnisrechnung RA - VA	Finanzierungsrechnung RA 2022	Finanzierungsrechnung VA 2022	Finanzierungsrechnung RA - VA
5	**Gesundheit**										
51	**Gesundheitsdienst**										
516	**Schulgesundheitsdienst**										
516000	**Sonderschule Amstetten**										
Operative Gebarung											
SU 21 / 31	**Summe Erträge / Einzahlungen operative Gebarung**					**0,00**	**0,00**	**0,00**	**0,00**	**0,00**	**0,00**
1/516000-728100	Schüleruntersuchung	2225	3225	24		2 879,22	1 800,00	1 079,22	2 879,22	1 800,00	1 079,22
SU 22 / 32	**Summe Aufwendungen / Auszahlungen operative Gebarung**					**2 879,22**	**1 800,00**	**1 079,22**	**2 879,22**	**1 800,00**	**1 079,22**
SA 0 / SA 1	**(0) Nettoergebnis (21 - 22) / (1) Geldfluss operative Gebarung (31 – 32)**					**-2 879,22**	**-1 800,00**	**-1 079,22**	**-2 879,22**	**-1 800,00**	**-1 079,22**
SU 23	**Summe Haushaltsrücklagen**					**0,00**	**0,00**	**0,00**	**0,00**	**0,00**	**0,00**
SA00	**Nettoergebnis nach Zuw./Entn. Haushaltsrücklagen (Saldo 0 +/- SU23)**					**-2 879,22**	**-1 800,00**	**-1 079,22**			
Investive Gebarung											
SU 33	**Summe Einzahlungen investive Gebarung**								**0,00**	**0,00**	**0,00**
SU 34	**Summe Auszahlungen investive Gebarung**								**0,00**	**0,00**	**0,00**
SA2	**Saldo (2) Geldfluss aus der Investiven Gebarung (33 – 34)**								**0,00**	**0,00**	**0,00**
SA3	**Saldo (3) Nettofinanzierungssaldo (Saldo 1 + Saldo 2)**								**-2 879,22**	**-1 800,00**	**-1 079,22**
Finanzierungstätigkeit											
SU 35	**Summe Einzahlungen aus der Finanzierungstätigkeit**								**0,00**	**0,00**	**0,00**
SU 36	**Summe Auszahlungen aus der Finanzierungstätigkeit**								**0,00**	**0,00**	**0,00**
SA4	**Saldo (4) Geldfluss aus der Finanzierungstätigkeit (35 – 36)**								**0,00**	**0,00**	**0,00**
SA5	**Saldo (5) Geldfluss aus der voranschlagswirksamen Gebarung (Saldo 3 + Saldo 4)**								**-2 879,22**	**-1 800,00**	**-1 079,22**

		MVAG EH	MVAG FH	VC	QU	Ergebnisrechnung RA 2022	Ergebnisrechnung VA 2022	Ergebnisrechnung RA - VA	Finanzierungsrechnung RA 2022	Finanzierungsrechnung VA 2022	Finanzierungsrechnung RA - VA
9	**Finanzwirtschaft**										
91	**Kapitalvermögen und Stiftungen ohne eigene Rechtspersönlichkeit**										
910	**Geldverkehr**										
910000	**Geldverkehr**										
Operative Gebarung											
2/910000+823000	Zinsen f. Girokonto u. Veranlagung	2131	3131	14			100,00	-100,00		100,00	-100,00
SU 21 / 31	**Summe Erträge / Einzahlungen operative Gebarung**					**0,00**	**100,00**	**-100,00**	**0,00**	**100,00**	**-100,00**
1/910000-659000	Geldverkehrsspesen	2244	3244	24		338,83	200,00	138,83	338,83	200,00	138,83
1/910000-710000	KEST	2225	3225	24			100,00	-100,00		100,00	-100,00
1/910000-729000	Sonstige Ausgaben Centdifferenz	2225	3225	24		0,18		0,18	0,18		0,18
SU 22 / 32	**Summe Aufwendungen / Auszahlungen operative Gebarung**					**339,01**	**300,00**	**39,01**	**339,01**	**300,00**	**39,01**
SA 0 / SA 1	**(0) Nettoergebnis (21 - 22) / (1) Geldfluss operative Gebarung (31 – 32)**					**-339,01**	**-200,00**	**-139,01**	**-339,01**	**-200,00**	**-139,01**
SU 23	**Summe Haushaltsrücklagen**					**0,00**	**0,00**	**0,00**	**0,00**	**0,00**	**0,00**
SA00	**Nettoergebnis nach Zuw./Entn. Haushaltsrücklagen (Saldo 0 +/- SU23)**					**-339,01**	**-200,00**	**-139,01**			
Investive Gebarung											
SU 33	**Summe Einzahlungen investive Gebarung**								**0,00**	**0,00**	**0,00**
SU 34	**Summe Auszahlungen investive Gebarung**								**0,00**	**0,00**	**0,00**
SA2	**Saldo (2) Geldfluss aus der Investiven Gebarung (33 – 34)**								**0,00**	**0,00**	**0,00**
SA3	**Saldo (3) Nettofinanzierungssaldo (Saldo 1 + Saldo 2)**								**-339,01**	**-200,00**	**-139,01**
Finanzierungstätigkeit											
SU 35	**Summe Einzahlungen aus der Finanzierungstätigkeit**								**0,00**	**0,00**	**0,00**
SU 36	**Summe Auszahlungen aus der Finanzierungstätigkeit**								**0,00**	**0,00**	**0,00**
SA4	**Saldo (4) Geldfluss aus der Finanzierungstätigkeit (35 – 36)**								**0,00**	**0,00**	**0,00**
SA5	**Saldo (5) Geldfluss aus der voranschlagswirksamen Gebarung (Saldo 3 + Saldo 4)**								**-339,01**	**-200,00**	**-139,01**

Haushaltspotential (aufbauend auf der Ergebnisrechnung)

MVAG	Mittelverwendungs- und -aufbringungsgruppen	Mittelaufbringung	Mittelverwendung	Saldo
211	Erträge aus der operativen Verwaltungstätigkeit	5 129,73		
212	Erträge aus Transfers	567 567,46		
213	Finanzerträge			
Summe Erträge (SU 21)		**572 697,19**		
2117	Nicht finanzierungswirksame operative Erträge	-38,22		
	(Auflösung von Rückstellungen und Aktivierte Eigenleistungen)			
2127	Nicht finanzierungswirksamer Transferertrag			
	(Auflösung von Investitionszuschüssen)			
2136	Sonstige nicht finanzierungswirksame Finanzerträge			
	(Auflösung von RS Bewertung von Beteiligungen und aktiven Finanzinstrumenten)			
Nicht finanzwirksame Erträge		**-38,22**		
Finanzwirksame Erträge		**572 658,97**		
221	Personalaufwand		383 461,97	
222	Sachaufwand (ohne Transferaufwand)		311 008,52	
223	Transferaufwand (laufende Transfers und Kapitaltransfers)		631,12	
224	Finanzaufwand		338,83	
Summe Aufwendungen (SU 22)			**695 440,44**	
2214	Nicht finanzierungswirksamer Personalaufwand		-70 329,59	
	(Dotierung RS für Abfertigungen, Jubiläum u. nicht konsumierte Urlaube)			
2226	Nicht finanzierungswirksamer Sachaufwand		-57 054,42	
	(inkl. Abschreibungen, Dotierung von RS Prozess, ausstehende Rechnungen)			
2237	Nicht finanzierungswirksamer Transferaufwand			
	(Dotierungen von RS f. Pensionen)			
2245	Nicht finanzierungswirksamer Finanzaufwand			
	(Wertberichtigungen zu Finanzinstrumenten, Aufwendungen aus der Bewertung von Beteiligungen)			
Nicht finanzwirksame Aufwendungen			**-127 384,01**	
Finanzwirksame Aufwendungen			**568 056,43**	
Finanzwirksames Ergebnis		**572 658,97**	**568 056,43**	**4 602,54**

MVAG	Mittelverwendungs- und -aufbringungsgruppen	Mittelaufbringung	Mittelverwendung	Saldo
332	Einzahlungen aus der Rückzahlung von Darlehen sowie gewährten Vorschüssen (ohne 3325 mit Projektcode - Anzahlungen)	1 189,44		
1141	Vorräte (- Veränderung)			
1142	Gegebene Anzahlungen auf Vorräte (- Veränderung)			
1540	Passive Rechnungsabgrenzung			
	Einzahlungen der Kontengruppe 000-089, die keinem Projekt mit Projektcode 1 zugeordnet sind			
	Einzahlungen der Kontengruppe 30, die keinem Projekt mit Projektcode 1 zugeordnet sind			
	- Erträge der Kontogruppe 80 mit Projektcode 1			
2301	Entnahmen von Rücklagen endfälliger Darlehen (Kontengruppe 893)			
Jährliche wiederkehrende Einzahlungen		**1 189,44**		
36	Auszahlungen aus der Finanzierungstätigkeit (ohne Projektcode 1)			
2401	Zuweisung an Rücklagen endfälliger Darlehen (Kontengruppe 793)			
342	Auszahlungen von gewährten Darlehen sowie gewährten Vorschüssen (ohne 3425 mit Projektcode - Anzahlungen)			
1141	Vorräte (+ Veränderung)			
1142	Gegebene Anzahlungen auf Vorräte (+ Veränderung)			
1170	Aktive Rechnungsabgrenzung			
	Auszahlungen (Investitionen) der Kontengruppe 000-083, die keinem Projekt mit Projektcode 1 zugeordnet sind		5 791,98	
Jährliche wiederkehrende Auszahlungen			**5 791,98**	
	Kontengruppe 871, KT der Ergebnisrechnung, mit Projektcode (BZ)			
Summe Kapitaltransfers der Ergebnisrechnung		**0,00**		
Jährliches Haushaltspotential		**573 848,41**	**573 848,41**	**0,00**
	Jährliches Haushaltspotential			
	kumuliertes Haushaltspotential zum 31.12.2021 (Vorjahr)			
Verfügbares Haushaltspotential		**0,00**		

Haushaltspotential (aufbauend auf der Ergebnisrechnung)

MVAG	Mittelverwendungs- und -aufbringungsgruppen	Mittelaufbringung	Mittelverwendung	Saldo
informativ	im verfügbaren Haushaltspotential enthaltene Bedarfszuweisungen zur Liquiditätssteigerung aus Kontogruppe 871, KT der Ergebnisrechung ohne Projektcode			
informativ	**tatsächlicher Liquiditätsbedarf ohne Rücklagenauflösung (Abgang)**	**0,00**		
2401	Zuweisung an Haushaltsrücklagen (Kontengruppe 794)			
2401	Zuweisung an Haushaltsrücklagen (Kontengruppe 795)			
Jährliche Aufwände für Rücklagen			**0,00**	
2301	Entnahmen von Haushaltsrücklagen (Kontengruppe 894)			
2301	Entnahmen von Haushaltsrücklagen (Kontengruppe 895)			
Jährliche RL-Erträge f. Investitionen (finanzw.)		**0,00**		
Endbestand kumuliertes Haushaltspotential		**0,00**	**0,00**	**0,00**

Abrechnung Schulumlage, -erhaltungsbeitrag

Operative Gebarung:

	Auszahlungen	€ 568 056,43
-	Einzahlungen (ohne Schulumlagen & Schulerhaltungsbeiträge)	€ 92 763,34
+	Auszahlungen Finanzierungstätigkeit	€ 0,00
+	Investitionen > € 400,-- i.d. investiven Geb. (nicht Darlehen oder Transferzahlungsdeckung)	€ 4 602,54
	Ordentliche Schulumlage = Fehlbedarf	**€ 479 895,63**

Schülerzahl: 106

Kopfquote: Schulumlage in € / Schülerzahl € 4 527,32

4 527,317264

Gemeinde	Schüler	Endgültige Umlage lt. RA	Vorauszahlung 2022	Guthaben/ - Nachzahlung der Gemeinden
sprengelzugehörig: LGBl. 5000/30 idgF.				
3300 Amstetten	66	298 802,94	340 480,00	41 677,06
3321 Ardagger	7	31 691,22	31 920,00	228,78
3372 Blindenmarkt	2	9 054,63	10 640,00	1 585,37
3324 Euratsfeld	1	4 527,32	5 320,00	792,68
3362 Neuhofen/Y.	2	9 054,63	10 640,00	1 585,37
3323 Neustadtl/Donau	4	18 109,27	21 280,00	3 170,73
3362 Oed-Oehling	2	9 054,63	15 960,00	6 905,37
3304 St. Georgen/Y.	2	9 054,63	10 640,00	1 585,37
sprengelfremd: LGBl. 5000 idgF., § 51				
3361 Aschbach	1	4 527,32	5 320,00	792,68
3331 Kematen/Y.	6	27 163,90	21 280,00	-5 883,90
3660 Klein Pöchlarn	0	0,00	5 320,00	5 320,00
2285 Leopoldsdorf im Marchfelde	1	4 527,32	5 320,00	792,68
3512 Mautern/Donau	1	4 527,32	5 320,00	792,68
2340 Mödling	1	4 527,32	5 320,00	792,68
3371 Neumarkt/Ybbs	1	4 527,32	5 320,00	792,68
3380 Pöchlarn	1	4 527,32	5 320,00	792,68
3214 Puchenstuben	1	4 527,32	5 320,00	792,68
3382 Schollach	1	4 527,32	5 320,00	792,68
3193 St. Aegyd am Neuwalde	2	9 054,63	10 640,00	1 585,37
3160 Traisen	1	4 527,32	5 320,00	792,68
3340 Waidhofen/Ybbs	1	4 527,32	5 320,00	792,68
1010 Wien	2	9 054,63	21 280,00	12 225,37
	106	479 895,63	558 600,00	78 704,37

Personaldaten iSd ÖStp (Anlage 4)

Gruppe 1 - gesamt	**Dienstverhältnis zu Gemeinde, dienstleistend in einer Dienststelle, bezahlt aus dem Budget**		**Personalaufwendungen, Aktive, betriebsmäßige Darstellung exklusive Ausgliederungen**				
			davon melden Gemeinden optional				**gesamt**
	Köpfe	VBÄ	Bezüge (L und G: Unterklasse 50-55)	Nebengebühren (L und G: Gruppen 564-569)	Dienstgeber-beiträge (L und G: Unterklasse 58)	Weitere Aufwendungen	Kontenklasse 5
BeamtInnen			0,00				
Vertragsbedienstete	14,00	8,70	235 947,83				
KV-Bedienstete (Kollektivvertrag)			0,00				
Summe	14,00	8,70	235 947,83	13 794,32	61 459,71	72 260,11	383 461,97
darunter (Teilmengen der Gruppe 1)							
MusikschullehrerInnen							
KindergärtnerInnen und							
Bedienstete nicht-ausgegliederter Krankenanstalten							
Gruppe 1a - Ausbildungsverhältnisse (insb. Lehrlinge)							

Gruppe 2 - gesamt	**Dienstverhältnis zur Gemeinde, dienstleistend bei sonstigem Rechtsträger, bezahlt aus dem Budget**		**Personalaufwendungen, Aktive, Ausgegliederte**				
			davon melden Gemeinden optional				**gesamt**
	Köpfe	VBÄ	Bezüge (L und G: Unterklasse 50-55)	Nebengebühren (L und G: Gruppen 564-569)	Dienstgeber-beiträge (L und G: Unterklasse 58)	Weitere Aufwendungen	Kontenklasse 5
BeamtInnen							
Vertragsbedienstete							
Summe	0,00	0,00					

BeamtInnen-PensionistInnen zum 31.12.2022				
	Anzahl	**Ø-Pensions-höhe / Mt. 1)**		
RuhegenussbezieherInnen				
Hinterbliebene 2)				
Neue RuhegenussbezieherInnen im Bezugsjahr 2022				
	Anzahl	**Ø-Pensions-antrittsalter**	**Ø-Pensions-höhe / Mt. 1)**	
Alterspension 3)				
Dienstunfähigkeit 4)				
vorzeitige Pensionierung mit Abschlag 5)				
vorzeitige Pensionierung ohne Abschlag 6)				
Pensionierungen gesamt	0,0	0,0	0,0	

1) Durchschnittspension im Dezember laut Personalstatistik-Festlegungen ohne Sonderzahlungen, ohne Pflegegeld und ohne sonstige Transferleistungen; brutto
2) Witwen-, Witwer-, Waisenversorgungsbezüge und vergleichbare Leistungen
3) Ruhebezüge aufgrund einer Ruhestandsversetzung durch Erklärung iSd § 15 iVm § 236c Abs. 1 BDG 1979, eines Übertritts in den Ruhestand oder einer vergleichbaren Regelung
4) Ruhebezüge aufgrund einer Ruhestandsversetzung wegen dauernder Dienstunfähigkeit
5) Ruhebezüge aufgrund einer Ruhestandsversetzung vor dem Mindestalter für eine Ruhestandsversetzung durch Erklärung iSd Z 3, die eine Minderung der Bemessungsgrundlage bewirkt (z.B. § 207n BDG 1979)
6) Ruhebezüge aufgrund einer Ruhestandsversetzung vor dem Mindestalter für eine Ruhestandsversetzung durch Erklärung iSd Z 3, die keine Minderung der Bemessungsgrundlage bewirkt (z.B. § 207n BDG 1979)

Pensionsausgaben für das Bezugsjahr 2022	
Summe	0,00

Nachweis über Personalaufwand VRV2015

Gruppe	Abschnitt	Ansatz	Vertragsbedienstete I 510000 - 510999	Vertragsbedienstete II 511000 - 511999	Nebengebühren und Geldaushilfen 560000 - 569999	DGB für Finanzamt (FLAB) 580000 - 580999	Leistungen aus der Selbstträgerschaft 582000 - 582999	Gesamtsumme
2	**21**	**213000** Sonderschule Amstetten	156.381,76	79.566,07	15.724,84	8.172,78	53.286,93	313.132,38
	Summe Gruppe 2		**156.381,76**	**79.566,07**	**15.724,84**	**8.172,78**	**53.286,93**	**313.132,38**
Summe gesamt			**156.381,76**	**79.566,07**	**15.724,84**	**8.172,78**	**53.286,93**	**313.132,38**

Querschnitt (Anlage 5b)

	Bezeichnung	Zuordnung der Aufwands- und Ertragsgruppen	Summe Haushalt	davon A 85 - 89	Summe ohne A 85 - 89
	I. Querschnitt				
	Erträge der operativen Gebarung / Einzahlungen aus Abgaben				
10	Einzahlungen aus eigenen Abgaben	Unterklassen 83 bis 85 ohne Gruppen 852, 858 und 859		0,00	
11	Erträge aus Ertragsanteilen	Gruppen 858 und 859		0,00	
12	Gebühren für die Benützung von Gemeindeeinrichtungen und -anlagen	Gruppe 852		0,00	
13	Erträge aus Leistungen	Unterklasse 81 ohne Gruppen 811, 817, 818 und 819		0,00	
14	Erträge aus Besitz und wirtschaftlicher Tätigkeit	Gruppen 811, 820, 822, 823		0,00	
15	Transfererträge von Trägern des öffentlichen Rechts	Gruppen 860 bis 863, 888	567 567,46	0,00	567 567,46
16	Sonstige Transfererträge	Gruppen 809, 864 bis 868, 880		0,00	
17	Gewinnentnahmen der Gemeinde von Unternehmungen und marktbestimmten Betrieben der Gemeinde (A 85-89)	Gruppe 869 und 879		0,00	
18	Erträge aus Veräußerungen und sonstige Erträge	Gruppen 814, 815, 824, 827, 828 und 829	6 550,94	0,00	6 550,94
19	**Summe 1 (Erträge)**		**574 118,40**	**0,00**	**574 118,40**
	Aufwendungen der operativen Gebarung				
20	Personalaufwand	Klasse 5 ohne nicht finanzierungswirksame Konten	313 132,38	0,00	313 132,38
21	Pensionen und sonstige Ruhebezüge	Gruppen 760, 761		0,00	
22	Bezüge der gewählten Organe	Gruppe 721	2 717,35	0,00	2 717,35
23	Gebrauchs- und Verbrauchsgüter, Handelswaren	Klasse 4	19 166,08	0,00	19 166,08
24	Verwaltungs- und Betriebsaufwand	Klasse 6 ohne Gruppen 650 bis 655, 657, 658, 680 bis 687, 689, 690, 694 bis 699; Unterklassen 70 bis 72 ohne Gruppen 706 und 721; Gruppe 790	232 409,50	0,00	232 409,50
25	Zinsen für Finanzschulden	Gruppen 650, 651, 653 und 657		0,00	
26	Laufende Transfers an Träger des öffentlichen Rechts	Gruppen 750 bis 754	631,12	0,00	631,12
27	Sonstige laufende Transfers	Gruppen 755 bis 757, 759, 764, 768, 780 und 781		0,00	
28	Gewinnentnahmen der Gemeinde von Unternehmungen und marktbestimmten Betrieben der Gemeinde (A 85-89)	Gruppe 769		0,00	
29	**Summe 2 (Aufwendungen)**		**568 056,43**	**0,00**	**568 056,43**
91	**SALDO 1: Ergebnis der operativen Gebarung**	Summe 1 minus Summe 2	**6 061,97**	**0,00**	**6 061,97**

	Bezeichnung	Zuordnung Abgang/Zugang zu den Bestandskonten und der Kapitaltransferkonten	Summe Haushalt	davon A 85 - 89	Summe ohne A 85 - 89
	Vermögensgebarung mit Kapitaltransfers ohne Finanztransaktionen				
30	Veräußerung von unbeweglichem Vermögen	Unterklassen 00, 01, 05 und 06; Gruppen 801, 802 und 805 (bei unbeweglichen Kulturgütern)		0,00	
31	Veräußerung von beweglichem Vermögen	Unterklassen 02 bis 04; Gruppen 100, 113, 120, 150, 159, 170 und 175; Gruppen 803, 804 und 805 (bei beweglichen Kulturgütern)		0,00	
32	Veräußerung von immateriellen Vermögenswerten	Unterklasse 07		0,00	
33	Investitionszuschüsse (erhaltene Kapitaltransfers) von Trägern des öffentlichen Rechts	Gruppen 300 bis 303, 309, 871		0,00	
34	Sonstige Investitionszuschüsse (erhaltene Kapitaltransfers)	Gruppen 304 bis 308		0,00	
39	**Summe 3 (Vermögensgebarung mit Kapitaltransfer ohne Finanztransaktionen)**		**0,00**	**0,00**	**0,00**
	Vermögensgebarung und Kapitaltransfers ohne Finanztransaktionen				
40	Erwerb von unbeweglichem Vermögen	Unterklassen 00, 01 und 05; Gruppen 060, 061 und 063	1 073,91	0,00	1 073,91
41	Erwerb von beweglichem Vermögen, Aktivierte Vorräte	Unterklassen 02 bis 04; Gruppe 062; Gruppen 100, 113, 120, 150, 159, 170 und 175	4 718,07	0,00	4 718,07
42	Erwerb von immateriellen Vermögenswerten	Unterklasse 07		0,00	
43	Kapitaltransfers an Träger des öffentlichen Rechts	Gruppen 130 und 135; Gruppen 770 bis 774		0,00	
44	Sonstige Kapitaltransfers	Gruppen 775 bis 779, 785 und 786		0,00	
49	**Summe 4 (Vermögensgebarung und Kapitaltransfer ohne Finanztransaktionen)**		**5 791,98**	**0,00**	**5 791,98**
92	**SALDO 2: Saldo der Vermögensgebarung ohne Finanztransaktionen**	Summe 3 minus Summe 4	**-5 791,98**	**0,00**	**-5 791,98**

	Bezeichnung	Zuordnung der Gruppen der Finanzierungsrechnung	nur A 85 - 89
	Einzahlungen aus Finanztransaktionen		
50	Veräußerung von Beteiligungen und Wertpapieren	Unterklasse 08; Gruppen 223 und 224	0,00
51	Entnahmen aus Zahlungsmittelreserven	Gruppen 293, 294 und 295	0,00
52	Einzahlungen aus der Rückzahlung von Darlehen an Träger des öffentlichen Rechts	Gruppen 240 bis 244	0,00
53	Einzahlungen aus der Rückzahlung von Darlehen an andere und von Bezugsvorschüssen	Gruppen 245 bis 249 und 273	0,00
54	Aufnahme von Finanzschulden von Trägern des öffentlichen Rechts	Gruppen 340 bis 344, 350 bis 354	0,00
55	Aufnahme von Finanzschulden von anderen	Unterklasse 32; Gruppen 345 bis 349, 355 bis 357	0,00
58	Ausgleichszahlungen aus Finanzderivaten	Gruppen 821 und 826	0,00
59	**Summe 5 (Einzahlungen aus Finanztransaktionen)**		**0,00**
	Auszahlungen aus Finanztransaktionen		
60	Erwerb von Beteiligungen und Wertpapieren	Unterklasse 08; Gruppen 223 und 224	0,00
61	Zuführung an Zahlungsmittelreserven	Gruppen 293, 294 und 295	0,00
62	Gewährung von Darlehen an Träger des öffentlichen Rechts	Gruppen 240 bis 244	0,00
63	Gewährung von Darlehen an andere und von Bezugsvorschüssen	Gruppen 245 bis 249 und 273	0,00
64	Rückzahlung von Finanzschulden bei Trägern des öffentlichen Rechts	Gruppen 340 bis 344, 350 bis 354	0,00
65	Rückzahlung von Finanzschulden bei anderen	Unterklasse 32; Gruppen 345 bis 349, 355 bis 357	0,00
68	Ausgleichszahlungen aus Finanzderivaten	Gruppen 652, 655 und 658	0,00
69	**Summe 6 (Auszahlungen aus Finanztransaktionen)**		**0,00**
93	**SALDO 3: Saldo der Finanztransaktionen**	Summe 5 minus Summe 6	**0,00**
94	**SALDO 4:**	Summe der Salden 1, 2 und 3	**0,00**

II. Ableitung des Finanzierungssaldos

70	Jahresergebnis Haushalt ohne A 85 - 89 und ohne Finanztransaktionen	Saldo 1 plus Saldo 2	269,99
71	Überrechnung Jahresergebnis A 85 - 89	Saldo 4 der Spalte "nur A 85 - 89"	0,00
95	**Finanzierungssaldo ('vorläufiges Maastricht-Ergebnis')**		**269,99**

Nachweis über Transferzahlungen (Anlage 6a)

Haushaltskonto	Bezeichnung Ansatz	Bezeichnung Post	Summe Einzahlungen	Summe Auszahlungen
Transferzahlungen von/an Bund, Bundesfonds, Bundeskammern				
Gesamtsumme Transferzahlungen von/an Bund, Bundesfonds, Bundeskammern			**0,00**	**0,00**
Summe Kapitaltransfers			**0,00**	**0,00**
Summe Laufende Transfers			**0,00**	**0,00**
Transferzahlungen von/an Länder, Landesfonds, Landeskammern				
Gesamtsumme Transferzahlungen von/an Länder, Landesfonds, Landeskammern			**55 744,88**	**631,12**
Summe Kapitaltransfers			**0,00**	**0,00**
Summe Laufende Transfers			**55 744,88**	**631,12**
2/213000+861000	Sonderschule Amstetten	Transferzahlung Land Betreuungspersonen	38 418,00	
2/213000+861100	Sonderschule Amstetten	Transfers von Ländern, Landesfonds und Landeskammern	13 300,00	
2/213000+861200	Sonderschule Amstetten	Annuitätenzuschuss NÖ Schulbaufonds	4 026,88	
1/213000-751000	Sonderschule Amstetten	Unterrichtsfilmbeitrag NÖLR		631,12
Transferzahlungen von/an Gemeinden, Gemeindeverbände, Gemeindefonds				
Gesamtsumme Transferzahlungen von/an Gemeinden, Gemeindeverbände, Gemeindefonds			**511 822,58**	**0,00**
Summe Kapitaltransfers			**0,00**	**0,00**
Summe Laufende Transfers			**511 822,58**	**0,00**
2/213000+862000	Sonderschule Amstetten	Schulerhaltungsbeitrag	90 546,36	
2/213000+862100	Sonderschule Amstetten	Schulumlage	389 349,27	
2/213000+862200	Sonderschule Amstetten	Schulumlage Hort	31 926,95	
Transferzahlungen von/an Sozialversicherungsträger				
Gesamtsumme Transferzahlungen von/an Sozialversicherungsträger			**0,00**	**0,00**
Summe Kapitaltransfers			**0,00**	**0,00**
Summe Laufende Transfers			**0,00**	**0,00**
Transferzahlungen von/an sonst. Träger des öffentlichen Rechts				
Gesamtsumme Transferzahlungen von/an sonst. Träger des öffentlichen Rechts			**0,00**	**0,00**
Summe Kapitaltransfers			**0,00**	**0,00**
Summe Laufende Transfers			**0,00**	**0,00**
	Gesamtsumme		**567 567,46**	**631,12**

Bericht über die Entwicklung der Finanzgeschäfte und der im Jahr 2022 neu getätigten Finanzgeschäfte u.dem Schuldenstand

Bericht über die Entwicklung der Finanzgeschäfte und der im Jahr 2022 neu getätigten Finanzgeschäfte und dem Schuldenstand (§§ 69 Abs. 4, 69a und 84 NÖ. Gemeindeordnung 1973).

Die Guthaben bei Kreditinstituten einschließlich Festgelder werden im Rahmen des Kassenbestandes per 31.12.2022 dargestellt und betragen in Summe € 107.021,45. Der Kassenbestand hat sich im Vergleich zum Vorjahr um € 41.682,18 reduziert.

Der Kassenkredit in der gesetzlich zulässigen Höhe (§ 79 NÖ GO 1973) wurde nicht in Anspruch genommen.

Im Jahr 2022 wurden folgende Darlehen durch den Schulausschuss genehmigt:

Darlehensbezeichnung	Darlehensgeber	Gesamtdarlehensbetrag	Zuzählung bis zum 31.12.2021	Zuzählung bis 31.12.2022	Ausschuss-Beschluss
			€ 0,00	€ 0,00	

Der Schuldenstand hat sich wie folgt entwickelt:

Rechnungsabschluss	Schuldenstand per 31.12.	Veränderung
2013	€ 59.476,68	-14,98 %
2014	€ 48.903,90	-17,78 %
2015	€ 38.173,18	-21,94 %
2016	€ 27.349,02	-28,35 %
2017	€ 16.458,42	-39,88 %
2018	€ 5.502,58	-66,57 %
2019	€ 0,00	-100 %
2020	€ 0,00	
2021	€ 0,00	
2022	€ 0,00	

Die Schulden werden im Detail im Nachweis der Schulden dargestellt.

Derivative Finanzinstrumente (wie z.B. Optionen, Swaps und Futures) hat die Sonderschulgemeinde Amstetten nicht abgeschlossen.

Anlagenspiegel nach MVAG (Anlage 6g)

Anlagenspiegel nach MVAG (Anlage 6g)

MVAG	Bezeichnung	Buchwert 31.12.2021	Zugänge/ +	Umbuchungen	Abgänge/ -	Wertaufholung+/ Wertminderung-	Abschreibung	Buchwert 31.12.2022
1010	Immaterielle Vermögenswerte	0,00	0,00	0,00	0,00	0,00	0,00	0,00
1021	Grundstücke, Grundstückseinrichtungen und Infrastruktur	525 450,00	0,00	0,00	0,00	0,00	0,00	525 450,00
1022	Gebäude und Bauten	1 437 902,14	1 073,91	0,00	0,00	47 012,43	1 391 963,62
1023	Wasser- und Abwasserbauten und -anlagen	0,00	0,00	0,00	0,00	0,00	0,00
1024	Sonderanlagen	0,00	0,00	0,00	0,00	0,00	0,00
1025	Technische Anlagen, Fahrzeuge und Maschinen	0,00	0,00	0,00	0,00	0,00	0,00
1026	Amts-, Betriebs- und Geschäftsausstattung	46 577,35	4 718,07	0,00	0,00	10 041,99	41 253,43
1027	Kulturgüter	0,00	0,00	0,00	0,00	0,00	0,00
1028	Geleistete Anzahlungen für Anlagen und Anlagen in Bau	0,00	0,00	0,00	0,00	0,00	0,00
	Summe Aktiva	**2 009 929,49**	**5 791,98**	**0,00**	**0,00**	**57 054,42**	**1 958 667,05**
1311	Investitionszuschüsse von Trägern öffentlichen Rechts	0,00	0,00	0,00	0,00	0,00	0,00
1312	Investitionszuschüsse von Beteiligungen	0,00	0,00	0,00	0,00	0,00	0,00
1313	Investitionszuschüsse von übrigen	0,00	0,00	0,00	0,00	0,00	0,00
	Summe Passiva	**0,00**	**0,00**	**0,00**	**0,00**	**0,00**	**0,00**
	Saldo Aktiva/Passiva	**2 009 929,49**	**5 791,98**	**0,00**	**0,00**	**57 054,42**	**1 958 667,05**

Rückstellungsspiegel (Anlage 6q)

Rückstellung	Stand 31.12.2021	Dotierungen (+)	Verbrauch (-)	Auflösung (-)	Stand 31.12.2022
Kurzfristig	**29 263,49**	**13 152,14**	**38,22**	**0,00**	**42 377,41**
Rückstellungen für Prozesskosten					
Rückstellungen für nicht konsumierte Urlaube	29 263,49	13 152,14	38,22		42 377,41
Rückstellungen für ausstehende Rechnungen					
Sonstige kurzfristige Rückstellungen					
Langfristig	**158 425,06**	**57 177,45**	**0,00**	**0,00**	**215 602,51**
Rückstellungen für Abfertigungen	115 433,01	38 423,98			153 856,99
Rückstellungen für Jubiläumszuwendungen	38 593,14	15 947,92			54 541,06
Rückstellungen für Haftungen					
Rückstellungen für Sanierung von Altlasten					
Rückstellungen für Pensionen (Säule I)					
Sonstige langfristige Rückstellungen	4 398,91	2 805,55			7 204,46
Gesamtsumme	**187 688,55**	**70 329,59**	**38,22**	**0,00**	**257 979,92**

Einzelnachweis über die nicht voranschlagswirksame Gebarung gemäß § 12 (Anlage 6t)

Einzelnachweis der vermögenswirksamen Bestandskonten

Konto	Kontenbezeichnung	Stand 31.12.2021	Umsatz Soll	Umsatz Haben	Stand 31.12.2022
	Veränderung der nicht voranschlagswirksamen Forderungen				
279000	Sonstige für Dritte geleistete Vorschüsse (nicht voranschlagswirksame Gebarung)	9 808,87	6 035,13	9 808,87	6 035,13
	Summe	**9 808,87**	**6 035,13**	**9 808,87**	**6 035,13**
	Veränderung der nicht voranschlagswirksamen Verbindlichkeiten				
362000	Gehaltsabzugsgebarungen (nicht voranschlagswirksame Gebarung)	-165,11	108 600,00	108 765,11	0,00
363000	Einbehaltungen und Überzahlungen von Dritten (nicht voranschlagswirksame Gebarung)	0,00	345,86	345,86	0,00
369000	Sonstige Erläge (nicht voranschlagswirksame Gebarung)	34 999,76	34 999,76	28 468,31	28 468,31
379000	Sonstige Verbindlichkeiten (nicht voranschlagswirksame Gebarung)	125 137,28	327 684,51	287 135,50	84 588,27
	Summe	**159 971,93**	**471 630,13**	**424 714,78**	**113 056,58**

Einzelnachweis der finanzierungswirksamen Vorschuss- und Verwahrgeldkonten
(inkl. anteiliger Kundenforderungen und Lieferantenverbindlichkeiten)

Konto	Kontenbezeichnung	Stand 31.12.2021	Umsatz Soll	Umsatz Haben	Stand 31.12.2022
	Veränderung der nicht voranschlagswirksamen Forderungen				
279000	Sonstige Vorschüsse offene Einnahmen	9 808,87	9 808,87	5 883,90	5 883,90
279900	Einnahmen im Auslaufmonat	0,00	0,00	151,23	151,23
	Summe	**9 808,87**	**9 808,87**	**6 035,13**	**6 035,13**
	Veränderung der nicht voranschlagswirksamen Verbindlichkeiten				
362000	Lohnsteuer	-165,11	6 795,93	6 630,82	0,00
362300	Gewerkschaft, U-Fds.	0,00	1 665,87	1 665,87	0,00
362400	SV-Beiträge BVA	0,00	91 252,89	91 252,89	0,00
362610	Pensionsvorsorge Wr. Städtische	0,00	300,00	300,00	0,00
362620	Pensionsvorsorge Sparkasse	0,00	300,00	300,00	0,00
362740	DB zum Ausgleichsfonds f. FB	0,00	8 172,78	8 172,78	0,00
362900	Sozialwerk	0,00	277,64	277,64	0,00
363500	Irrläufer und Überzahlungen	0,00	345,86	345,86	0,00
369900	Ausgaben im Auslaufmonat	34 999,76	28 468,31	34 999,76	28 468,31
379000	Sonstige Verbindlichkeiten	125 137,28	84 588,27	125 137,28	84 588,27
379099	Verr. Überweis. Löhne	0,00	202 547,23	202 547,23	0,00
	Summe	**159 971,93**	**424 714,78**	**471 630,13**	**113 056,58**

Nachweis Vermögen mit abgeänderter Nutzungsdauer

Nachweis Vermögen mit abgeänderter Nutzungsdauer

Konto	Bezeichnung	Nutzungsdauer lt. VRV	Abweichende Nutzungsdauer	Begründung
2/0060001/00001	Gebäude Sonnenschule Altbau	50,0	29,0	Leasing, Kaufdatum: 09.12.2021, Restlaufzeit mit 31.12.2021 von 29 Jahren
2/0060001/00002	Gebäude Sonnenschule Zubau	50,0	38,0	Leasing, Kaufdatum: 09.12.2021, Restlaufzeit mit 31.12.2021 von 38 Jahren

Seite	Inhalt
1	Vorbericht
15	Nachweis der liquiden Mittel (Kassenbestand)
19	Kontoauszug Sonderschulgemeinde per 31.12.2022
23	Ergebnishaushalt Gesamt 1. Ebene (Anlage 1a) - interne Vergütungen enthalten
27	Ergebnishaushalt Gesamt 1. und 2. Ebene (Anlage 1a) - interne Vergütungen enthalten
31	Ergebnishaushalt Bereichsbudget 1. und 2. Ebene (Anlage 1a)
41	Finanzierungshaushalt Gesamt 1. Ebene (Anlage 1b) - interne Vergütungen enthalten
45	Finanzierungshaushalt Gesamt 1. und 2. Ebene (Anlage 1b) - interne Vergütungen enthalten
51	Finanzierungshaushalt Bereichsbudget 1. und 2. Ebene (Anlage 1b)
69	Vermögenshaushalt (Anlage 1c)
75	Nettovermögensveränderungsrechnung (Anlage 1d)
79	Darstellung Ergebnishaushalt § 1 Abs. 2 (Anlage 1e)
83	Darstellung Vermögenshaushalt § 1 Abs. 2 (Anlage 1f)
87	Ergebnis- und Finanzierungsrechnung Detailnachweis
97	Haushaltspotential (aufbauend auf der Ergebnisrechnung)
103	Abrechnung Schulumlage, -erhaltungsbeitrag
107	Personaldaten iSd ÖStp (Anlage 4)
111	Nachweis über Personalaufwand VRV2015
115	Querschnitt (Anlage 5b)
121	Nachweis über Transferzahlungen (Anlage 6a)
125	Bericht über die Entwicklung der Finanzgeschäfte und der im Jahr 2022 neu getätigten Finanzgeschäfte u.dem Schuldenstand
129	Anlagenspiegel nach MVAG (Anlage 6g)
133	Rückstellungsspiegel (Anlage 6q)
137	Einzelnachweis über die nicht voranschlagswirksame Gebarung gemäß § 12 (Anlage 6t)
141	Nachweis Vermögen mit abgeänderter Nutzungsdauer