STADT AMSTETTEN

Polytechnische Schulgemeinde Amstetten

Rechnungsabschluss 2022

Vorbericht

Vorbericht
zum Rechnungsabschluss 2022

der Polytechnischen Schulgemeinde Amstetten
gemäß § 3 der NÖ Gemeindehaushaltsverordnung (NÖ GHVO)

Entwicklung des Haushaltspotenzials

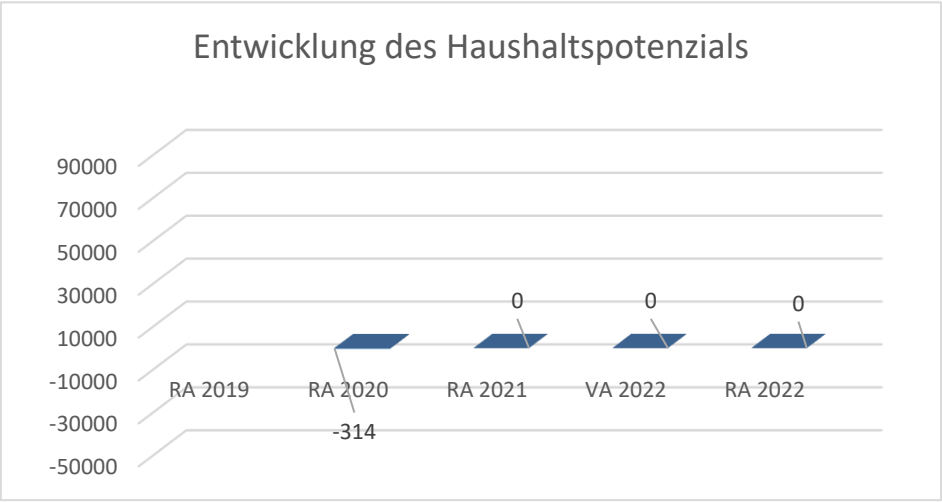

Erläuterung:

Das Haushaltspotential hat seine Grundlage in § 67 Z. 11 der NÖ Gemeindeordnung 1973 (NÖ GO 1973) und ist erstmals im Voranschlag 2020 auszuweisen. Die Angaben zu den Vorjahren entfallen daher.

Haushaltspotential: Differenz der wiederkehrenden Mittelaufbringungen abzüglich der wiederkehrenden Mittelverwendungen unter Berücksichtigung der entsprechenden Forderungen und Verbindlichkeiten.

Das Haushaltspotenzial ist eine wichtige Kenngröße und gibt die aktuelle Leistungsfähigkeit der Gemeinde wieder. Das schafft Vergleichbarkeit mit der bisherigen Rechtslage, aus der Überschüsse und Abgänge abzuleiten waren und dient der Transparenz.

Wenn das Haushaltspotenzial innerhalb des Zeitraumes des mittelfristigen Finanzplanes laufend negativ ist, ist ein Haushaltskonsolidierungskonzept zu erstellen (§ 72b Abs. 1 Z. 2 NÖ GO 1973).

…….

(Dir. Prof. Harald Bachhofer)

Entwicklung des Nettoergebnisses

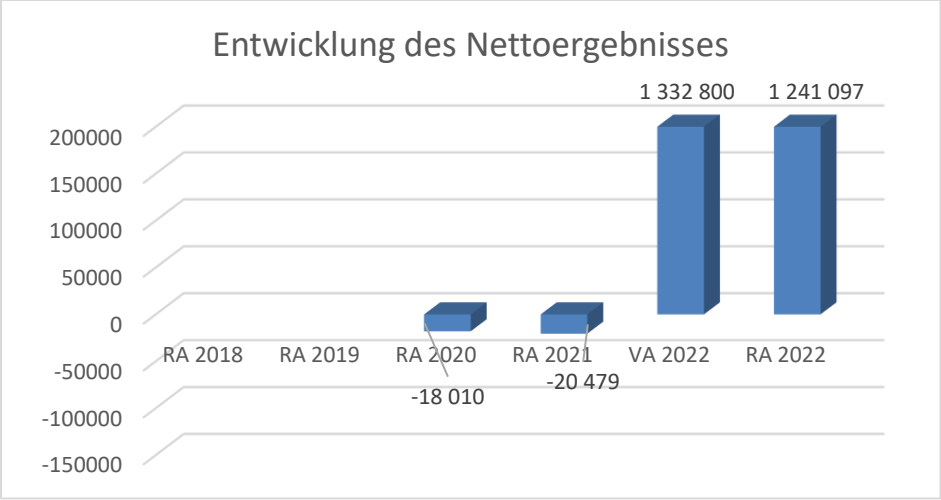

<u>Erläuterung</u>:

Beim Nettoergebnis handelt es sich um das Ergebnis des Ergebnisvoranschlages und ist erstmals für das Haushaltsjahr 2020 auszuweisen. Die Angaben zu den Vorjahren entfallen daher.

Ein positives Nettoergebnis bedeutet, dass die Erträge voraussichtlich ausreichend sein werden, die Aufwendungen für die kommunalen Leistungen (inklusive des Werteverzehrs des Anlagevermögens in Form der Abschreibungen) abzudecken.

Ein negatives Nettoergebnis heißt, dass dies nicht zur Gänze (in der Höhe des negativen Wertes) möglich ist.

…….

(Dir. Prof. Harald Bachhofer)

Entwicklung der Volkszahl gemäß § 10 Abs. 7 FAG 2017, BGBl. I Nr. 116/2016 in der Fassung BGBl. I Nr. 106/2018

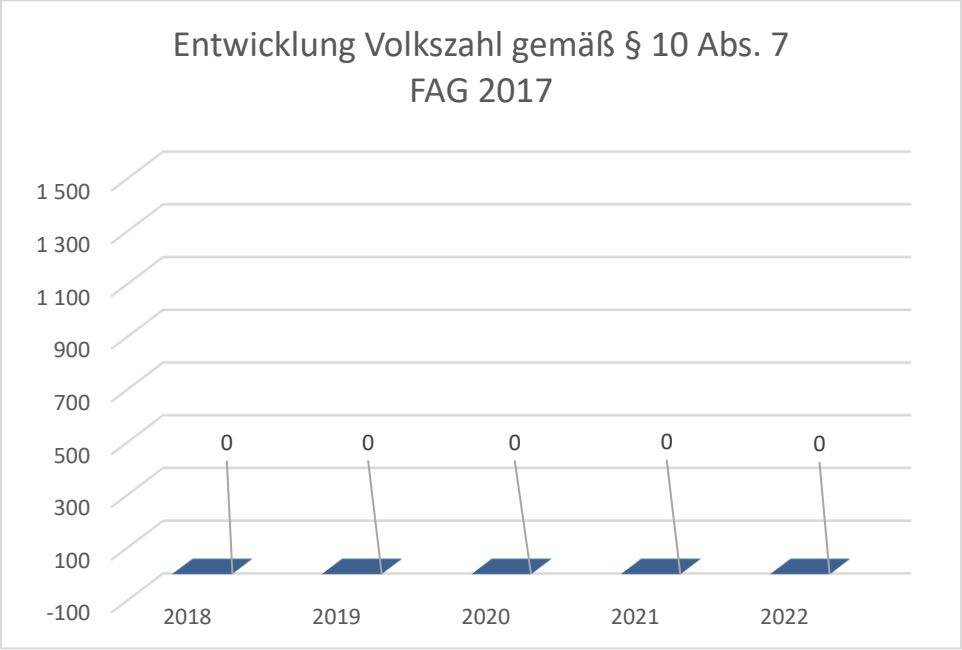

Erläuterung:

Die Volkszahl gemäß § 10 Abs. 7 FAG 2017 wird jährlich von der Bundesanstalt Statistik Austria zum Stichtag 31. Oktober festgestellt und wirkt mit dem Beginn des übernächsten Kalenderjahres. Sie dient für die Berechnung der Abgabenertragsanteile und darf nicht automatisch mit der Volkszahl für die Berechnung der Gemeinderatsmandate verwechselt werden.

Eine Erhöhung bzw. Verminderung der Volkszahl (jährlich) ist ein wesentlicher Indikator für die Berechnung der Abgabenertragsanteile.

Begründung durch die Polytechnische Schulgemeinde Amstetten:

Die Daten der Volkszahl sind so kurzfristig für die am Schulsprengel beteiligten Gemeinden, speziell der Gemeindeteile, nicht verfügbar.

(Dir. Prof. Harald Bachhofer)

Entwicklung der Abgabenertragsanteile

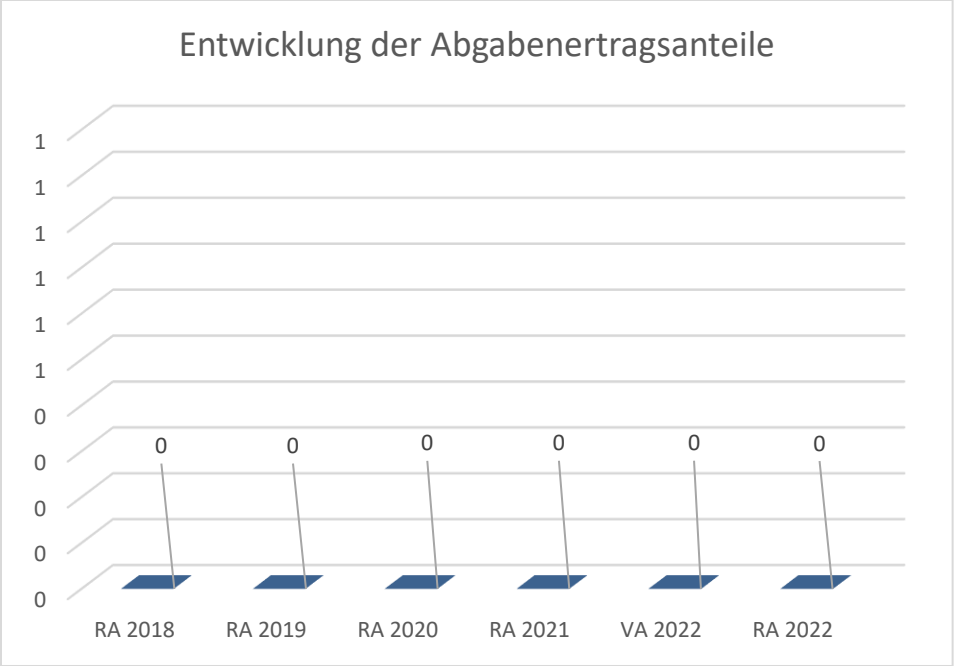

<u>Erläuterung</u>:

Die Gebietskörperschaften (Bund, Länder und Gemeinden) erhalten auf Basis des aktuellen Finanzausgleichs aus den gemeinschaftlichen Bundesabgaben (z.B. Umsatzsteuer, Körperschaftssteuer, Lohnsteuer, Versicherungssteuer, Mineralölsteuer, Normverbrauchsabgabe, Tabaksteuer udgl.) entsprechende Anteile. Im Bereich der Gemeinden spielen dabei die Volkszahl und der abgestufte Bevölkerungsschlüssel eine besondere Rolle. Die sogenannten „Abgabenertragsanteile“ bilden in den meisten Gemeinden die wichtigste Einnahmequelle.

Ein Steigen der Abgabenertragsanteile weist auch auf eine Erhöhung der Volkszahl hin.

<u>Begründung durch die Polytechnische Schulgemeinde Amstetten:</u>

Die Polytechnische Schulgemeinde Amstetten erhält keine Abgabenertragsanteile.

(Dir. Prof. Harald Bachhofer)

Entwicklung des Schuldenstandes

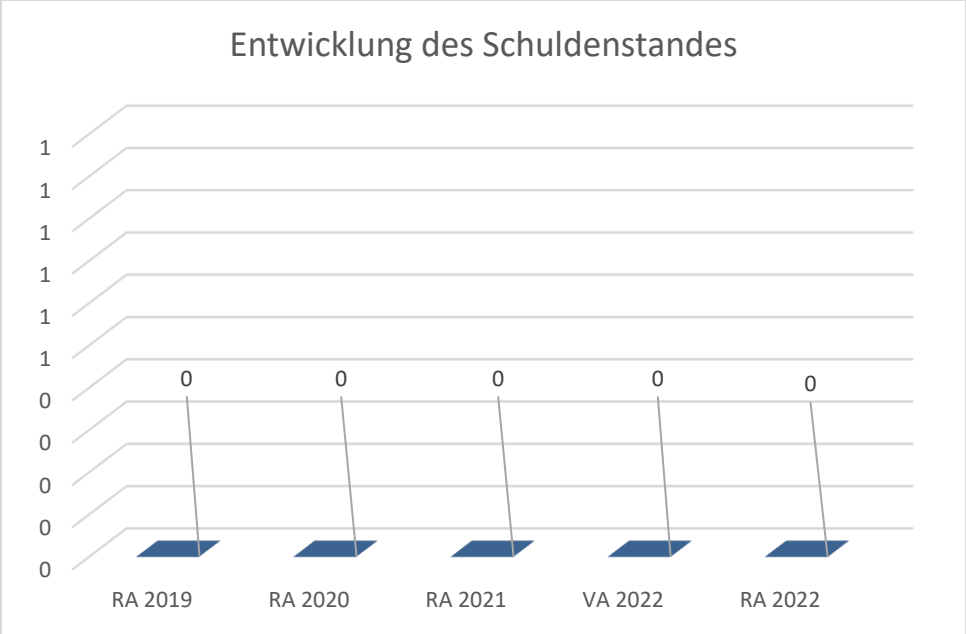

<u>Erläuterung:</u>

Die Entwicklung des Schuldenstandes zeigt auf, inwieweit der Schuldenstand über die Jahre erhöht oder reduziert wird.

(Dir. Prof. Harald Bachhofer)

Entwicklung der Rücklagen mit und ohne Zahlungsmittelreserve

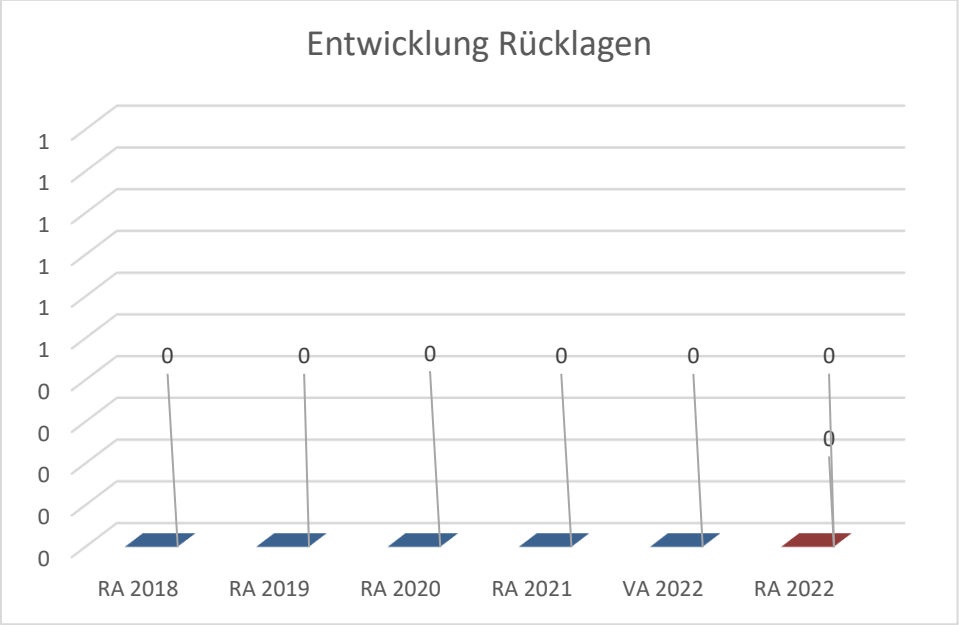

<u>Erläuterung:</u>

Die Entwicklung der Rücklagen zeigt an, inwieweit Rücklagen vorhanden sind und ob Rücklagen aufgebaut bzw. aufgebraucht werden.

Blauer Balken Rücklagen mit Zahlungsmittelreserve.

Roter Balken Rücklagen ohne Zahlungsmittelreserve.

<u>Begründung durch die Polytechnische Schulgemeinde Amstetten:</u>

Den Schulgemeinden war gemäß NÖ Pflichtschulgesetzt, LGBl. 5000, die Bildung von Rücklagen untersagt.

(Dir. Prof. Harald Bachhofer)

Entwicklung der Leasingverpflichtungen

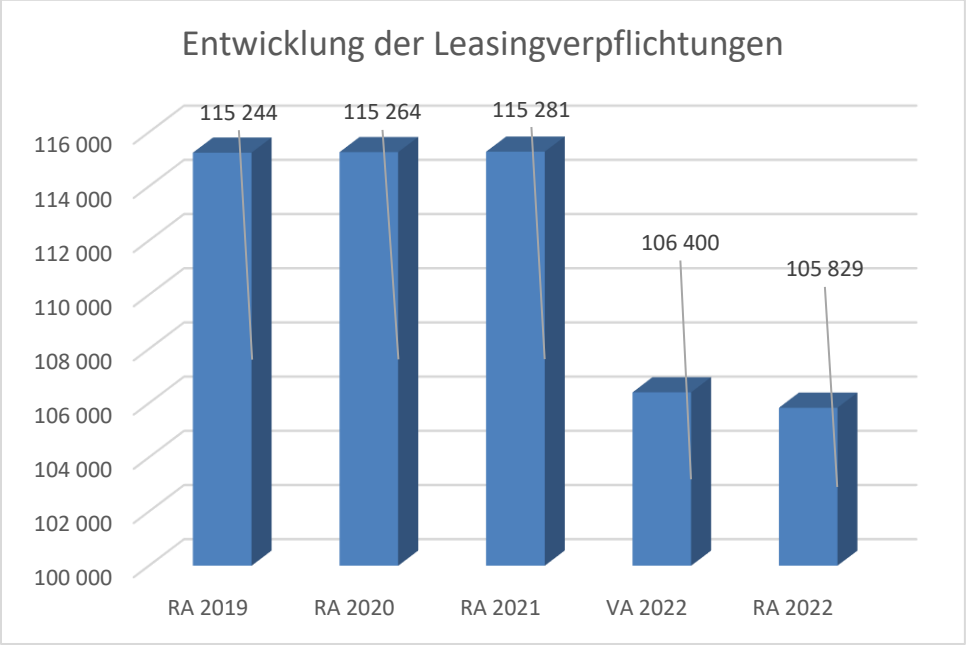

Erläuterung:

Bei den Leasingverpflichtungen handelt es sich nicht um Finanzschulden (z.B. Darlehen), sondern um Verwaltungsschulden. Unabhängig davon stellen Leasingverbindlichkeiten Leistungsverpflichtungen für die Gemeinden dar und sind daher bei einer allfälligen Finanzlagenberechnung entsprechend zu berücksichtigen.

Die Leasingverpflichtungen sind mit Beginn des Jahres 2020 in einer eigenen Anlage gemäß VRV 2015 festzuhalten.

Begründung durch die Polytechnische Schulgemeinde Amstetten:

Die Polytechnische Schulgemeinde Amstetten least die Kopierer (inkl. scannen und drucken) und das Schulgebäude, der Leasingvertrag für das Schulgebäude läuft gegen Ende des Jahres 2022 aus.

(Dir. Prof. Harald Bachhofer)

Entwicklung der Haftungen

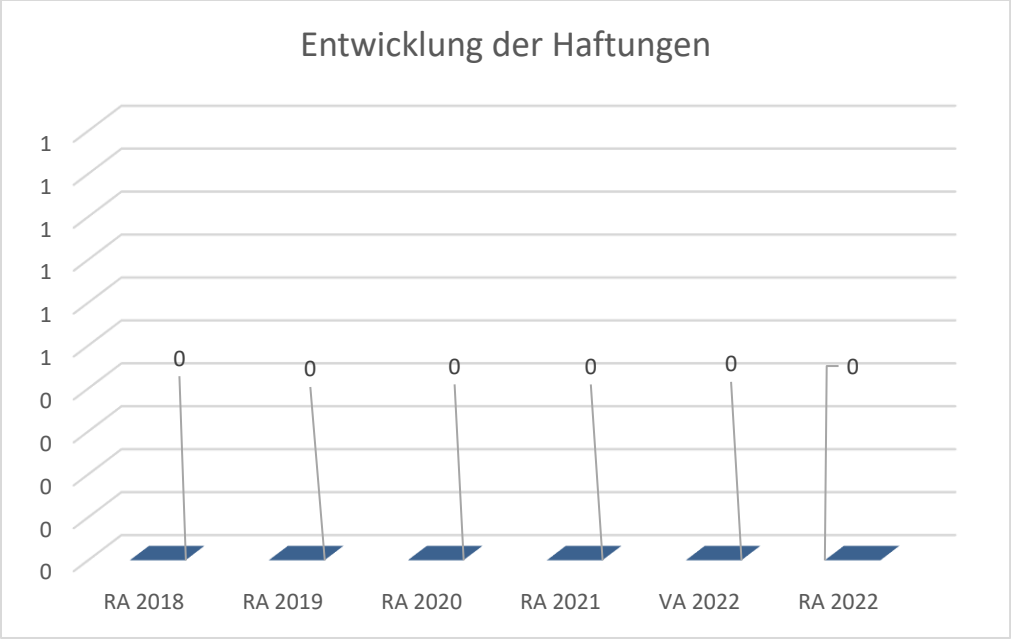

Erläuterung:

Eine Gemeinde darf Bürgschaften und sonstige Haftungen nur übernehmen, wenn hiefür ein besonderes Interesse der Gemeinde gegeben ist, der Schuldner nachweist, dass eine ordnungsgemäße Verzinsung und Tilgung gesichert ist, die Haftungen befristet sind, der Betrag, für den gehaftet wird, ziffernmäßig bestimmt ist und die Gemeinde den daraus folgenden Zahlungsverpflichtungen nachkommen kann (vgl. § 78 Abs. 1 NÖ Gemeindeordnung 1973).

Begründung durch die Polytechnische Schulgemeinde Amstetten:

Die Polytechnische Schulgemeinde Amstetten hat keine Haftungen übernommen.

(Dir. Prof. Harald Bachhofer)

Entwicklung der Finanzkraft für die Umlagenberechnung

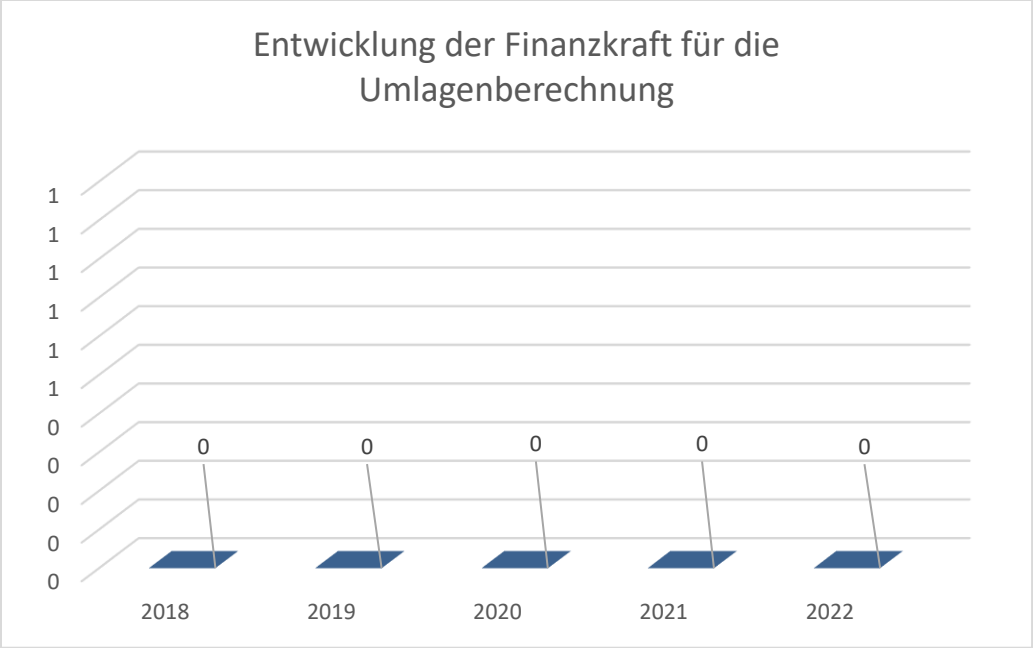

<u>Erläuterung:</u>

Die Finanzkraft einer Gemeinde wird aus den

- Erträgen der ausschließlichen Gemeindeabgaben ohne die Gebühren für die Benützung von Gemeindeeinrichtungen und -anlagen und ohne die Interessentenbeiträge von Grundstückseigentümern und Anrainern und

- Ertragsanteilen an den gemeinschaftlichen Bundesabgaben ohne Spielbankenabgabe

ermittelt.

Basis für die Ermittlung der Finanzkraft sind die tatsächlichen Beträge aufgrund der Rechnungsabschlüsse.
Die Darstellung der Entwicklung der Finanzkraft für die Umlagenberechnung hat insbesondere auf die Beitragsleistung der Gemeinden zum NÖ Krankenanstaltensprengel (NÖKAS) und zur Sozialumlage Auswirkungen. Eine Erhöhung oder Reduktion/Verminderung der Finanzkraft wirkt sich unmittelbar auf die Beitragsleistung aus.

<u>Begründung durch die Polytechnische Schulgemeinde Amstetten:</u>

Die Polytechnische Schulgemeinde Amstetten finanziert sich durch eigene Erträge und Transferzahlungen, hauptsächlich von Gemeinden, Im Sinne von Schulumlagen und Schulerhaltungsbeiträgen. Erträge aus ausschließlichen Gemeindeabgaben (im o.g. Sinn) und Ertragsanteilen sind nicht gegeben.

(Dir. Prof. Harald Bachhofer)

Entwicklung der NÖKAS-Umlage

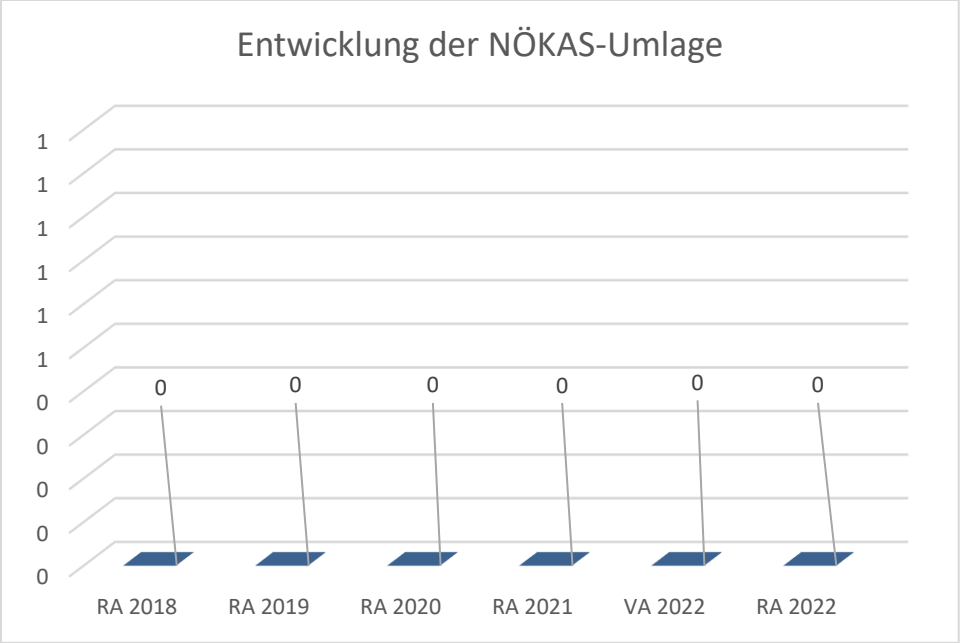

<u>Erläuterung:</u>

Das Landesgebiet ist Beitragsbezirk und Krankenanstaltensprengel für alle öffentlichen Krankenanstalten in Niederösterreich. Beitragsbezirk und Krankenanstaltensprengel sind ein Gemeindeverband. Dem Gemeindeverband gehören alle Gemeinden Niederösterreichs an. Der Gemeindeverband ist juristische Person, er hat seinen Sitz am Sitz der Landesregierung und trägt die Bezeichnung “NÖ Krankenanstaltensprengel” (§ 61 Abs. 1 NÖ Krankenanstaltengesetz - NÖ KAG).

Die Gemeinden haben an den NÖ Krankenanstaltensprengel monatliche Beiträge zu leisten. Berechnungsgrundlage bilden dabei die Volkszahl und die Finanzkraft der Gemeinden. Steigerungen bei der Volkszahl und bei der Finanzkraft führen daher zu höheren Beitragsleistungen bei den Gemeinden.

Diese monatlichen Beiträge werden von den der Gemeinde gebührenden monatlichen Vorschüsse auf die Ertragsanteile an den gemeinschaftlichen Bundesabgaben einbehalten.

<u>Begründung durch die Polytechnische Schulgemeinde Amstetten:</u>

Schulgemeinden haben keine Zahlungen an den NÖ Krankenanstaltensprengel zu leisten.

(Dir. Prof. Harald Bachhofer)

Entwicklung der Sozialhilfeumlage

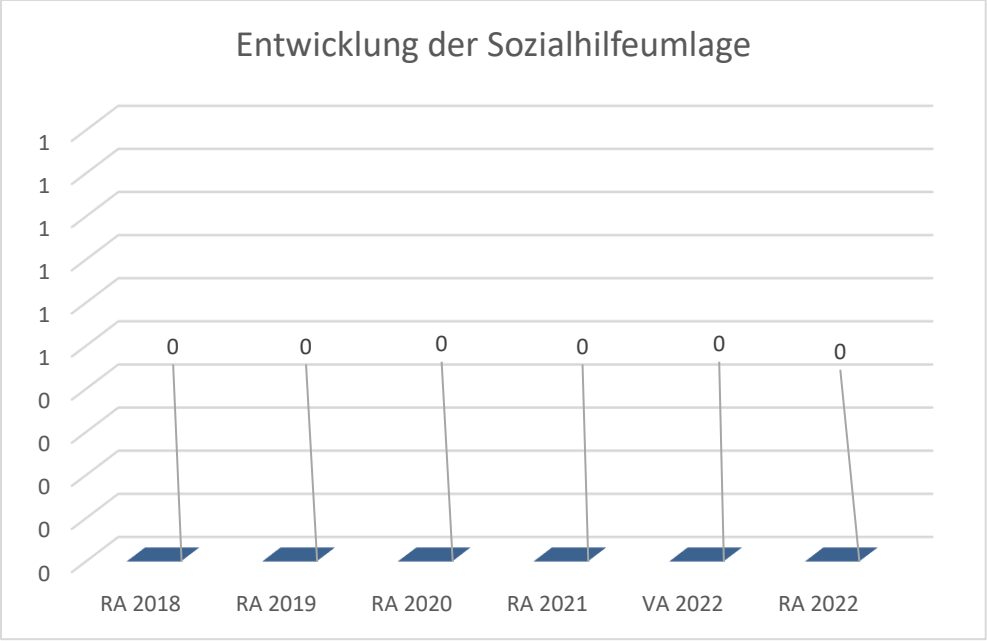

<u>Erläuterung:</u>

Die Gemeinden haben jährlich einen Beitrag zu den vom Land zu tragenden Kosten der Sozialhilfe, die nicht durch Kostenbeitrags- und Ersatzleistungen oder durch sonstige für Zwecke der Sozialhilfe bestimmte Zuschüsse gedeckt sind, in der Höhe von 50 % an das Land zu entrichten (§ 44 NÖ Sozialhilfe-Ausführungsgesetz – NÖ SAG).

Die Leistungen für die Sozialhilfe-Umlage werden von der Landesregierung auf die einzelnen Gemeinden nach ihrer Finanzkraft (Finanzkraft für die Umlagenberechnung) aufgeteilt.

Diese monatlichen Beiträge werden von den der Gemeinde gebührenden monatlichen Vorschüsse auf die Ertragsanteile an den gemeinschaftlichen Bundesabgaben einbehalten.

<u>Begründung durch die Polytechnische Schulgemeinde Amstetten:</u>

Schulgemeinden haben keine Zahlungen für Sozialhilfe-Umlage zu leisten.

(Dir. Prof. Harald Bachhofer)

Nachweis der liquiden Mittel (Kassenbestand)

Nachweis der liquiden Mittel (Kassenbestand)

ZW	Code	Konto	Bezeichnung	IBAN	Stand 31.12.2021	Einzahlungen 2022	Auszahlungen 2022	Stand 31.12.2022	Auszug Nr.	Datum
99	1151	210099	Verrechnung für Abbucher	AT57 2020 2015 2001 3515	0,00	36 032,29	36 032,29	0,00		
1	1151	210004	Sparkasse Amstetten	AT57 2020 2015 2001 3515	59 566,62	449 637,47	429 038,54	80 165,55	109/001	30.12.2022
			Bankkonto		**59 566,62**	**485 669,76**	**465 070,83**	**80 165,55**		
15	1151	210006	Verrechnung		0,00	1 347 763,97	1 347 763,97	0,00		
			Verrechnung		**0,00**	**1 347 763,97**	**1 347 763,97**	**0,00**		
			Gesamtsumme		**59 566,62**	**1 833 433,73**	**1 812 834,80**	**80 165,55**		

		Stand 31.12.2021	Stand 31.12.2022	Veränderung
1151	**Kassa, Bankguthaben, Schecks**	**59 566,62**	**80 165,55**	**20 598,93**
B.III	**Gesamtsumme liquide Mittel**	**59 566,62**	**80 165,55**	**20 598,93**

Der vorliegende Rechnungsabschluss enthält alle im Rechnungszeitraum erfolgten Gebarungen. Er stimmt mit den Belegen und Aufzeichnungen in den Rechnungsbüchern überein. Die ausgewiesenen buchmäßigen Bestände stimmen mit den tatsächlich vorhandenen Bargeldbeständen und Bankbeständen überein.

Obmann

Reinhard Aigner, MA

Kassenverwalter

Christian Luftensteiner

Der vorliegende Rechnungsabschluss wurde vom Prüfungsausschuss überprüft. Er ist sachlich und rechnerisch richtig.

Für den Prüfungsausschuss Amstetten, am

Obmann

Mitglieder

Kontoauszug Polytechnische Schulgemeinde per 31.12.2022

Sparkasse der Stadt
Amstetten AG

BLZ 20202
BIC SPAMAT21XXX

KONTOAUSZUG
Account Statement

alter Kontostand/
Old Balance 80.215,95

	Wert/Value	Beträge/Amounts in EUR
*** Abschlussbuchung per 31.12.2022 ****		
Reklamationen bitte binnen 2 Monaten		
Kontoführungsprovision	3112	50,40-

Herr/Frau/Firma Mr./Mrs./Messrs.

Polytechnische Schulgemeinde
Amstetten
zu Konto 2600
Zuletzt gültiger Kontowortlaut
last valid account name

Gutschriften/Credits	0,00
Belastungen/Debits	50,40-
neuer Kontostand/New Balance	
HABEN	**80.165,55**

Auszug/Blatt Statement/Page	Belege/Vouchers	Datum/Uhrzeit Date/Time	IBAN	Kontonummer/Account Number
109/001	0	30.12.2022 23:59	AT572020201520013515	01520-013515

Ergebnishaushalt Gesamt 1. Ebene (Anlage 1a)
- interne Vergütungen enthalten

Ergebnishaushalt Gesamt 1. Ebene (Anlage 1a) - interne Vergütungen enthalten

MVAG	Mittelverwendungs- und aufbringungsgruppen (1. Ebene)	RA 2022	VA 2022	RA - VA
211	Erträge aus der operativen Verwaltungstätigkeit	1 236 562,92	1 234 500,00	2 062,92
212	Erträge aus Transfers	401 188,15	437 400,00	-36 211,85
213	Finanzerträge		100,00	-100,00
21	**Summe Erträge**	**1 637 751,07**	**1 672 000,00**	**-34 248,93**
221	Personalaufwand	115 556,01	103 700,00	11 856,01
222	Sachaufwand (ohne Transferaufwand)	280 316,28	234 300,00	46 016,28
223	Transferaufwand (laufende Transfers und Kapitaltransfers)	565,63	1 100,00	-534,37
224	Finanzaufwand	215,82	100,00	115,82
22	**Summe Aufwendungen**	**396 653,74**	**339 200,00**	**57 453,74**
SA0	**Saldo (0) Nettoergebnis (21 - 22)**	**1 241 097,33**	**1 332 800,00**	**-91 702,67**
230	Entnahmen von Haushaltsrücklagen			
240	Zuweisung an Haushaltsrücklagen			
23	**Summe Haushaltsrücklagen**	**0,00**	**0,00**	**0,00**
SA00	**Nettoergebnis nach Zuweisung und Entnahmen von Haushaltsrücklagen (Saldo 0 +/- SU23)**	**1 241 097,33**	**1 332 800,00**	**-91 702,67**

Ergebnishaushalt Gesamt 1. und 2. Ebene (Anlage 1a)
- interne Vergütungen enthalten

MVAG	Mittelverwendungs- und aufbringungsgruppen (1. und 2. Ebene)	RA 2022	VA 2022	RA - VA
211	**Erträge aus der operativen Verwaltungstätigkeit**	**1 236 562,92**	**1 234 500,00**	**2 062,92**
2111	Erträge aus eigenen Abgaben			
2112	Erträge aus Ertragsanteilen			
2113	Erträge aus Gebühren			
2114	Erträge aus Leistungen			
2115	Erträge aus Besitz und wirtschaftlicher Tätigkeit	800,00		800,00
2116	Erträge aus Veräußerung und sonstige Erträge	1 235 762,92	1 234 500,00	1 262,92
2117	Nicht finanzierungswirksame operative Erträge			
212	**Erträge aus Transfers**	**401 188,15**	**437 400,00**	**-36 211,85**
2121	Transferertrag von Trägern des öffentlichen Rechts	401 188,15	437 400,00	-36 211,85
2122	Transferertrag von Beteiligungen			
2123	Transferertrag von Unternehmen (mit Finanzunternehmen)			
2124	Transferertrag von Haushalten und Organisationen ohne Erwerbscharakter			
2125	Transferertrag vom Ausland			
2126	Investitions- und Tilgungszuschüsse zwischen Unternehmungen und Betrieben der Gebietskörperschaft und der Gebietskörperschaft			
2127	Nicht finanzierungswirksamer Transferertrag			
213	**Finanzerträge**	**0,00**	**100,00**	**-100,00**
2131	Erträge aus Zinsen		100,00	-100,00
2132	Erträge aus Zinsen aus derivativen Finanzinstrumenten ohne Grundgeschäft			
2133	Erträge aus Gewinnentnahmen von marktbestimmten Betrieben			
2134	Sonstige Finanzerträge			
2135	Erträge aus Dividenden/Gewinnausschüttungen			
2136	Sonstige nicht finanzierungswirksame Finanzerträge			
21	**Summe Erträge**	**1 637 751,07**	**1 672 000,00**	**-34 248,93**
221	**Personalaufwand**	**115 556,01**	**103 700,00**	**11 856,01**
2211	Personalaufwand (Bezüge, Nebengeb., Mehrleistungen)	66 482,50	78 400,00	-11 917,50
2212	Gesetzlicher und freiwilliger Sozialaufwand	23 529,78	23 900,00	-370,22
2213	Sonstiger Personalaufwand	119,92	900,00	-780,08
2214	Nicht finanzierungswirksamer Personalaufwand	25 423,81	500,00	24 923,81
222	**Sachaufwand (ohne Transferaufwand)**	**280 316,28**	**234 300,00**	**46 016,28**
2221	Gebrauchs- und Verbrauchsgüter, Handelswaren	14 415,66	13 400,00	1 015,66
2222	Verwaltungs- und Betriebsaufwand	34 465,65	30 000,00	4 465,65
2223	Leasing- und Mietaufwand	109 566,79	111 100,00	-1 533,21
2224	Instandhaltung	23 093,72	19 400,00	3 693,72
2225	Sonstiger Sachaufwand	69 816,89	53 500,00	16 316,89
2226	Nicht finanzierungswirksamer Sachaufwand	28 957,57	6 900,00	22 057,57

MVAG	Mittelverwendungs- und aufbringungsgruppen (1. und 2. Ebene)	RA 2022	VA 2022	RA - VA
223	**Transferaufwand (laufende Transfers und Kapitaltransfers)**	**565,63**	**1 100,00**	**-534,37**
2231	Transferaufwand an Träger des öffentlichen Rechts	565,63	700,00	-134,37
2232	Transferaufwand an Beteiligungen			
2233	Transferaufwand an Unternehmen (mit Finanzunternehmen)			
2234	Transferaufwand an Haushalte und Organisationen ohne Erwerbscharakter		400,00	-400,00
2235	Transferaufwand an das Ausland			
2236	Investitions- und Tilgungszuschüsse zwischen Unternehmungen und Betrieben der Gebietskörperschaft und der Gebietskörperschaft			
2237	Nicht finanzierungswirksamer Transferaufwand			
224	**Finanzaufwand**	**215,82**	**100,00**	**115,82**
2241	Zinsen aus Finanzschulden, Finanzierungsleasing, Forderungskauf und derivativen Finanzinstrumenten mit Grundgeschäft			
2242	Zinsen und sonstige Aufwendungen aus derivativen Finanzinstrumenten ohne Grundgeschäft			
2243	Gewinnentnahmen von Unternehmungen und marktbestimmten Betrieben der Gebietskörperschaft (innerhalb der Gebietskörperscha			
2244	Sonstiger Finanzaufwand	215,82	100,00	115,82
2245	Nicht finanzierungswirksamer Finanzaufwand			
22	**Summe Aufwendungen**	**396 653,74**	**339 200,00**	**57 453,74**
SA0	**Saldo (0) Nettoergebnis (21 - 22)**	**1 241 097,33**	**1 332 800,00**	**-91 702,67**
230	**Entnahmen von Haushaltsrücklagen**	**0,00**	**0,00**	**0,00**
2301	Entnahmen von Haushaltsrücklagen			
240	**Zuweisung an Haushaltsrücklagen**	**0,00**	**0,00**	**0,00**
2401	Zuweisung an Haushaltsrücklagen			
23	**Summe Haushaltsrücklagen**	**0,00**	**0,00**	**0,00**
SA00	**Nettoergebnis nach Zuweisung und Entnahmen von Haushaltsrücklagen (Saldo 0 +/- SU23)**	**1 241 097,33**	**1 332 800,00**	**-91 702,67**

Ergebnishaushalt Bereichsbudget 1. und 2. Ebene (Anlage 1a)

Vertretungskörper und allgemeine Verwaltung (Gruppe 0)

MVAG	Mittelverwendungs- und aufbringungsgruppen (1. und 2. Ebene)	RA 2022	VA 2022	RA - VA
211	**Erträge aus der operativen Verwaltungstätigkeit**	**0,00**	**0,00**	**0,00**
2111	Erträge aus eigenen Abgaben			
2112	Erträge aus Ertragsanteilen			
2113	Erträge aus Gebühren			
2114	Erträge aus Leistungen			
2115	Erträge aus Besitz und wirtschaftlicher Tätigkeit			
2116	Erträge aus Veräußerung und sonstige Erträge			
2117	Nicht finanzierungswirksame operative Erträge			
212	**Erträge aus Transfers**	**0,00**	**0,00**	**0,00**
2121	Transferertrag von Trägern des öffentlichen Rechts			
2122	Transferertrag von Beteiligungen			
2123	Transferertrag von Unternehmen (mit Finanzunternehmen)			
2124	Transferertrag von Haushalten und Organisationen ohne Erwerbscharakter			
2125	Transferertrag vom Ausland			
2126	Investitions- und Tilgungszuschüsse zwischen Unternehmungen und Betrieben der Gebietskörperschaft und der Gebietskörperschaft			
2127	Nicht finanzierungswirksamer Transferertrag			
213	**Finanzerträge**	**0,00**	**0,00**	**0,00**
2131	Erträge aus Zinsen			
2132	Erträge aus Zinsen aus derivativen Finanzinstrumenten ohne Grundgeschäft			
2133	Erträge aus Gewinnentnahmen von marktbestimmten Betrieben			
2134	Sonstige Finanzerträge			
2135	Erträge aus Dividenden/Gewinnausschüttungen			
2136	Sonstige nicht finanzierungswirksame Finanzerträge			
21	**Summe Erträge**	**0,00**	**0,00**	**0,00**
221	**Personalaufwand**	**0,00**	**300,00**	**-300,00**
2211	Personalaufwand (Bezüge, Nebengeb., Mehrleistungen)		100,00	-100,00
2212	Gesetzlicher und freiwilliger Sozialaufwand		200,00	-200,00
2213	Sonstiger Personalaufwand			
2214	Nicht finanzierungswirksamer Personalaufwand			
222	**Sachaufwand (ohne Transferaufwand)**	**0,00**	**0,00**	**0,00**
2221	Gebrauchs- und Verbrauchsgüter, Handelswaren			
2222	Verwaltungs- und Betriebsaufwand			
2223	Leasing- und Mietaufwand			
2224	Instandhaltung			
2225	Sonstiger Sachaufwand			
2226	Nicht finanzierungswirksamer Sachaufwand			

Vertretungskörper und allgemeine Verwaltung (Gruppe 0)

MVAG	Mittelverwendungs- und aufbringungsgruppen (1. und 2. Ebene)	RA 2022	VA 2022	RA - VA
223	**Transferaufwand (laufende Transfers und Kapitaltransfers)**	**0,00**	**0,00**	**0,00**
2231	Transferaufwand an Träger des öffentlichen Rechts			
2232	Transferaufwand an Beteiligungen			
2233	Transferaufwand an Unternehmen (mit Finanzunternehmen)			
2234	Transferaufwand an Haushalte und Organisationen ohne Erwerbscharakter			
2235	Transferaufwand an das Ausland			
2236	Investitions- und Tilgungszuschüsse zwischen Unternehmungen und Betrieben der Gebietskörperschaft und der Gebietskörperschaft			
2237	Nicht finanzierungswirksamer Transferaufwand			
224	**Finanzaufwand**	**0,00**	**0,00**	**0,00**
2241	Zinsen aus Finanzschulden, Finanzierungsleasing, Forderungskauf und derivativen Finanzinstrumenten mit Grundgeschäft			
2242	Zinsen und sonstige Aufwendungen aus derivativen Finanzinstrumenten ohne Grundgeschäft			
2243	Gewinnentnahmen von Unternehmungen und marktbestimmten Betrieben der Gebietskörperschaft (innerhalb der Gebietskörperscha			
2244	Sonstiger Finanzaufwand			
2245	Nicht finanzierungswirksamer Finanzaufwand			
22	**Summe Aufwendungen**	**0,00**	**300,00**	**-300,00**
SA0	**Saldo (0) Nettoergebnis (21 - 22)**	**0,00**	**-300,00**	**300,00**
230	**Entnahmen von Haushaltsrücklagen**	**0,00**	**0,00**	**0,00**
2301	Entnahmen von Haushaltsrücklagen			
240	**Zuweisung an Haushaltsrücklagen**	**0,00**	**0,00**	**0,00**
2401	Zuweisung an Haushaltsrücklagen			
23	**Summe Haushaltsrücklagen**	**0,00**	**0,00**	**0,00**
SA00	**Nettoergebnis nach Zuweisung und Entnahmen von Haushaltsrücklagen (Saldo 0 +/- SU23)**	**0,00**	**-300,00**	**300,00**

Unterricht, Erziehung, Sport und Wissenschaft (Gruppe 2)

MVAG	Mittelverwendungs- und aufbringungsgruppen (1. und 2. Ebene)	RA 2022	VA 2022	RA - VA
211	**Erträge aus der operativen Verwaltungstätigkeit**	**1 236 562,92**	**1 234 500,00**	**2 062,92**
2111	Erträge aus eigenen Abgaben			
2112	Erträge aus Ertragsanteilen			
2113	Erträge aus Gebühren			
2114	Erträge aus Leistungen			
2115	Erträge aus Besitz und wirtschaftlicher Tätigkeit	800,00		800,00
2116	Erträge aus Veräußerung und sonstige Erträge	1 235 762,92	1 234 500,00	1 262,92
2117	Nicht finanzierungswirksame operative Erträge			
212	**Erträge aus Transfers**	**401 188,15**	**437 400,00**	**-36 211,85**
2121	Transferertrag von Trägern des öffentlichen Rechts	401 188,15	437 400,00	-36 211,85
2122	Transferertrag von Beteiligungen			
2123	Transferertrag von Unternehmen (mit Finanzunternehmen)			
2124	Transferertrag von Haushalten und Organisationen ohne Erwerbscharakter			
2125	Transferertrag vom Ausland			
2126	Investitions- und Tilgungszuschüsse zwischen Unternehmungen und Betrieben der Gebietskörperschaft und der Gebietskörperschaft			
2127	Nicht finanzierungswirksamer Transferertrag			
213	**Finanzerträge**	**0,00**	**0,00**	**0,00**
2131	Erträge aus Zinsen			
2132	Erträge aus Zinsen aus derivativen Finanzinstrumenten ohne Grundgeschäft			
2133	Erträge aus Gewinnentnahmen von marktbestimmten Betrieben			
2134	Sonstige Finanzerträge			
2135	Erträge aus Dividenden/Gewinnausschüttungen			
2136	Sonstige nicht finanzierungswirksame Finanzerträge			
21	**Summe Erträge**	**1 637 751,07**	**1 671 900,00**	**-34 148,93**
221	**Personalaufwand**	**115 556,01**	**103 400,00**	**12 156,01**
2211	Personalaufwand (Bezüge, Nebengeb., Mehrleistungen)	66 482,50	78 300,00	-11 817,50
2212	Gesetzlicher und freiwilliger Sozialaufwand	23 529,78	23 700,00	-170,22
2213	Sonstiger Personalaufwand	119,92	900,00	-780,08
2214	Nicht finanzierungswirksamer Personalaufwand	25 423,81	500,00	24 923,81
222	**Sachaufwand (ohne Transferaufwand)**	**278 894,69**	**232 400,00**	**46 494,69**
2221	Gebrauchs- und Verbrauchsgüter, Handelswaren	14 415,66	13 400,00	1 015,66
2222	Verwaltungs- und Betriebsaufwand	34 465,65	30 000,00	4 465,65
2223	Leasing- und Mietaufwand	109 566,79	111 100,00	-1 533,21
2224	Instandhaltung	23 093,72	19 400,00	3 693,72
2225	Sonstiger Sachaufwand	68 395,30	51 600,00	16 795,30
2226	Nicht finanzierungswirksamer Sachaufwand	28 957,57	6 900,00	22 057,57

Unterricht, Erziehung, Sport und Wissenschaft (Gruppe 2)

MVAG	Mittelverwendungs- und aufbringungsgruppen (1. und 2. Ebene)	RA 2022	VA 2022	RA - VA
223	**Transferaufwand (laufende Transfers und Kapitaltransfers)**	**565,63**	**1 100,00**	**-534,37**
2231	Transferaufwand an Träger des öffentlichen Rechts	565,63	700,00	-134,37
2232	Transferaufwand an Beteiligungen			
2233	Transferaufwand an Unternehmen (mit Finanzunternehmen)			
2234	Transferaufwand an Haushalte und Organisationen ohne Erwerbscharakter		400,00	-400,00
2235	Transferaufwand an das Ausland			
2236	Investitions- und Tilgungszuschüsse zwischen Unternehmungen und Betrieben der Gebietskörperschaft und der Gebietskörperschaft			
2237	Nicht finanzierungswirksamer Transferaufwand			
224	**Finanzaufwand**	**0,00**	**0,00**	**0,00**
2241	Zinsen aus Finanzschulden, Finanzierungsleasing, Forderungskauf und derivativen Finanzinstrumenten mit Grundgeschäft			
2242	Zinsen und sonstige Aufwendungen aus derivativen Finanzinstrumenten ohne Grundgeschäft			
2243	Gewinnentnahmen von Unternehmungen und marktbestimmten Betrieben der Gebietskörperschaft (innerhalb der Gebietskörperscha			
2244	Sonstiger Finanzaufwand			
2245	Nicht finanzierungswirksamer Finanzaufwand			
22	**Summe Aufwendungen**	**395 016,33**	**336 900,00**	**58 116,33**
SA0	**Saldo (0) Nettoergebnis (21 - 22)**	**1 242 734,74**	**1 335 000,00**	**-92 265,26**
230	**Entnahmen von Haushaltsrücklagen**	**0,00**	**0,00**	**0,00**
2301	Entnahmen von Haushaltsrücklagen			
240	**Zuweisung an Haushaltsrücklagen**	**0,00**	**0,00**	**0,00**
2401	Zuweisung an Haushaltsrücklagen			
23	**Summe Haushaltsrücklagen**	**0,00**	**0,00**	**0,00**
SA00	**Nettoergebnis nach Zuweisung und Entnahmen von Haushaltsrücklagen (Saldo 0 +/- SU23)**	**1 242 734,74**	**1 335 000,00**	**-92 265,26**

Gesundheit (Gruppe 5)

MVAG	Mittelverwendungs- und aufbringungsgruppen (1. und 2. Ebene)	RA 2022	VA 2022	RA - VA
211	**Erträge aus der operativen Verwaltungstätigkeit**	**0,00**	**0,00**	**0,00**
2111	Erträge aus eigenen Abgaben			
2112	Erträge aus Ertragsanteilen			
2113	Erträge aus Gebühren			
2114	Erträge aus Leistungen			
2115	Erträge aus Besitz und wirtschaftlicher Tätigkeit			
2116	Erträge aus Veräußerung und sonstige Erträge			
2117	Nicht finanzierungswirksame operative Erträge			
212	**Erträge aus Transfers**	**0,00**	**0,00**	**0,00**
2121	Transferertrag von Trägern des öffentlichen Rechts			
2122	Transferertrag von Beteiligungen			
2123	Transferertrag von Unternehmen (mit Finanzunternehmen)			
2124	Transferertrag von Haushalten und Organisationen ohne Erwerbscharakter			
2125	Transferertrag vom Ausland			
2126	Investitions- und Tilgungszuschüsse zwischen Unternehmungen und Betrieben der Gebietskörperschaft und der Gebietskörperschaft			
2127	Nicht finanzierungswirksamer Transferertrag			
213	**Finanzerträge**	**0,00**	**0,00**	**0,00**
2131	Erträge aus Zinsen			
2132	Erträge aus Zinsen aus derivativen Finanzinstrumenten ohne Grundgeschäft			
2133	Erträge aus Gewinnentnahmen von marktbestimmten Betrieben			
2134	Sonstige Finanzerträge			
2135	Erträge aus Dividenden/Gewinnausschüttungen			
2136	Sonstige nicht finanzierungswirksame Finanzerträge			
21	**Summe Erträge**	**0,00**	**0,00**	**0,00**
221	**Personalaufwand**	**0,00**	**0,00**	**0,00**
2211	Personalaufwand (Bezüge, Nebengeb., Mehrleistungen)			
2212	Gesetzlicher und freiwilliger Sozialaufwand			
2213	Sonstiger Personalaufwand			
2214	Nicht finanzierungswirksamer Personalaufwand			
222	**Sachaufwand (ohne Transferaufwand)**	**1 421,34**	**1 800,00**	**-378,66**
2221	Gebrauchs- und Verbrauchsgüter, Handelswaren			
2222	Verwaltungs- und Betriebsaufwand			
2223	Leasing- und Mietaufwand			
2224	Instandhaltung			
2225	Sonstiger Sachaufwand	1 421,34	1 800,00	-378,66
2226	Nicht finanzierungswirksamer Sachaufwand			

Gesundheit (Gruppe 5)

MVAG	Mittelverwendungs- und aufbringungsgruppen (1. und 2. Ebene)	RA 2022	VA 2022	RA - VA
223	**Transferaufwand (laufende Transfers und Kapitaltransfers)**	**0,00**	**0,00**	**0,00**
2231	Transferaufwand an Träger des öffentlichen Rechts			
2232	Transferaufwand an Beteiligungen			
2233	Transferaufwand an Unternehmen (mit Finanzunternehmen)			
2234	Transferaufwand an Haushalte und Organisationen ohne Erwerbscharakter			
2235	Transferaufwand an das Ausland			
2236	Investitions- und Tilgungszuschüsse zwischen Unternehmungen und Betrieben der Gebietskörperschaft und der Gebietskörperschaft			
2237	Nicht finanzierungswirksamer Transferaufwand			
224	**Finanzaufwand**	**0,00**	**0,00**	**0,00**
2241	Zinsen aus Finanzschulden, Finanzierungsleasing, Forderungskauf und derivativen Finanzinstrumenten mit Grundgeschäft			
2242	Zinsen und sonstige Aufwendungen aus derivativen Finanzinstrumenten ohne Grundgeschäft			
2243	Gewinnentnahmen von Unternehmungen und marktbestimmten Betrieben der Gebietskörperschaft (innerhalb der Gebietskörperscha			
2244	Sonstiger Finanzaufwand			
2245	Nicht finanzierungswirksamer Finanzaufwand			
22	**Summe Aufwendungen**	**1 421,34**	**1 800,00**	**-378,66**
SA0	**Saldo (0) Nettoergebnis (21 - 22)**	**-1 421,34**	**-1 800,00**	**378,66**
230	**Entnahmen von Haushaltsrücklagen**	**0,00**	**0,00**	**0,00**
2301	Entnahmen von Haushaltsrücklagen			
240	**Zuweisung an Haushaltsrücklagen**	**0,00**	**0,00**	**0,00**
2401	Zuweisung an Haushaltsrücklagen			
23	**Summe Haushaltsrücklagen**	**0,00**	**0,00**	**0,00**
SA00	**Nettoergebnis nach Zuweisung und Entnahmen von Haushaltsrücklagen (Saldo 0 +/- SU23)**	**-1 421,34**	**-1 800,00**	**378,66**

Finanzwirtschaft (Gruppe 9)

MVAG	Mittelverwendungs- und aufbringungsgruppen (1. und 2. Ebene)	RA 2022	VA 2022	RA - VA
211	**Erträge aus der operativen Verwaltungstätigkeit**	**0,00**	**0,00**	**0,00**
2111	Erträge aus eigenen Abgaben			
2112	Erträge aus Ertragsanteilen			
2113	Erträge aus Gebühren			
2114	Erträge aus Leistungen			
2115	Erträge aus Besitz und wirtschaftlicher Tätigkeit			
2116	Erträge aus Veräußerung und sonstige Erträge			
2117	Nicht finanzierungswirksame operative Erträge			
212	**Erträge aus Transfers**	**0,00**	**0,00**	**0,00**
2121	Transferertrag von Trägern des öffentlichen Rechts			
2122	Transferertrag von Beteiligungen			
2123	Transferertrag von Unternehmen (mit Finanzunternehmen)			
2124	Transferertrag von Haushalten und Organisationen ohne Erwerbscharakter			
2125	Transferertrag vom Ausland			
2126	Investitions- und Tilgungszuschüsse zwischen Unternehmungen und Betrieben der Gebietskörperschaft und der Gebietskörperschaft			
2127	Nicht finanzierungswirksamer Transferertrag			
213	**Finanzerträge**	**0,00**	**100,00**	**-100,00**
2131	Erträge aus Zinsen		100,00	-100,00
2132	Erträge aus Zinsen aus derivativen Finanzinstrumenten ohne Grundgeschäft			
2133	Erträge aus Gewinnentnahmen von marktbestimmten Betrieben			
2134	Sonstige Finanzerträge			
2135	Erträge aus Dividenden/Gewinnausschüttungen			
2136	Sonstige nicht finanzierungswirksame Finanzerträge			
21	**Summe Erträge**	**0,00**	**100,00**	**-100,00**
221	**Personalaufwand**	**0,00**	**0,00**	**0,00**
2211	Personalaufwand (Bezüge, Nebengeb., Mehrleistungen)			
2212	Gesetzlicher und freiwilliger Sozialaufwand			
2213	Sonstiger Personalaufwand			
2214	Nicht finanzierungswirksamer Personalaufwand			
222	**Sachaufwand (ohne Transferaufwand)**	**0,25**	**100,00**	**-99,75**
2221	Gebrauchs- und Verbrauchsgüter, Handelswaren			
2222	Verwaltungs- und Betriebsaufwand			
2223	Leasing- und Mietaufwand			
2224	Instandhaltung			
2225	Sonstiger Sachaufwand	0,25	100,00	-99,75
2226	Nicht finanzierungswirksamer Sachaufwand			

Finanzwirtschaft (Gruppe 9)

MVAG	Mittelverwendungs- und aufbringungsgruppen (1. und 2. Ebene)	RA 2022	VA 2022	RA - VA
223	**Transferaufwand (laufende Transfers und Kapitaltransfers)**	**0,00**	**0,00**	**0,00**
2231	Transferaufwand an Träger des öffentlichen Rechts			
2232	Transferaufwand an Beteiligungen			
2233	Transferaufwand an Unternehmen (mit Finanzunternehmen)			
2234	Transferaufwand an Haushalte und Organisationen ohne Erwerbscharakter			
2235	Transferaufwand an das Ausland			
2236	Investitions- und Tilgungszuschüsse zwischen Unternehmungen und Betrieben der Gebietskörperschaft und der Gebietskörperschaft			
2237	Nicht finanzierungswirksamer Transferaufwand			
224	**Finanzaufwand**	**215,82**	**100,00**	**115,82**
2241	Zinsen aus Finanzschulden, Finanzierungsleasing, Forderungskauf und derivativen Finanzinstrumenten mit Grundgeschäft			
2242	Zinsen und sonstige Aufwendungen aus derivativen Finanzinstrumenten ohne Grundgeschäft			
2243	Gewinnentnahmen von Unternehmungen und marktbestimmten Betrieben der Gebietskörperschaft (innerhalb der Gebietskörperscha			
2244	Sonstiger Finanzaufwand	215,82	100,00	115,82
2245	Nicht finanzierungswirksamer Finanzaufwand			
22	**Summe Aufwendungen**	**216,07**	**200,00**	**16,07**
SA0	**Saldo (0) Nettoergebnis (21 - 22)**	**-216,07**	**-100,00**	**-116,07**
230	**Entnahmen von Haushaltsrücklagen**	**0,00**	**0,00**	**0,00**
2301	Entnahmen von Haushaltsrücklagen			
240	**Zuweisung an Haushaltsrücklagen**	**0,00**	**0,00**	**0,00**
2401	Zuweisung an Haushaltsrücklagen			
23	**Summe Haushaltsrücklagen**	**0,00**	**0,00**	**0,00**
SA00	**Nettoergebnis nach Zuweisung und Entnahmen von Haushaltsrücklagen (Saldo 0 +/- SU23)**	**-216,07**	**-100,00**	**-116,07**

Finanzierungshaushalt Gesamt 1. Ebene (Anlage 1b)
- interne Vergütungen enthalten

MVAG	Mittelverwendungs- und aufbringungsgruppen (1. Ebene)	RA 2022	VA 2022	RA - VA
OPERATIVE GEBARUNG				
311	Einzahlungen aus der operativen Verwaltungstätigkeit	1 236 562,92	1 234 500,00	2 062,92
312	Einzahlungen aus Transfers (ohne Kapitaltransfers)	401 188,15	437 400,00	-36 211,85
313	Einzahlungen aus Finanzerträgen		100,00	-100,00
31	**Summe Einzahlungen operative Gebarung**	**1 637 751,07**	**1 672 000,00**	**-34 248,93**
321	Auszahlungen aus Personalaufwand	90 132,20	103 200,00	-13 067,80
322	Auszahlungen aus Sachaufwand (ohne Transferaufwand)	251 358,71	227 400,00	23 958,71
323	Auszahlungen aus Transfers (ohne Kapitaltransfers)	565,63	1 100,00	-534,37
324	Auszahlungen aus Finanzaufwand	215,82	100,00	115,82
32	**Summe Auszahlungen operative Gebarung**	**342 272,36**	**331 800,00**	**10 472,36**
SA1	**Saldo (1) Geldfluss aus der Operativen Gebarung (31 – 32)**	**1 295 478,71**	**1 340 200,00**	**-44 721,29**
INVESTIVE GEBARUNG				
331	Einzahlungen aus der Investitionstätigkeit			
332	Einzahlungen aus der Rückzahlung von Darlehen sowie gewährten Vorschüssen		700,00	-700,00
333	Einzahlungen aus Kapitaltransfers			
33	**Summe Einzahlungen investive Gebarung**	**0,00**	**700,00**	**-700,00**
341	Auszahlungen aus der Investitionstätigkeit	1 295 478,71	1 339 400,00	-43 921,29
342	Auszahlungen von gewährten Darlehen sowie gewährten Vorschüssen		1 500,00	-1 500,00
343	Auszahlungen aus Kapitaltransfers			
34	**Summe Auszahlungen investive Gebarung**	**1 295 478,71**	**1 340 900,00**	**-45 421,29**
SA2	**Saldo (2) Geldfluss aus der Investiven Gebarung (33 – 34)**	**-1 295 478,71**	**-1 340 200,00**	**44 721,29**
SA3	**Saldo (3) Nettofinanzierungssaldo (Saldo 1 + Saldo 2)**	**0,00**	**0,00**	**0,00**

MVAG	Mittelverwendungs- und aufbringungsgruppen (1. Ebene)	RA 2022	VA 2022	RA - VA
FINANZIERUNGSTÄTIGKEIT				
351	Einzahlungen aus der Aufnahme von Finanzschulden			
353	Einzahlungen infolge eines Kapitaltausch bei derivativen Finanzinstrumenten mit Grundgeschäft			
355	Einzahlungen aus dem Abgang von Finanzinstrumenten			
35	**Summe Einzahlungen aus der Finanzierungstätigkeit**	**0,00**	**0,00**	**0,00**
361	Auszahlungen aus der Tilgung von Finanzschulden			
363	Auszahlungen infolge eines Kapitaltausch bei derivativen Finanzinstrumenten mit Grundgeschäft			
365	Auszahlungen für den Erwerb von Finanzinstrumenten			
36	**Summe Auszahlungen aus der Finanzierungstätigkeit**	**0,00**	**0,00**	**0,00**
SA4	**Saldo (4) Geldfluss aus der Finanzierungstätigkeit (35 – 36)**	**0,00**	**0,00**	**0,00**
SA5	**Saldo (5) Geldfluss aus der voranschlagswirksamen Gebarung (Saldo 3 + Saldo 4)**	**0,00**	**0,00**	**0,00**
411	**Einzahlungen aus nicht voranschlagswirksamen Forderungen**	**1 976,40**		
412	**Einzahlungen aus nicht voranschlagswirksamen Verbindlichkeiten**	**193 706,26**		
413	**Einzahlungen aus der Aufnahme von zur Kassenstärkung eingegangenen Geldverbindlichkeiten (Barvorlagen)**	**0,00**		
41	**Summe Einzahlungen aus der nicht voranschlagswirksamen Gebarung**	**195 682,66**		
421	**Auszahlungen aus nicht voranschlagswirksamen Forderungen**	**23 273,73**		
422	**Auszahlungen aus nicht voranschlagswirksamen Verbindlichkeiten**	**151 810,00**		
423	**Auszahlungen zur Tilgung von zur Kassenstärkung eingegangenen Geldverbindlichkeiten (Barvorlagen)**	**0,00**		
42	**Summe Auszahlungen aus der nicht voranschlagswirksamen Gebarung**	**175 083,73**		
SA6	**Geldfluss aus der nicht voranschlagswirksamen Gebarung**	**20 598,93**		
SA7	**Veränderung an Liquiden Mitteln (Saldo 5 + Saldo 6)**	**20 598,93**		
	Anfangsbestand liquide Mittel (115 zum 31.12.2021)	**59 566,62**		
	Endbestand liquide Mittel (115 zum 31.12.2022)	**80 165,55**		
	davon Zahlungsmittelreserven (1152 zum 31.12.2022)	**0,00**		

Finanzierungshaushalt Gesamt 1. und 2. Ebene (Anlage 1b)
- interne Vergütungen enthalten

MVAG	Mittelverwendungs- und aufbringungsgruppen (1. und 2. Ebene)	RA 2022	VA 2022	RA - VA
311	**Einzahlungen aus der operativen Verwaltungstätigkeit**	**1 236 562,92**	**1 234 500,00**	**2 062,92**
3111	Einzahlungen aus eigenen Abgaben			
3112	Einzahlungen aus Ertragsanteilen			
3113	Einzahlungen aus Gebühren			
3114	Einzahlungen aus Leistungen			
3115	Einzahlungen aus Besitz und wirtschaftlicher Tätigkeit	800,00		800,00
3116	Einzahlungen aus Veräußerung von geringwertigen Wirtschaftsgütern (GWG) und sonstige Einzahlungen	1 235 762,92	1 234 500,00	1 262,92
312	**Einzahlungen aus Transfers (ohne Kapitaltransfers)**	**401 188,15**	**437 400,00**	**-36 211,85**
3121	Transferzahlungen von Trägern des öffentlichen Rechts	401 188,15	437 400,00	-36 211,85
3122	Transferzahlungen von Beteiligungen			
3123	Transferzahlungen von Unternehmen (inkl. Finanzunternehmen)			
3124	Transferzahlungen von Haushalte und Organisationen ohne Erwerbscharakter			
3125	Transferzahlungen vom Ausland			
3126	Investitions- und Tilgungszuschüsse zwischen Unternehmungen und Betrieben der Gebietskörperschaft und der Gebietskörperschaft			
313	**Einzahlungen aus Finanzerträgen**	**0,00**	**100,00**	**-100,00**
3131	Einzahlungen aus Zinserträgen		100,00	-100,00
3133	Einzahlungen aus Gewinnentnahmen von marktbestimmten Betrieben			
3134	Sonstige Einzahlungen aus Finanzerträgen			
3135	Einzahlungen aus Dividenden/Gewinnausschüttungen			
31	**Summe Einzahlungen operative Gebarung**	**1 637 751,07**	**1 672 000,00**	**-34 248,93**
321	**Auszahlungen aus Personalaufwand**	**90 132,20**	**103 200,00**	**-13 067,80**
3211	Auszahlungen für Personalaufwand Bezüge, Nebengebühren, und Mehrleistungsvergütungen)	66 482,50	78 400,00	-11 917,50
3212	Auszahlungen für gesetzliche und freiwillige Sozialaufwendungen	23 529,78	23 900,00	-370,22
3213	Auszahlungen aus sonstigem Personalaufwand	119,92	900,00	-780,08
322	**Auszahlungen aus Sachaufwand (ohne Transferaufwand)**	**251 358,71**	**227 400,00**	**23 958,71**
3221	Auszahlungen für Gebrauchs- und Verbrauchsgüter, Handelswaren	14 415,66	13 400,00	1 015,66
3222	Auszahlungen für Verwaltungs- und Betriebsaufwand	34 465,65	30 000,00	4 465,65
3223	Auszahlungen für Leasing- und Mietaufwand	109 566,79	111 100,00	-1 533,21
3224	Auszahlungen für Instandhaltung	23 093,72	19 400,00	3 693,72
3225	Sonstige Auszahlungen aus Sachaufwand	69 816,89	53 500,00	16 316,89
323	**Auszahlungen aus Transfers (ohne Kapitaltransfers)**	**565,63**	**1 100,00**	**-534,37**
3231	Transferzahlungen an Träger des öffentlichen Rechts	565,63	700,00	-134,37
3232	Transferzahlungen an Beteiligungen			
3233	Transferzahlungen an Unternehmen (inkl. Finanzunternehmen)			
3234	Transferzahlungen an Haushalte und Organisationen ohne Erwerbscharakter		400,00	-400,00

MVAG	Mittelverwendungs- und aufbringungsgruppen (1. und 2. Ebene)	RA 2022	VA 2022	RA - VA
3235	Transferzahlungen an das Ausland			
3236	Investitions- und Tilgungszuschüsse zwischen Unternehmungen und Betrieben der Gebietskörperschaft und der Gebietskörperschaft			
324	**Auszahlungen aus Finanzaufwand**	**215,82**	**100,00**	**115,82**
3241	Auszahlungen für Zinsaufwand, für Finanzierungsleasing, für Forderungskauf, für Finanzschulden und derivative Finanzinstrumente m			
3242	Auszahlungen für Zinsen aus derivativen Finanzinstrumenten ohne Grundgeschäft			
3243	Auszahlung aus Gewinnentnahmen von marktbestimmten Betrieben			
3244	Sonstige Auszahlungen aus Finanzaufwendungen	215,82	100,00	115,82
32	**Summe Auszahlungen operative Gebarung**	**342 272,36**	**331 800,00**	**10 472,36**
SA1	**Saldo (1) Geldfluss aus der Operativen Gebarung (31 – 32)**	**1 295 478,71**	**1 340 200,00**	**-44 721,29**
331	**Einzahlungen aus der Investitionstätigkeit**	**0,00**	**0,00**	**0,00**
3311	Einzahlungen aus der Veräußerung von immateriellem Vermögen			
3312	Einzahlungen aus der Veräußerung von Grundstücken und Grundstückeinrichtungen			
3313	Einzahlungen aus der Veräußerung von Gebäuden und Bauten			
3314	Einzahlungen aus der Veräußerung von technischen Anlagen, Fahrzeuge und Maschinen			
3315	Einzahlungen aus der Veräußerung von Amts-, Betriebs- und Geschäftsausstattung			
3316	Einzahlungen aus der Veräußerung von Kulturgütern			
3317	Einzahlungen aus der Veräußerung von Beteiligungen			
332	**Einzahlungen aus der Rückzahlung von Darlehen sowie gewährten Vorschüssen**	**0,00**	**700,00**	**-700,00**
3321	Einzahlungen aus Darlehen an Träger des öffentlichen Rechts			
3322	Einzahlungen aus Darlehen an Beteiligungen			
3323	Einzahlungen aus Darlehen an Unternehmen und Haushalte			
3325	Einzahlungen aus Vorschüssen und Anzahlungen		700,00	-700,00
333	**Einzahlungen aus Kapitaltransfers**	**0,00**	**0,00**	**0,00**
3331	Kapitaltransferzahlungen von Trägern des öffentlichen Rechts			
3332	Kapitaltransferzahlungen von Beteiligungen			
3333	Kapitaltransferzahlungen von Unternehmen			
3334	Kapitaltransferzahlungen von Haushalten und Organisationen ohne Erwerbscharakter			
3335	Kapitaltransferzahlungen vom Ausland			
33	**Summe Einzahlungen investive Gebarung**	**0,00**	**700,00**	**-700,00**
341	**Auszahlungen aus der Investitionstätigkeit**	**1 295 478,71**	**1 339 400,00**	**-43 921,29**
3411	Auszahlungen für den Erwerb von immateriellem Vermögen		600,00	-600,00
3412	Auszahlungen für den Erwerb von Grundstücken und Grundstückseinrichtungen			
3413	Auszahlungen für den Erwerb von Gebäuden und Bauten	1 292 623,91	1 330 300,00	-37 676,09
3414	Auszahlungen für den Erwerb von technischen Anlagen, Fahrzeuge und Maschinen			

MVAG	Mittelverwendungs- und aufbringungsgruppen (1. und 2. Ebene)	RA 2022	VA 2022	RA - VA
3415	Auszahlungen für den Erwerb von Amts-, Betriebs- und Geschäftsausstattung	2 854,80	8 500,00	-5 645,20
3416	Auszahlungen für den Erwerb von Kulturgütern			
3417	Auszahlungen für den Erwerb von Beteiligungen			
342	**Auszahlungen von gewährten Darlehen sowie gewährten Vorschüssen**	**0,00**	**1 500,00**	**-1 500,00**
3421	Auszahlung von Darlehen an Träger des öffentlichen Rechts			
3422	Auszahlung von Darlehen an Beteiligungen			
3423	Auszahlung von Darlehen an Unternehmen und Haushalte			
3425	Auszahlungen von Vorschüssen und Anzahlungen		1 500,00	-1 500,00
343	**Auszahlungen aus Kapitaltransfers**	**0,00**	**0,00**	**0,00**
3431	Kapitaltransferzahlungen an Träger des öffentlichen Rechts			
3432	Kapitaltransferzahlungen an Beteiligungen			
3433	Kapitaltransferzahlungen an Unternehmen (Finanzunternehmen)			
3434	Kapitaltransferzahlungen an Haushalte und Organisationen ohne Erwerbscharakter			
3435	Kapitaltransferzahlungen an das Ausland			
34	**Summe Auszahlungen investive Gebarung**	**1 295 478,71**	**1 340 900,00**	**-45 421,29**
SA2	**Saldo (2) Geldfluss aus der Investiven Gebarung (33 – 34)**	**-1 295 478,71**	**-1 340 200,00**	**44 721,29**
SA3	**Saldo (3) Nettofinanzierungssaldo (Saldo 1 + Saldo 2)**	**0,00**	**0,00**	**0,00**
351	**Einzahlungen aus der Aufnahme von Finanzschulden**	**0,00**	**0,00**	**0,00**
3511	Einzahlungen aus empfangenen Darlehen von öffentlichen Körperschaften und Rechtsträgern			
3512	Einzahlungen aus empfangenen Darlehen von Beteiligungen			
3513	Einzahlungen aus empfangenen Darlehen von Unternehmen und privaten Haushalten			
3514	Einzahlungen aus Finanzschulden (Finanzunternehmen)			
353	**Einzahlungen infolge eines Kapitaltausch bei derivativen Finanzinstrumenten mit Grundgeschäft**	**0,00**	**0,00**	**0,00**
3530	Einzahlungen infolge eines Kapitaltausch bei derivativen Finanzinstrumenten mit Grundgeschäft			
355	**Einzahlungen aus dem Abgang von Finanzinstrumenten**	**0,00**	**0,00**	**0,00**
3550	Einzahlungen aus dem Abgang von Finanzinstrumenten			
35	**Summe Einzahlungen aus der Finanzierungstätigkeit**	**0,00**	**0,00**	**0,00**
361	**Auszahlungen aus der Tilgung von Finanzschulden**	**0,00**	**0,00**	**0,00**
3611	Auszahlungen aus empfangenen Darlehen von öffentlichen Körperschaften und Rechtsträgern			
3612	Auszahlungen aus empfangenen Darlehen von Beteiligungen			
3613	Auszahlungen aus empfangenen Darlehen von Unternehmen und privaten Haushalten			
3614	Auszahlungen aus Finanzschulden			

MVAG	Mittelverwendungs- und aufbringungsgruppen (1. und 2. Ebene)	RA 2022	VA 2022	RA - VA
3615	Auszahlung aus der Rückzahlung von Leasingverbindlichkeiten			
363	**Auszahlungen infolge eines Kapitaltausch bei derivativen Finanzinstrumenten mit Grundgeschäft**	**0,00**	**0,00**	**0,00**
3630	Auszahlungen infolge eines Kapitaltausch bei derivativen Finanzinstrumenten mit Grundgeschäft			
365	**Auszahlungen für den Erwerb von Finanzinstrumenten**	**0,00**	**0,00**	**0,00**
3650	Auszahlungen für den Erwerb von Finanzinstrumenten			
36	**Summe Auszahlungen aus der Finanzierungstätigkeit**	**0,00**	**0,00**	**0,00**
SA4	**Saldo (4) Geldfluss aus der Finanzierungstätigkeit (35 – 36)**	**0,00**	**0,00**	**0,00**
SA5	**Saldo (5) Geldfluss aus der voranschlagswirksamen Gebarung (Saldo 3 + Saldo 4)**	**0,00**	**0,00**	**0,00**
411	**Einzahlungen aus nicht voranschlagswirksamen Forderungen**	**1 976,40**		
4110	Einzahlungen aus nicht voranschlagswirksamen Forderungen	1 976,40		
412	**Einzahlungen aus nicht voranschlagswirksamen Verbindlichkeiten**	**193 706,26**		
4120	Einzahlungen aus nicht voranschlagswirksamen Verbindlichkeiten	193 706,26		
413	**Einzahlungen aus der Aufnahme von zur Kassenstärkung eingegangenen Geldverbindlichkeiten (Barvorlagen)**	**0,00**		
4130	Einzahlungen aus der Aufnahme von zur Kassenstärkung eingegangenen Geldverbindlichkeiten (Barvorlagen)			
41	**Summe Einzahlungen aus der nicht voranschlagswirksamen Gebarung**	**195 682,66**		
421	**Auszahlungen aus nicht voranschlagswirksamen Forderungen**	**23 273,73**		
4210	Auszahlungen aus nicht voranschlagswirksamen Forderungen	23 273,73		
422	**Auszahlungen aus nicht voranschlagswirksamen Verbindlichkeiten**	**151 810,00**		
4220	Auszahlungen aus nicht voranschlagswirksamen Verbindlichkeiten	151 810,00		
423	**Auszahlungen zur Tilgung von zur Kassenstärkung eingegangenen Geldverbindlichkeiten (Barvorlagen)**	**0,00**		
4230	Auszahlungen zur Tilgung von zur Kassenstärkung eingegangenen Geldverbindlichkeiten (Barvorlagen)			
42	**Summe Auszahlungen aus der nicht voranschlagswirksamen Gebarung**	**175 083,73**		
SA6	**Geldfluss aus der nicht voranschlagswirksamen Gebarung**	**20 598,93**		
SA7	**Veränderung an Liquiden Mitteln (Saldo 5 + Saldo 6)**	**20 598,93**		
	Anfangsbestand liquide Mittel (115 zum 31.12.2021)	**59 566,62**		
	Endbestand liquide Mittel (115 zum 31.12.2022)	**80 165,55**		
	davon Zahlungsmittelreserven (1152 zum 31.12.2022)	**0,00**		

Finanzierungshaushalt Bereichsbudget 1. und 2. Ebene
(Anlage 1b)

Vertretungskörper und allgemeine Verwaltung (Gruppe 0)

MVAG	Mittelverwendungs- und aufbringungsgruppen (1. und 2. Ebene)	RA 2022	VA 2022	RA - VA
311	**Einzahlungen aus der operativen Verwaltungstätigkeit**	**0,00**	**0,00**	**0,00**
3111	Einzahlungen aus eigenen Abgaben			
3112	Einzahlungen aus Ertragsanteilen			
3113	Einzahlungen aus Gebühren			
3114	Einzahlungen aus Leistungen			
3115	Einzahlungen aus Besitz und wirtschaftlicher Tätigkeit			
3116	Einzahlungen aus Veräußerung von geringwertigen Wirtschaftsgütern (GWG) und sonstige Einzahlungen			
312	**Einzahlungen aus Transfers (ohne Kapitaltransfers)**	**0,00**	**0,00**	**0,00**
3121	Transferzahlungen von Trägern des öffentlichen Rechts			
3122	Transferzahlungen von Beteiligungen			
3123	Transferzahlungen von Unternehmen (inkl. Finanzunternehmen)			
3124	Transferzahlungen von Haushalte und Organisationen ohne Erwerbscharakter			
3125	Transferzahlungen vom Ausland			
3126	Investitions- und Tilgungszuschüsse zwischen Unternehmungen und Betrieben der Gebietskörperschaft und der Gebietskörperschaft			
313	**Einzahlungen aus Finanzerträgen**	**0,00**	**0,00**	**0,00**
3131	Einzahlungen aus Zinserträgen			
3133	Einzahlungen aus Gewinnentnahmen von marktbestimmten Betrieben			
3134	Sonstige Einzahlungen aus Finanzerträgen			
3135	Einzahlungen aus Dividenden/Gewinnausschüttungen			
31	**Summe Einzahlungen operative Gebarung**	**0,00**	**0,00**	**0,00**
321	**Auszahlungen aus Personalaufwand**	**0,00**	**300,00**	**-300,00**
3211	Auszahlungen für Personalaufwand Bezüge, Nebengebühren, und Mehrleistungsvergütungen)		100,00	-100,00
3212	Auszahlungen für gesetzliche und freiwillige Sozialaufwendungen		200,00	-200,00
3213	Auszahlungen aus sonstigem Personalaufwand			
322	**Auszahlungen aus Sachaufwand (ohne Transferaufwand)**	**0,00**	**0,00**	**0,00**
3221	Auszahlungen für Gebrauchs- und Verbrauchsgüter, Handelswaren			
3222	Auszahlungen für Verwaltungs- und Betriebsaufwand			
3223	Auszahlungen für Leasing- und Mietaufwand			
3224	Auszahlungen für Instandhaltung			
3225	Sonstige Auszahlungen aus Sachaufwand			
323	**Auszahlungen aus Transfers (ohne Kapitaltransfers)**	**0,00**	**0,00**	**0,00**
3231	Transferzahlungen an Träger des öffentlichen Rechts			
3232	Transferzahlungen an Beteiligungen			
3233	Transferzahlungen an Unternehmen (inkl. Finanzunternehmen)			

Vertretungskörper und allgemeine Verwaltung (Gruppe 0)

MVAG	Mittelverwendungs- und aufbringungsgruppen (1. und 2. Ebene)	RA 2022	VA 2022	RA - VA
3234	Transferzahlungen an Haushalte und Organisationen ohne Erwerbscharakter			
3235	Transferzahlungen an das Ausland			
3236	Investitions- und Tilgungszuschüsse zwischen Unternehmungen und Betrieben der Gebietskörperschaft und der Gebietskörperschaft			
324	**Auszahlungen aus Finanzaufwand**	**0,00**	**0,00**	**0,00**
3241	Auszahlungen für Zinsaufwand, für Finanzierungsleasing, für Forderungskauf, für Finanzschulden und derivative Finanzinstrumente m			
3242	Auszahlungen für Zinsen aus derivativen Finanzinstrumenten ohne Grundgeschäft			
3243	Auszahlung aus Gewinnentnahmen von marktbestimmten Betrieben			
3244	Sonstige Auszahlungen aus Finanzaufwendungen			
32	**Summe Auszahlungen operative Gebarung**	**0,00**	**300,00**	**-300,00**
SA1	**Saldo (1) Geldfluss aus der Operativen Gebarung (31 – 32)**	**0,00**	**-300,00**	**300,00**
331	**Einzahlungen aus der Investitionstätigkeit**	**0,00**	**0,00**	**0,00**
3311	Einzahlungen aus der Veräußerung von immateriellem Vermögen			
3312	Einzahlungen aus der Veräußerung von Grundstücken und Grundstückeinrichtungen			
3313	Einzahlungen aus der Veräußerung von Gebäuden und Bauten			
3314	Einzahlungen aus der Veräußerung von technischen Anlagen, Fahrzeuge und Maschinen			
3315	Einzahlungen aus der Veräußerung von Amts-, Betriebs- und Geschäftsausstattung			
3316	Einzahlungen aus der Veräußerung von Kulturgütern			
3317	Einzahlungen aus der Veräußerung von Beteiligungen			
332	**Einzahlungen aus der Rückzahlung von Darlehen sowie gewährten Vorschüssen**	**0,00**	**700,00**	**-700,00**
3321	Einzahlungen aus Darlehen an Träger des öffentlichen Rechts			
3322	Einzahlungen aus Darlehen an Beteiligungen			
3323	Einzahlungen aus Darlehen an Unternehmen und Haushalte			
3325	Einzahlungen aus Vorschüssen und Anzahlungen		700,00	-700,00
333	**Einzahlungen aus Kapitaltransfers**	**0,00**	**0,00**	**0,00**
3331	Kapitaltransferzahlungen von Trägern des öffentlichen Rechts			
3332	Kapitaltransferzahlungen von Beteiligungen			
3333	Kapitaltransferzahlungen von Unternehmen			
3334	Kapitaltransferzahlungen von Haushalten und Organisationen ohne Erwerbscharakter			
3335	Kapitaltransferzahlungen vom Ausland			
33	**Summe Einzahlungen investive Gebarung**	**0,00**	**700,00**	**-700,00**
341	**Auszahlungen aus der Investitionstätigkeit**	**0,00**	**0,00**	**0,00**
3411	Auszahlungen für den Erwerb von immateriellem Vermögen			

Vertretungskörper und allgemeine Verwaltung (Gruppe 0)

MVAG	Mittelverwendungs- und aufbringungsgruppen (1. und 2. Ebene)	RA 2022	VA 2022	RA - VA
3412	Auszahlungen für den Erwerb von Grundstücken und Grundstückseinrichtungen			
3413	Auszahlungen für den Erwerb von Gebäuden und Bauten			
3414	Auszahlungen für den Erwerb von technischen Anlagen, Fahrzeuge und Maschinen			
3415	Auszahlungen für den Erwerb von Amts-, Betriebs- und Geschäftsausstattung			
3416	Auszahlungen für den Erwerb von Kulturgütern			
3417	Auszahlungen für den Erwerb von Beteiligungen			
342	**Auszahlungen von gewährten Darlehen sowie gewährten Vorschüssen**	**0,00**	**1 500,00**	**-1 500,00**
3421	Auszahlung von Darlehen an Träger des öffentlichen Rechts			
3422	Auszahlung von Darlehen an Beteiligungen			
3423	Auszahlung von Darlehen an Unternehmen und Haushalte			
3425	Auszahlungen von Vorschüssen und Anzahlungen		1 500,00	-1 500,00
343	**Auszahlungen aus Kapitaltransfers**	**0,00**	**0,00**	**0,00**
3431	Kapitaltransferzahlungen an Träger des öffentlichen Rechts			
3432	Kapitaltransferzahlungen an Beteiligungen			
3433	Kapitaltransferzahlungen an Unternehmen (Finanzunternehmen)			
3434	Kapitaltransferzahlungen an Haushalte und Organisationen ohne Erwerbscharakter			
3435	Kapitaltransferzahlungen an das Ausland			
34	**Summe Auszahlungen investive Gebarung**	**0,00**	**1 500,00**	**-1 500,00**
SA2	**Saldo (2) Geldfluss aus der Investiven Gebarung (33 – 34)**	**0,00**	**-800,00**	**800,00**
SA3	**Saldo (3) Nettofinanzierungssaldo (Saldo 1 + Saldo 2)**	**0,00**	**-1 100,00**	**1 100,00**
351	**Einzahlungen aus der Aufnahme von Finanzschulden**	**0,00**	**0,00**	**0,00**
3511	Einzahlungen aus empfangenen Darlehen von öffentlichen Körperschaften und Rechtsträgern			
3512	Einzahlungen aus empfangenen Darlehen von Beteiligungen			
3513	Einzahlungen aus empfangenen Darlehen von Unternehmen und privaten Haushalten			
3514	Einzahlungen aus Finanzschulden (Finanzunternehmen)			
353	**Einzahlungen infolge eines Kapitaltausch bei derivativen Finanzinstrumenten mit Grundgeschäft**	**0,00**	**0,00**	**0,00**
3530	Einzahlungen infolge eines Kapitaltausch bei derivativen Finanzinstrumenten mit Grundgeschäft			
355	**Einzahlungen aus dem Abgang von Finanzinstrumenten**	**0,00**	**0,00**	**0,00**
3550	Einzahlungen aus dem Abgang von Finanzinstrumenten			
35	**Summe Einzahlungen aus der Finanzierungstätigkeit**	**0,00**	**0,00**	**0,00**
361	**Auszahlungen aus der Tilgung von Finanzschulden**	**0,00**	**0,00**	**0,00**

Vertretungskörper und allgemeine Verwaltung (Gruppe 0)

MVAG	Mittelverwendungs- und aufbringungsgruppen (1. und 2. Ebene)	RA 2022	VA 2022	RA - VA
3611	Auszahlungen aus empfangenen Darlehen von öffentlichen Körperschaften und Rechtsträgern			
3612	Auszahlungen aus empfangenen Darlehen von Beteiligungen			
3613	Auszahlungen aus empfangenen Darlehen von Unternehmen und privaten Haushalten			
3614	Auszahlungen aus Finanzschulden			
3615	Auszahlung aus der Rückzahlung von Leasingverbindlichkeiten			
363	**Auszahlungen infolge eines Kapitaltausch bei derivativen Finanzinstrumenten mit Grundgeschäft**	**0,00**	**0,00**	**0,00**
3630	Auszahlungen infolge eines Kapitaltausch bei derivativen Finanzinstrumenten mit Grundgeschäft			
365	**Auszahlungen für den Erwerb von Finanzinstrumenten**	**0,00**	**0,00**	**0,00**
3650	Auszahlungen für den Erwerb von Finanzinstrumenten			
36	**Summe Auszahlungen aus der Finanzierungstätigkeit**	**0,00**	**0,00**	**0,00**
SA4	**Saldo (4) Geldfluss aus der Finanzierungstätigkeit (35 – 36)**	**0,00**	**0,00**	**0,00**
SA5	**Saldo (5) Geldfluss aus der voranschlagswirksamen Gebarung (Saldo 3 + Saldo 4)**	**0,00**	**-1 100,00**	**1 100,00**

Unterricht, Erziehung, Sport und Wissenschaft (Gruppe 2)

MVAG	Mittelverwendungs- und aufbringungsgruppen (1. und 2. Ebene)	RA 2022	VA 2022	RA - VA
311	**Einzahlungen aus der operativen Verwaltungstätigkeit**	**1 236 562,92**	**1 234 500,00**	**2 062,92**
3111	Einzahlungen aus eigenen Abgaben			
3112	Einzahlungen aus Ertragsanteilen			
3113	Einzahlungen aus Gebühren			
3114	Einzahlungen aus Leistungen			
3115	Einzahlungen aus Besitz und wirtschaftlicher Tätigkeit	800,00		800,00
3116	Einzahlungen aus Veräußerung von geringwertigen Wirtschaftsgütern (GWG) und sonstige Einzahlungen	1 235 762,92	1 234 500,00	1 262,92
312	**Einzahlungen aus Transfers (ohne Kapitaltransfers)**	**401 188,15**	**437 400,00**	**-36 211,85**
3121	Transferzahlungen von Trägern des öffentlichen Rechts	401 188,15	437 400,00	-36 211,85
3122	Transferzahlungen von Beteiligungen			
3123	Transferzahlungen von Unternehmen (inkl. Finanzunternehmen)			
3124	Transferzahlungen von Haushalte und Organisationen ohne Erwerbscharakter			
3125	Transferzahlungen vom Ausland			
3126	Investitions- und Tilgungszuschüsse zwischen Unternehmungen und Betrieben der Gebietskörperschaft und der Gebietskörperschaft			
313	**Einzahlungen aus Finanzerträgen**	**0,00**	**0,00**	**0,00**
3131	Einzahlungen aus Zinserträgen			
3133	Einzahlungen aus Gewinnentnahmen von marktbestimmten Betrieben			
3134	Sonstige Einzahlungen aus Finanzerträgen			
3135	Einzahlungen aus Dividenden/Gewinnausschüttungen			
31	**Summe Einzahlungen operative Gebarung**	**1 637 751,07**	**1 671 900,00**	**-34 148,93**
321	**Auszahlungen aus Personalaufwand**	**90 132,20**	**102 900,00**	**-12 767,80**
3211	Auszahlungen für Personalaufwand Bezüge, Nebengebühren, und Mehrleistungsvergütungen)	66 482,50	78 300,00	-11 817,50
3212	Auszahlungen für gesetzliche und freiwillige Sozialaufwendungen	23 529,78	23 700,00	-170,22
3213	Auszahlungen aus sonstigem Personalaufwand	119,92	900,00	-780,08
322	**Auszahlungen aus Sachaufwand (ohne Transferaufwand)**	**249 937,12**	**225 500,00**	**24 437,12**
3221	Auszahlungen für Gebrauchs- und Verbrauchsgüter, Handelswaren	14 415,66	13 400,00	1 015,66
3222	Auszahlungen für Verwaltungs- und Betriebsaufwand	34 465,65	30 000,00	4 465,65
3223	Auszahlungen für Leasing- und Mietaufwand	109 566,79	111 100,00	-1 533,21
3224	Auszahlungen für Instandhaltung	23 093,72	19 400,00	3 693,72
3225	Sonstige Auszahlungen aus Sachaufwand	68 395,30	51 600,00	16 795,30
323	**Auszahlungen aus Transfers (ohne Kapitaltransfers)**	**565,63**	**1 100,00**	**-534,37**
3231	Transferzahlungen an Träger des öffentlichen Rechts	565,63	700,00	-134,37
3232	Transferzahlungen an Beteiligungen			
3233	Transferzahlungen an Unternehmen (inkl. Finanzunternehmen)			

Unterricht, Erziehung, Sport und Wissenschaft (Gruppe 2)

MVAG	Mittelverwendungs- und aufbringungsgruppen (1. und 2. Ebene)	RA 2022	VA 2022	RA - VA
3234	Transferzahlungen an Haushalte und Organisationen ohne Erwerbscharakter		400,00	-400,00
3235	Transferzahlungen an das Ausland			
3236	Investitions- und Tilgungszuschüsse zwischen Unternehmungen und Betrieben der Gebietskörperschaft und der Gebietskörperschaft			
324	**Auszahlungen aus Finanzaufwand**	**0,00**	**0,00**	**0,00**
3241	Auszahlungen für Zinsaufwand, für Finanzierungsleasing, für Forderungskauf, für Finanzschulden und derivative Finanzinstrumente m			
3242	Auszahlungen für Zinsen aus derivativen Finanzinstrumenten ohne Grundgeschäft			
3243	Auszahlung aus Gewinnentnahmen von marktbestimmten Betrieben			
3244	Sonstige Auszahlungen aus Finanzaufwendungen			
32	**Summe Auszahlungen operative Gebarung**	**340 634,95**	**329 500,00**	**11 134,95**
SA1	**Saldo (1) Geldfluss aus der Operativen Gebarung (31 – 32)**	**1 297 116,12**	**1 342 400,00**	**-45 283,88**
331	**Einzahlungen aus der Investitionstätigkeit**	**0,00**	**0,00**	**0,00**
3311	Einzahlungen aus der Veräußerung von immateriellem Vermögen			
3312	Einzahlungen aus der Veräußerung von Grundstücken und Grundstückeinrichtungen			
3313	Einzahlungen aus der Veräußerung von Gebäuden und Bauten			
3314	Einzahlungen aus der Veräußerung von technischen Anlagen, Fahrzeuge und Maschinen			
3315	Einzahlungen aus der Veräußerung von Amts-, Betriebs- und Geschäftsausstattung			
3316	Einzahlungen aus der Veräußerung von Kulturgütern			
3317	Einzahlungen aus der Veräußerung von Beteiligungen			
332	**Einzahlungen aus der Rückzahlung von Darlehen sowie gewährten Vorschüssen**	**0,00**	**0,00**	**0,00**
3321	Einzahlungen aus Darlehen an Träger des öffentlichen Rechts			
3322	Einzahlungen aus Darlehen an Beteiligungen			
3323	Einzahlungen aus Darlehen an Unternehmen und Haushalte			
3325	Einzahlungen aus Vorschüssen und Anzahlungen			
333	**Einzahlungen aus Kapitaltransfers**	**0,00**	**0,00**	**0,00**
3331	Kapitaltransferzahlungen von Trägern des öffentlichen Rechts			
3332	Kapitaltransferzahlungen von Beteiligungen			
3333	Kapitaltransferzahlungen von Unternehmen			
3334	Kapitaltransferzahlungen von Haushalten und Organisationen ohne Erwerbscharakter			
3335	Kapitaltransferzahlungen vom Ausland			
33	**Summe Einzahlungen investive Gebarung**	**0,00**	**0,00**	**0,00**
341	**Auszahlungen aus der Investitionstätigkeit**	**1 295 478,71**	**1 339 400,00**	**-43 921,29**
3411	Auszahlungen für den Erwerb von immateriellem Vermögen		600,00	-600,00

Unterricht, Erziehung, Sport und Wissenschaft (Gruppe 2)

MVAG	Mittelverwendungs- und aufbringungsgruppen (1. und 2. Ebene)	RA 2022	VA 2022	RA - VA
3412	Auszahlungen für den Erwerb von Grundstücken und Grundstückseinrichtungen			
3413	Auszahlungen für den Erwerb von Gebäuden und Bauten	1 292 623,91	1 330 300,00	-37 676,09
3414	Auszahlungen für den Erwerb von technischen Anlagen, Fahrzeuge und Maschinen			
3415	Auszahlungen für den Erwerb von Amts-, Betriebs- und Geschäftsausstattung	2 854,80	8 500,00	-5 645,20
3416	Auszahlungen für den Erwerb von Kulturgütern			
3417	Auszahlungen für den Erwerb von Beteiligungen			
342	**Auszahlungen von gewährten Darlehen sowie gewährten Vorschüssen**	**0,00**	**0,00**	**0,00**
3421	Auszahlung von Darlehen an Träger des öffentlichen Rechts			
3422	Auszahlung von Darlehen an Beteiligungen			
3423	Auszahlung von Darlehen an Unternehmen und Haushalte			
3425	Auszahlungen von Vorschüssen und Anzahlungen			
343	**Auszahlungen aus Kapitaltransfers**	**0,00**	**0,00**	**0,00**
3431	Kapitaltransferzahlungen an Träger des öffentlichen Rechts			
3432	Kapitaltransferzahlungen an Beteiligungen			
3433	Kapitaltransferzahlungen an Unternehmen (Finanzunternehmen)			
3434	Kapitaltransferzahlungen an Haushalte und Organisationen ohne Erwerbscharakter			
3435	Kapitaltransferzahlungen an das Ausland			
34	**Summe Auszahlungen investive Gebarung**	**1 295 478,71**	**1 339 400,00**	**-43 921,29**
SA2	**Saldo (2) Geldfluss aus der Investiven Gebarung (33 – 34)**	**-1 295 478,71**	**-1 339 400,00**	**43 921,29**
SA3	**Saldo (3) Nettofinanzierungssaldo (Saldo 1 + Saldo 2)**	**1 637,41**	**3 000,00**	**-1 362,59**
351	**Einzahlungen aus der Aufnahme von Finanzschulden**	**0,00**	**0,00**	**0,00**
3511	Einzahlungen aus empfangenen Darlehen von öffentlichen Körperschaften und Rechtsträgern			
3512	Einzahlungen aus empfangenen Darlehen von Beteiligungen			
3513	Einzahlungen aus empfangenen Darlehen von Unternehmen und privaten Haushalten			
3514	Einzahlungen aus Finanzschulden (Finanzunternehmen)			
353	**Einzahlungen infolge eines Kapitaltausch bei derivativen Finanzinstrumenten mit Grundgeschäft**	**0,00**	**0,00**	**0,00**
3530	Einzahlungen infolge eines Kapitaltausch bei derivativen Finanzinstrumenten mit Grundgeschäft			
355	**Einzahlungen aus dem Abgang von Finanzinstrumenten**	**0,00**	**0,00**	**0,00**
3550	Einzahlungen aus dem Abgang von Finanzinstrumenten			
35	**Summe Einzahlungen aus der Finanzierungstätigkeit**	**0,00**	**0,00**	**0,00**
361	**Auszahlungen aus der Tilgung von Finanzschulden**	**0,00**	**0,00**	**0,00**

Unterricht, Erziehung, Sport und Wissenschaft (Gruppe 2)

MVAG	Mittelverwendungs- und aufbringungsgruppen (1. und 2. Ebene)	RA 2022	VA 2022	RA - VA
3611	Auszahlungen aus empfangenen Darlehen von öffentlichen Körperschaften und Rechtsträgern			
3612	Auszahlungen aus empfangenen Darlehen von Beteiligungen			
3613	Auszahlungen aus empfangenen Darlehen von Unternehmen und privaten Haushalten			
3614	Auszahlungen aus Finanzschulden			
3615	Auszahlung aus der Rückzahlung von Leasingverbindlichkeiten			
363	**Auszahlungen infolge eines Kapitaltausch bei derivativen Finanzinstrumenten mit Grundgeschäft**	**0,00**	**0,00**	**0,00**
3630	Auszahlungen infolge eines Kapitaltausch bei derivativen Finanzinstrumenten mit Grundgeschäft			
365	**Auszahlungen für den Erwerb von Finanzinstrumenten**	**0,00**	**0,00**	**0,00**
3650	Auszahlungen für den Erwerb von Finanzinstrumenten			
36	**Summe Auszahlungen aus der Finanzierungstätigkeit**	**0,00**	**0,00**	**0,00**
SA4	**Saldo (4) Geldfluss aus der Finanzierungstätigkeit (35 – 36)**	**0,00**	**0,00**	**0,00**
SA5	**Saldo (5) Geldfluss aus der voranschlagswirksamen Gebarung (Saldo 3 + Saldo 4)**	**1 637,41**	**3 000,00**	**-1 362,59**

Gesundheit (Gruppe 5)

MVAG	Mittelverwendungs- und aufbringungsgruppen (1. und 2. Ebene)	RA 2022	VA 2022	RA - VA
311	**Einzahlungen aus der operativen Verwaltungstätigkeit**	**0,00**	**0,00**	**0,00**
3111	Einzahlungen aus eigenen Abgaben			
3112	Einzahlungen aus Ertragsanteilen			
3113	Einzahlungen aus Gebühren			
3114	Einzahlungen aus Leistungen			
3115	Einzahlungen aus Besitz und wirtschaftlicher Tätigkeit			
3116	Einzahlungen aus Veräußerung von geringwertigen Wirtschaftsgütern (GWG) und sonstige Einzahlungen			
312	**Einzahlungen aus Transfers (ohne Kapitaltransfers)**	**0,00**	**0,00**	**0,00**
3121	Transferzahlungen von Trägern des öffentlichen Rechts			
3122	Transferzahlungen von Beteiligungen			
3123	Transferzahlungen von Unternehmen (inkl. Finanzunternehmen)			
3124	Transferzahlungen von Haushalte und Organisationen ohne Erwerbscharakter			
3125	Transferzahlungen vom Ausland			
3126	Investitions- und Tilgungszuschüsse zwischen Unternehmungen und Betrieben der Gebietskörperschaft und der Gebietskörperschaft			
313	**Einzahlungen aus Finanzerträgen**	**0,00**	**0,00**	**0,00**
3131	Einzahlungen aus Zinserträgen			
3133	Einzahlungen aus Gewinnentnahmen von marktbestimmten Betrieben			
3134	Sonstige Einzahlungen aus Finanzerträgen			
3135	Einzahlungen aus Dividenden/Gewinnausschüttungen			
31	**Summe Einzahlungen operative Gebarung**	**0,00**	**0,00**	**0,00**
321	**Auszahlungen aus Personalaufwand**	**0,00**	**0,00**	**0,00**
3211	Auszahlungen für Personalaufwand Bezüge, Nebengebühren, und Mehrleistungsvergütungen)			
3212	Auszahlungen für gesetzliche und freiwillige Sozialaufwendungen			
3213	Auszahlungen aus sonstigem Personalaufwand			
322	**Auszahlungen aus Sachaufwand (ohne Transferaufwand)**	**1 421,34**	**1 800,00**	**-378,66**
3221	Auszahlungen für Gebrauchs- und Verbrauchsgüter, Handelswaren			
3222	Auszahlungen für Verwaltungs- und Betriebsaufwand			
3223	Auszahlungen für Leasing- und Mietaufwand			
3224	Auszahlungen für Instandhaltung			
3225	Sonstige Auszahlungen aus Sachaufwand	1 421,34	1 800,00	-378,66
323	**Auszahlungen aus Transfers (ohne Kapitaltransfers)**	**0,00**	**0,00**	**0,00**
3231	Transferzahlungen an Träger des öffentlichen Rechts			
3232	Transferzahlungen an Beteiligungen			
3233	Transferzahlungen an Unternehmen (inkl. Finanzunternehmen)			

Gesundheit (Gruppe 5)

MVAG	Mittelverwendungs- und aufbringungsgruppen (1. und 2. Ebene)	RA 2022	VA 2022	RA - VA
3234	Transferzahlungen an Haushalte und Organisationen ohne Erwerbscharakter			
3235	Transferzahlungen an das Ausland			
3236	Investitions- und Tilgungszuschüsse zwischen Unternehmungen und Betrieben der Gebietskörperschaft und der Gebietskörperschaft			
324	**Auszahlungen aus Finanzaufwand**	**0,00**	**0,00**	**0,00**
3241	Auszahlungen für Zinsaufwand, für Finanzierungsleasing, für Forderungskauf, für Finanzschulden und derivative Finanzinstrumente m			
3242	Auszahlungen für Zinsen aus derivativen Finanzinstrumenten ohne Grundgeschäft			
3243	Auszahlung aus Gewinnentnahmen von marktbestimmten Betrieben			
3244	Sonstige Auszahlungen aus Finanzaufwendungen			
32	**Summe Auszahlungen operative Gebarung**	**1 421,34**	**1 800,00**	**-378,66**
SA1	**Saldo (1) Geldfluss aus der Operativen Gebarung (31 – 32)**	**-1 421,34**	**-1 800,00**	**378,66**
331	**Einzahlungen aus der Investitionstätigkeit**	**0,00**	**0,00**	**0,00**
3311	Einzahlungen aus der Veräußerung von immateriellem Vermögen			
3312	Einzahlungen aus der Veräußerung von Grundstücken und Grundstückeinrichtungen			
3313	Einzahlungen aus der Veräußerung von Gebäuden und Bauten			
3314	Einzahlungen aus der Veräußerung von technischen Anlagen, Fahrzeuge und Maschinen			
3315	Einzahlungen aus der Veräußerung von Amts-, Betriebs- und Geschäftsausstattung			
3316	Einzahlungen aus der Veräußerung von Kulturgütern			
3317	Einzahlungen aus der Veräußerung von Beteiligungen			
332	**Einzahlungen aus der Rückzahlung von Darlehen sowie gewährten Vorschüssen**	**0,00**	**0,00**	**0,00**
3321	Einzahlungen aus Darlehen an Träger des öffentlichen Rechts			
3322	Einzahlungen aus Darlehen an Beteiligungen			
3323	Einzahlungen aus Darlehen an Unternehmen und Haushalte			
3325	Einzahlungen aus Vorschüssen und Anzahlungen			
333	**Einzahlungen aus Kapitaltransfers**	**0,00**	**0,00**	**0,00**
3331	Kapitaltransferzahlungen von Trägern des öffentlichen Rechts			
3332	Kapitaltransferzahlungen von Beteiligungen			
3333	Kapitaltransferzahlungen von Unternehmen			
3334	Kapitaltransferzahlungen von Haushalten und Organisationen ohne Erwerbscharakter			
3335	Kapitaltransferzahlungen vom Ausland			
33	**Summe Einzahlungen investive Gebarung**	**0,00**	**0,00**	**0,00**
341	**Auszahlungen aus der Investitionstätigkeit**	**0,00**	**0,00**	**0,00**
3411	Auszahlungen für den Erwerb von immateriellem Vermögen			

Gesundheit (Gruppe 5)

MVAG	Mittelverwendungs- und aufbringungsgruppen (1. und 2. Ebene)	RA 2022	VA 2022	RA - VA
3412	Auszahlungen für den Erwerb von Grundstücken und Grundstückseinrichtungen			
3413	Auszahlungen für den Erwerb von Gebäuden und Bauten			
3414	Auszahlungen für den Erwerb von technischen Anlagen, Fahrzeuge und Maschinen			
3415	Auszahlungen für den Erwerb von Amts-, Betriebs- und Geschäftsausstattung			
3416	Auszahlungen für den Erwerb von Kulturgütern			
3417	Auszahlungen für den Erwerb von Beteiligungen			
342	**Auszahlungen von gewährten Darlehen sowie gewährten Vorschüssen**	**0,00**	**0,00**	**0,00**
3421	Auszahlung von Darlehen an Träger des öffentlichen Rechts			
3422	Auszahlung von Darlehen an Beteiligungen			
3423	Auszahlung von Darlehen an Unternehmen und Haushalte			
3425	Auszahlungen von Vorschüssen und Anzahlungen			
343	**Auszahlungen aus Kapitaltransfers**	**0,00**	**0,00**	**0,00**
3431	Kapitaltransferzahlungen an Träger des öffentlichen Rechts			
3432	Kapitaltransferzahlungen an Beteiligungen			
3433	Kapitaltransferzahlungen an Unternehmen (Finanzunternehmen)			
3434	Kapitaltransferzahlungen an Haushalte und Organisationen ohne Erwerbscharakter			
3435	Kapitaltransferzahlungen an das Ausland			
34	**Summe Auszahlungen investive Gebarung**	**0,00**	**0,00**	**0,00**
SA2	**Saldo (2) Geldfluss aus der Investiven Gebarung (33 – 34)**	**0,00**	**0,00**	**0,00**
SA3	**Saldo (3) Nettofinanzierungssaldo (Saldo 1 + Saldo 2)**	**-1 421,34**	**-1 800,00**	**378,66**
351	**Einzahlungen aus der Aufnahme von Finanzschulden**	**0,00**	**0,00**	**0,00**
3511	Einzahlungen aus empfangenen Darlehen von öffentlichen Körperschaften und Rechtsträgern			
3512	Einzahlungen aus empfangenen Darlehen von Beteiligungen			
3513	Einzahlungen aus empfangenen Darlehen von Unternehmen und privaten Haushalten			
3514	Einzahlungen aus Finanzschulden (Finanzunternehmen)			
353	**Einzahlungen infolge eines Kapitaltausch bei derivativen Finanzinstrumenten mit Grundgeschäft**	**0,00**	**0,00**	**0,00**
3530	Einzahlungen infolge eines Kapitaltausch bei derivativen Finanzinstrumenten mit Grundgeschäft			
355	**Einzahlungen aus dem Abgang von Finanzinstrumenten**	**0,00**	**0,00**	**0,00**
3550	Einzahlungen aus dem Abgang von Finanzinstrumenten			
35	**Summe Einzahlungen aus der Finanzierungstätigkeit**	**0,00**	**0,00**	**0,00**
361	**Auszahlungen aus der Tilgung von Finanzschulden**	**0,00**	**0,00**	**0,00**

Gesundheit (Gruppe 5)

MVAG	Mittelverwendungs- und aufbringungsgruppen (1. und 2. Ebene)	RA 2022	VA 2022	RA - VA
3611	Auszahlungen aus empfangenen Darlehen von öffentlichen Körperschaften und Rechtsträgern			
3612	Auszahlungen aus empfangenen Darlehen von Beteiligungen			
3613	Auszahlungen aus empfangenen Darlehen von Unternehmen und privaten Haushalten			
3614	Auszahlungen aus Finanzschulden			
3615	Auszahlung aus der Rückzahlung von Leasingverbindlichkeiten			
363	**Auszahlungen infolge eines Kapitaltausch bei derivativen Finanzinstrumenten mit Grundgeschäft**	**0,00**	**0,00**	**0,00**
3630	Auszahlungen infolge eines Kapitaltausch bei derivativen Finanzinstrumenten mit Grundgeschäft			
365	**Auszahlungen für den Erwerb von Finanzinstrumenten**	**0,00**	**0,00**	**0,00**
3650	Auszahlungen für den Erwerb von Finanzinstrumenten			
36	**Summe Auszahlungen aus der Finanzierungstätigkeit**	**0,00**	**0,00**	**0,00**
SA4	**Saldo (4) Geldfluss aus der Finanzierungstätigkeit (35 – 36)**	**0,00**	**0,00**	**0,00**
SA5	**Saldo (5) Geldfluss aus der voranschlagswirksamen Gebarung (Saldo 3 + Saldo 4)**	**-1 421,34**	**-1 800,00**	**378,66**

Finanzwirtschaft (Gruppe 9)

MVAG	Mittelverwendungs- und aufbringungsgruppen (1. und 2. Ebene)	RA 2022	VA 2022	RA - VA
311	**Einzahlungen aus der operativen Verwaltungstätigkeit**	**0,00**	**0,00**	**0,00**
3111	Einzahlungen aus eigenen Abgaben			
3112	Einzahlungen aus Ertragsanteilen			
3113	Einzahlungen aus Gebühren			
3114	Einzahlungen aus Leistungen			
3115	Einzahlungen aus Besitz und wirtschaftlicher Tätigkeit			
3116	Einzahlungen aus Veräußerung von geringwertigen Wirtschaftsgütern (GWG) und sonstige Einzahlungen			
312	**Einzahlungen aus Transfers (ohne Kapitaltransfers)**	**0,00**	**0,00**	**0,00**
3121	Transferzahlungen von Trägern des öffentlichen Rechts			
3122	Transferzahlungen von Beteiligungen			
3123	Transferzahlungen von Unternehmen (inkl. Finanzunternehmen)			
3124	Transferzahlungen von Haushalte und Organisationen ohne Erwerbscharakter			
3125	Transferzahlungen vom Ausland			
3126	Investitions- und Tilgungszuschüsse zwischen Unternehmungen und Betrieben der Gebietskörperschaft und der Gebietskörperschaft			
313	**Einzahlungen aus Finanzerträgen**	**0,00**	**100,00**	**-100,00**
3131	Einzahlungen aus Zinserträgen		100,00	-100,00
3133	Einzahlungen aus Gewinnentnahmen von marktbestimmten Betrieben			
3134	Sonstige Einzahlungen aus Finanzerträgen			
3135	Einzahlungen aus Dividenden/Gewinnausschüttungen			
31	**Summe Einzahlungen operative Gebarung**	**0,00**	**100,00**	**-100,00**
321	**Auszahlungen aus Personalaufwand**	**0,00**	**0,00**	**0,00**
3211	Auszahlungen für Personalaufwand Bezüge, Nebengebühren, und Mehrleistungsvergütungen)			
3212	Auszahlungen für gesetzliche und freiwillige Sozialaufwendungen			
3213	Auszahlungen aus sonstigem Personalaufwand			
322	**Auszahlungen aus Sachaufwand (ohne Transferaufwand)**	**0,25**	**100,00**	**-99,75**
3221	Auszahlungen für Gebrauchs- und Verbrauchsgüter, Handelswaren			
3222	Auszahlungen für Verwaltungs- und Betriebsaufwand			
3223	Auszahlungen für Leasing- und Mietaufwand			
3224	Auszahlungen für Instandhaltung			
3225	Sonstige Auszahlungen aus Sachaufwand	0,25	100,00	-99,75
323	**Auszahlungen aus Transfers (ohne Kapitaltransfers)**	**0,00**	**0,00**	**0,00**
3231	Transferzahlungen an Träger des öffentlichen Rechts			
3232	Transferzahlungen an Beteiligungen			
3233	Transferzahlungen an Unternehmen (inkl. Finanzunternehmen)			

Finanzwirtschaft (Gruppe 9)

MVAG	Mittelverwendungs- und aufbringungsgruppen (1. und 2. Ebene)	RA 2022	VA 2022	RA - VA
3234	Transferzahlungen an Haushalte und Organisationen ohne Erwerbscharakter			
3235	Transferzahlungen an das Ausland			
3236	Investitions- und Tilgungszuschüsse zwischen Unternehmungen und Betrieben der Gebietskörperschaft und der Gebietskörperschaft			
324	**Auszahlungen aus Finanzaufwand**	**215,82**	**100,00**	**115,82**
3241	Auszahlungen für Zinsaufwand, für Finanzierungsleasing, für Forderungskauf, für Finanzschulden und derivative Finanzinstrumente m			
3242	Auszahlungen für Zinsen aus derivativen Finanzinstrumenten ohne Grundgeschäft			
3243	Auszahlung aus Gewinnentnahmen von marktbestimmten Betrieben			
3244	Sonstige Auszahlungen aus Finanzaufwendungen	215,82	100,00	115,82
32	**Summe Auszahlungen operative Gebarung**	**216,07**	**200,00**	**16,07**
SA1	**Saldo (1) Geldfluss aus der Operativen Gebarung (31 – 32)**	**-216,07**	**-100,00**	**-116,07**
331	**Einzahlungen aus der Investitionstätigkeit**	**0,00**	**0,00**	**0,00**
3311	Einzahlungen aus der Veräußerung von immateriellem Vermögen			
3312	Einzahlungen aus der Veräußerung von Grundstücken und Grundstückeinrichtungen			
3313	Einzahlungen aus der Veräußerung von Gebäuden und Bauten			
3314	Einzahlungen aus der Veräußerung von technischen Anlagen, Fahrzeuge und Maschinen			
3315	Einzahlungen aus der Veräußerung von Amts-, Betriebs- und Geschäftsausstattung			
3316	Einzahlungen aus der Veräußerung von Kulturgütern			
3317	Einzahlungen aus der Veräußerung von Beteiligungen			
332	**Einzahlungen aus der Rückzahlung von Darlehen sowie gewährten Vorschüssen**	**0,00**	**0,00**	**0,00**
3321	Einzahlungen aus Darlehen an Träger des öffentlichen Rechts			
3322	Einzahlungen aus Darlehen an Beteiligungen			
3323	Einzahlungen aus Darlehen an Unternehmen und Haushalte			
3325	Einzahlungen aus Vorschüssen und Anzahlungen			
333	**Einzahlungen aus Kapitaltransfers**	**0,00**	**0,00**	**0,00**
3331	Kapitaltransferzahlungen von Trägern des öffentlichen Rechts			
3332	Kapitaltransferzahlungen von Beteiligungen			
3333	Kapitaltransferzahlungen von Unternehmen			
3334	Kapitaltransferzahlungen von Haushalten und Organisationen ohne Erwerbscharakter			
3335	Kapitaltransferzahlungen vom Ausland			
33	**Summe Einzahlungen investive Gebarung**	**0,00**	**0,00**	**0,00**
341	**Auszahlungen aus der Investitionstätigkeit**	**0,00**	**0,00**	**0,00**
3411	Auszahlungen für den Erwerb von immateriellem Vermögen			

Finanzwirtschaft (Gruppe 9)

MVAG	Mittelverwendungs- und aufbringungsgruppen (1. und 2. Ebene)	RA 2022	VA 2022	RA - VA
3412	Auszahlungen für den Erwerb von Grundstücken und Grundstückseinrichtungen			
3413	Auszahlungen für den Erwerb von Gebäuden und Bauten			
3414	Auszahlungen für den Erwerb von technischen Anlagen, Fahrzeuge und Maschinen			
3415	Auszahlungen für den Erwerb von Amts-, Betriebs- und Geschäftsausstattung			
3416	Auszahlungen für den Erwerb von Kulturgütern			
3417	Auszahlungen für den Erwerb von Beteiligungen			
342	**Auszahlungen von gewährten Darlehen sowie gewährten Vorschüssen**	**0,00**	**0,00**	**0,00**
3421	Auszahlung von Darlehen an Träger des öffentlichen Rechts			
3422	Auszahlung von Darlehen an Beteiligungen			
3423	Auszahlung von Darlehen an Unternehmen und Haushalte			
3425	Auszahlungen von Vorschüssen und Anzahlungen			
343	**Auszahlungen aus Kapitaltransfers**	**0,00**	**0,00**	**0,00**
3431	Kapitaltransferzahlungen an Träger des öffentlichen Rechts			
3432	Kapitaltransferzahlungen an Beteiligungen			
3433	Kapitaltransferzahlungen an Unternehmen (Finanzunternehmen)			
3434	Kapitaltransferzahlungen an Haushalte und Organisationen ohne Erwerbscharakter			
3435	Kapitaltransferzahlungen an das Ausland			
34	**Summe Auszahlungen investive Gebarung**	**0,00**	**0,00**	**0,00**
SA2	**Saldo (2) Geldfluss aus der Investiven Gebarung (33 – 34)**	**0,00**	**0,00**	**0,00**
SA3	**Saldo (3) Nettofinanzierungssaldo (Saldo 1 + Saldo 2)**	**-216,07**	**-100,00**	**-116,07**
351	**Einzahlungen aus der Aufnahme von Finanzschulden**	**0,00**	**0,00**	**0,00**
3511	Einzahlungen aus empfangenen Darlehen von öffentlichen Körperschaften und Rechtsträgern			
3512	Einzahlungen aus empfangenen Darlehen von Beteiligungen			
3513	Einzahlungen aus empfangenen Darlehen von Unternehmen und privaten Haushalten			
3514	Einzahlungen aus Finanzschulden (Finanzunternehmen)			
353	**Einzahlungen infolge eines Kapitaltausch bei derivativen Finanzinstrumenten mit Grundgeschäft**	**0,00**	**0,00**	**0,00**
3530	Einzahlungen infolge eines Kapitaltausch bei derivativen Finanzinstrumenten mit Grundgeschäft			
355	**Einzahlungen aus dem Abgang von Finanzinstrumenten**	**0,00**	**0,00**	**0,00**
3550	Einzahlungen aus dem Abgang von Finanzinstrumenten			
35	**Summe Einzahlungen aus der Finanzierungstätigkeit**	**0,00**	**0,00**	**0,00**
361	**Auszahlungen aus der Tilgung von Finanzschulden**	**0,00**	**0,00**	**0,00**

Finanzwirtschaft (Gruppe 9)

MVAG	Mittelverwendungs- und aufbringungsgruppen (1. und 2. Ebene)	RA 2022	VA 2022	RA - VA
3611	Auszahlungen aus empfangenen Darlehen von öffentlichen Körperschaften und Rechtsträgern			
3612	Auszahlungen aus empfangenen Darlehen von Beteiligungen			
3613	Auszahlungen aus empfangenen Darlehen von Unternehmen und privaten Haushalten			
3614	Auszahlungen aus Finanzschulden			
3615	Auszahlung aus der Rückzahlung von Leasingverbindlichkeiten			
363	**Auszahlungen infolge eines Kapitaltausch bei derivativen Finanzinstrumenten mit Grundgeschäft**	**0,00**	**0,00**	**0,00**
3630	Auszahlungen infolge eines Kapitaltausch bei derivativen Finanzinstrumenten mit Grundgeschäft			
365	**Auszahlungen für den Erwerb von Finanzinstrumenten**	**0,00**	**0,00**	**0,00**
3650	Auszahlungen für den Erwerb von Finanzinstrumenten			
36	**Summe Auszahlungen aus der Finanzierungstätigkeit**	**0,00**	**0,00**	**0,00**
SA4	**Saldo (4) Geldfluss aus der Finanzierungstätigkeit (35 – 36)**	**0,00**	**0,00**	**0,00**
SA5	**Saldo (5) Geldfluss aus der voranschlagswirksamen Gebarung (Saldo 3 + Saldo 4)**	**-216,07**	**-100,00**	**-116,07**

Vermögenshaushalt (Anlage 1c)

	AKTIVA	Code	Endbestand 31.12.2021	Endbestand 31.12.2022	Veränderung
A	**Langfristiges Vermögen**	**10**	**25 599,80**	**1 292 120,94**	**1 266 521,14**
A.I	**Immaterielle Vermögenswerte**	**101**	**0,00**	**0,00**	**0,00**
A.I.1	Immaterielle Vermögenswerte	1010	0,00	0,00	0,00
A.II	**Sachanlagen**	**102**	**25 599,80**	**1 292 120,94**	**1 266 521,14**
A.II.1	Grundstücke, Grundstückseinrichtungen und Infrastruktur	1021	0,00	0,00	0,00
A.II.2	Gebäude und Bauten	1022	0,00	1 270 715,03	1 270 715,03
A.II.3	Wasser- und Abwasserbauten und -anlagen	1023	0,00	0,00	0,00
A.II.4	Sonderanlagen	1024	0,00	0,00	0,00
A.II.5	Technische Anlagen, Fahrzeuge und Maschinen	1025	0,00	0,00	0,00
A.II.6	Amts-, Betriebs- und Geschäftsausstattung	1026	25 599,80	21 405,91	-4 193,89
A.II.7	Kulturgüter	1027	0,00	0,00	0,00
A.II.8	Geleistete Anzahlungen für Anlagen und Anlagen in Bau	1028	0,00	0,00	0,00
A.III	**Aktive Finanzinstrumente/Langfristiges Finanzvermögen**	**103**	**0,00**	**0,00**	**0,00**
A.III.1	Bis zur Endfälligkeit gehaltene Finanzinstrumente	1031	0,00	0,00	0,00
A.III.2	Zur Veräußerung verfügbare Finanzinstrumente	1032	0,00	0,00	0,00
A.III.3	Partizipations- und Hybridkapital	1033	0,00	0,00	0,00
A.III.4	Derivative Finanzinstrumente ohne Grundgeschäft	1034	0,00	0,00	0,00
A.IV	**Beteiligungen**	**104**	**0,00**	**0,00**	**0,00**
A.IV.1	Beteiligungen an verbundenen Unternehmen	1041	0,00	0,00	0,00
A.IV.2	Beteiligungen an assoziierten Unternehmen	1042	0,00	0,00	0,00
A.IV.3	Sonstige Beteiligungen	1043	0,00	0,00	0,00
A.IV.4	Verwaltete Einrichtungen, die der Kontrolle unterliegen	1044	0,00	0,00	0,00
A.V	**Langfristige Forderungen**	**106**	**0,00**	**0,00**	**0,00**
A.V.1	Langfristige Forderungen aus Lieferungen und Leistungen	1061	0,00	0,00	0,00
A.V.2	Langfristige Forderungen aus gewährten Darlehen	1062	0,00	0,00	0,00
A.V.3	Sonstige langfristige Forderungen	1063	0,00	0,00	0,00

	AKTIVA	Code	Endbestand 31.12.2021	Endbestand 31.12.2022	Veränderung
B	**Kurzfristiges Vermögen**	**11**	**61 543,02**	**103 439,28**	**41 896,26**
B.I	**Kurzfristige Forderungen**	**113**	**1 976,40**	**23 273,73**	**21 297,33**
B.I.1	Kurzfristige Forderungen aus Lieferungen und Leistungen	1131	0,00	0,00	0,00
B.I.2	Kurzfristige Forderungen aus Abgaben	1132	0,00	0,00	0,00
B.I.3	Sonstige kurzfristige Forderungen	1133	0,00	0,00	0,00
B.I.4	Sonstige kurzfristige Forderungen (nicht voranschlagswirksame Gebarung)	1134	1 976,40	23 273,73	21 297,33
B.II	**Vorräte**	**114**	**0,00**	**0,00**	**0,00**
B.II.1	Vorräte	1141	0,00	0,00	0,00
B.II.2	Gegebene Anzahlungen auf Vorräte	1142	0,00	0,00	0,00
B.III	**Liquide Mittel**	**115**	**59 566,62**	**80 165,55**	**20 598,93**
B.III.1	Kassa, Bankguthaben, Schecks	1151	59 566,62	80 165,55	20 598,93
B.III.2	Zahlungsmittelreserven	1152	0,00	0,00	0,00
B.IV	**Aktive Finanzinstrumente/Kurzfristiges Finanzvermögen**	**116**	**0,00**	**0,00**	**0,00**
B.IV.1	Aktive Finanzinstrumente/Kurzfristiges Finanzvermögen	1160	0,00	0,00	0,00
B.V	**Aktive Rechnungsabgrenzung**	**117**	**0,00**	**0,00**	**0,00**
B.V.1	Aktive Rechnungsabgrenzung	1170	0,00	0,00	0,00
	Summe Aktiva (10 + 11)		**87 142,82**	**1 395 560,22**	**1 308 417,40**

	PASSIVA	Code	Endbestand 31.12.2021	Endbestand 31.12.2022	Veränderung
C	**Nettovermögen (Ausgleichsposten)**	**12**	**-39 070,76**	**1 202 026,57**	**1 241 097,33**
C.I	**Saldo der Eröffnungsbilanz**	**121**	**-580,50**	**-580,50**	**0,00**
C.I.1	Saldo der Eröffnungsbilanz	1210	-580,50	-580,50	0,00
C.II	**Kumuliertes Nettoergebnis**	**122**	**-38 490,26**	**1 202 607,07**	**1 241 097,33**
C.II.1	Kumuliertes Nettoergebnis	1220	-38 490,26	1 202 607,07	1 241 097,33
C.III	**Haushaltsrücklagen**	**123**	**0,00**	**0,00**	**0,00**
C.III.1	Haushaltsrücklagen	1230	0,00	0,00	0,00
C.IV	**Neubewertungsrücklagen (Umbewertungskonto)**	**124**	**0,00**	**0,00**	**0,00**
C.IV.1	Neubewertungsrücklagen (Umbewertungskonto)	1240	0,00	0,00	0,00
C.V	**Fremdwährungsumrechnungsrücklagen**	**125**	**0,00**	**0,00**	**0,00**
C.V.1	Fremdwährungsumrechnungsrücklagen	1250	0,00	0,00	0,00
D	**Sonderposten Investitionszuschüsse (Kapitaltransfers)**	**13**	**0,00**	**0,00**	**0,00**
D.I	**Investitionszuschüsse**	**131**	**0,00**	**0,00**	**0,00**
D.I.1	Investitionszuschüsse von Trägern öffentlichen Rechts	1311	0,00	0,00	0,00
D.I.2	Investitionszuschüsse von Beteiligungen	1312	0,00	0,00	0,00
D.I.3	Investitionszuschüsse von übrigen	1313	0,00	0,00	0,00
E	**Langfristige Fremdmittel**	**14**	**51 279,70**	**67 391,01**	**16 111,31**
E.I	**Langfristige Finanzschulden, netto**	**141**	**0,00**	**0,00**	**0,00**
E.I.1	Langfristige Finanzschulden	1411	0,00	0,00	0,00
E.I.2	Langfristige Forderungen aus derivativen Finanzinstrumenten mit Grundgeschäft (-)	1412	0,00	0,00	0,00
E.I.3	Langfristige Verbindlichkeiten aus derivativen Finanzinstrumenten mit Grundgeschäft	1413	0,00	0,00	0,00
E.II	**Langfristige Verbindlichkeiten**	**142**	**0,00**	**0,00**	**0,00**
E.II.1	Langfristige Verbindlichkeiten aus Lieferungen und Leistungen	1421	0,00	0,00	0,00
E.II.2	Leasingverbindlichkeiten	1422	0,00	0,00	0,00
E.II.3	Sonstige langfristige Verbindlichkeiten	1423	0,00	0,00	0,00

	PASSIVA	Code	Endbestand 31.12.2021	Endbestand 31.12.2022	Veränderung
E.III	**Langfristige Rückstellungen**	**143**	**51 279,70**	**67 391,01**	**16 111,31**
E.III.1	Rückstellungen für Abfertigungen	1431	42 148,38	54 344,49	12 196,11
E.III.2	Rückstellungen für Jubiläumszuwendungen	1432	6 580,09	9 496,47	2 916,38
E.III.3	Rückstellungen für Haftungen	1433	0,00	0,00	0,00
E.III.4	Rückstellungen für Sanierungen von Altlasten	1434	0,00	0,00	0,00
E.III.5	Rückstellungen für Pensionen	1435	0,00	0,00	0,00
E.III.6	Sonstige langfristige Rückstellungen	1436	2 551,23	3 550,05	998,82
F	**Kurzfristige Fremdmittel**	**15**	**74 933,88**	**126 142,64**	**51 208,76**
F.I	**Kurzfristige Finanzschulden, netto**	**151**	**0,00**	**0,00**	**0,00**
F.I.1	Kurzfristige Finanzschulden	1511	0,00	0,00	0,00
F.I.2	Kurzfristige Forderungen aus derivativen Finanzinstrumenten mit Grundgeschäft (-)	1512	0,00	0,00	0,00
F.I.3	Kurzfristige Verbindlichkeiten aus derivativen Finanzinstrumenten mit Grundgeschäft	1513	0,00	0,00	0,00
F.II	**Kurzfristige Verbindlichkeiten**	**152**	**61 857,80**	**103 754,06**	**41 896,26**
F.II.1	Kurzfristige Verbindlichkeiten aus Lieferungen und Leistungen	1521	0,00	0,00	0,00
F.II.2	Kurzfristige Verbindlichkeiten aus Abgaben	1522	0,00	0,00	0,00
F.II.3	Sonstige kurzfristige Verbindlichkeiten	1523	0,00	0,00	0,00
F.II.4	Sonstige kurzfristige Verbindlichkeiten (nicht voranschlagswirksame Gebarung)	1524	61 857,80	103 754,06	41 896,26
F.III	**Kurzfristige Rückstellungen**	**153**	**13 076,08**	**22 388,58**	**9 312,50**
F.III.1	Rückstellungen für Prozesskosten	1531	0,00	0,00	0,00
F.III.2	Rückstellungen für ausstehende Rechnungen	1532	0,00	0,00	0,00
F.III.3	Rückstellungen für nicht konsumierte Urlaube	1533	13 076,08	22 388,58	9 312,50
F.III.4	Sonstige kurzfristige Rückstellungen	1534	0,00	0,00	0,00
F.IV	**Passive Rechnungsabgrenzung**	**154**	**0,00**	**0,00**	**0,00**
F.IV.1	Passive Rechnungsabgrenzung	1540	0,00	0,00	0,00
	Summe Passiva (12 + 13 + 14 + 15)		**87 142,82**	**1 395 560,22**	**1 308 417,40**

Nettovermögensveränderungsrechnung (Anlage 1d)

Nettovermögensveränderungsrechnung (Anlage 1d)

Nettovermögensveränderungsrechnung	Saldo der Eröffnungsbilanz	Kumuliertes Nettoergebnis	Haushalts-rücklagen	Neubewertungs-rücklagen	Fremdwährungs-umrechnungs-rücklagen	Summe Nettovermögen
Nettovermögen zum 31.12.2021	**-580,50**	**-38 490,26**	**0,00**	**0,00**	**0,00**	**-39 070,76**
1. Änderungen der Ansatz- und Bewertungsmethoden	0,00	0,00	XXXXXXXXXXXXXX	0,00	0,00	0,00
2. Nacherfassung von Vermögenswerten	0,00	0,00	0,00	0,00	0,00	0,00
3. Änderung der erstmaligen Eröffnungsbilanz (gem. § 38 Abs. 8)	0,00	0,00	0,00	0,00	0,00	0,00
Angepasstes Nettovermögen zum 31.12.2021	**-580,50**	**-38 490,26**	**0,00**	**0,00**	**0,00**	**-39 070,76**
4. Veränderung aus der Bewertung von zur Veräußerung verfügbarer Finanzinstrumente	XXXXXXXXXXXXXX	XXXXXXXXXXXXXX	XXXXXXXXXXXXXX	0,00	XXXXXXXXXXXXXX	0,00
5. Veränderung aus der Bewertung von Beteiligungen	XXXXXXXXXXXXXX	XXXXXXXXXXXXXX	XXXXXXXXXXXXXX	0,00	XXXXXXXXXXXXXX	0,00
6. Veränderung aus der Umrechnung von Vermögen und Fremdmittel in fremder Währung	XXXXXXXXXXXXXX	XXXXXXXXXXXXXX	XXXXXXXXXXXXXX	XXXXXXXXXXXXXX	0,00	0,00
Summe Nettoveränderung, die nicht in die Ergebnisrechnung eingegangen ist						
7. Nettoergebnis des Finanzjahres (SA0)	XXXXXXXXXXXXXX	1 241 097,33	XXXXXXXXXXXXXX	XXXXXXXXXXXXXX	XXXXXXXXXXXXXX	1 241 097,33
8. Zuweisung und Entnahmen von Haushaltsrücklagen (SU23)	XXXXXXXXXXXXXX	0,00	0,00	XXXXXXXXXXXXXX	XXXXXXXXXXXXXX	0,00
Nettovermögen zum 31.12.2022	**-580,50**	**1 202 607,07**	**0,00**	**0,00**	**0,00**	**1 202 026,57**

Darstellung Ergebnishaushalt § 1 Abs. 2 (Anlage 1e)

Mittelverwendungs- und aufbringungsgruppen	Gesamthaushalt	Wirtschaftliche Unternehmung	Summe für die Gebietskörperschaft
Erträge	1 637 751,07		1 637 751,07
Personalaufwand	115 556,01		115 556,01
Sach-, Transfer-, Finanzaufwand	281 097,73		281 097,73
Nettoergebnis	**1 241 097,33**		**1 241 097,33**
Entnahme von Haushaltsrücklagen			
Zuweisung an Haushaltsrücklagen			
Gewinnvortrag			
Nettoergebnis nach Zuweisung und Entnahmen von Haushaltsrücklagen	**1 241 097,33**		**1 241 097,33**

Darstellung Vermögenshaushalt § 1 Abs. 2 (Anlage 1f)

AKTIVA **Mittelverwendungsgruppen**	**Gesamthaushalt**	**Wirtschaftliche Unternehmung**	**Summe für die Gebietskörperschaft**
Immaterielle Vermögenswerte			
Sachanlagen	1 292 120,94		1 292 120,94
Aktive Finanzinstrumente und Beteiligungen			
Vorräte			
Forderungen	23 273,73		23 273,73
Kurzfristiges Finanzvermögen			
Liquide Mittel	80 165,55		80 165,55
Aktive Rechnungsabgrenzung			
Summe Aktiva	**1 395 560,22**		**1 395 560,22**

PASSIVA **Mittelaufbringungsgruppen**	**Gesamthaushalt**	**Wirtschaftliche Unternehmung**	**Summe für die Gebietskörperschaft**
Eigenmittel			
Nettovermögen (Ausgleichsposten)	1 202 026,57		1 202 026,57
Fremdmittel			
Investitionszuschüsse			
Rückstellungen	89 779,59		89 779,59
Finanzschulden, Verbindlichkeiten	103 754,06		103 754,06
Passive Rechnungsabgrenzungen			
Summe Passiva	**1 395 560,22**		**1 395 560,22**

Ergebnis- und Finanzierungsrechnung Detailnachweis

		MVAG EH	MVAG FH	VC	QU	Ergebnisrechnung RA 2022	Ergebnisrechnung VA 2022	Ergebnisrechnung RA - VA	Finanzierungsrechnung RA 2022	Finanzierungsrechnung VA 2022	Finanzierungsrechnung RA - VA
0	**Vertretungskörper und allgemeine Verwaltung**										
02	**Hauptverwaltung**										
024	**Wahlamt**										
024000	**Wahlangelegenheiten**										
Operative Gebarung											
SU 21 / 31	**Summe Erträge / Einzahlungen operative Gebarung**					**0,00**	**0,00**	**0,00**	**0,00**	**0,00**	**0,00**
1/024000-5	Personalkonten verdichtet	22	32				300,00	-300,00		300,00	-300,00
SU 22 / 32	**Summe Aufwendungen / Auszahlungen operative Gebarung**					**0,00**	**300,00**	**-300,00**	**0,00**	**300,00**	**-300,00**
SA 0 / SA 1	**(0) Nettoergebnis (21 - 22) / (1) Geldfluss operative Gebarung (31 – 32)**					**0,00**	**-300,00**	**300,00**	**0,00**	**-300,00**	**300,00**
SU 23	**Summe Haushaltsrücklagen**					**0,00**	**0,00**	**0,00**	**0,00**	**0,00**	**0,00**
SA00	**Nettoergebnis nach Zuw./Entn. Haushaltsrücklagen (Saldo 0 +/- SU23)**					**0,00**	**-300,00**	**300,00**			
Investive Gebarung											
SU 33	**Summe Einzahlungen investive Gebarung**								**0,00**	**0,00**	**0,00**
SU 34	**Summe Auszahlungen investive Gebarung**								**0,00**	**0,00**	**0,00**
SA2	**Saldo (2) Geldfluss aus der Investiven Gebarung (33 – 34)**								**0,00**	**0,00**	**0,00**
SA3	**Saldo (3) Nettofinanzierungssaldo (Saldo 1 + Saldo 2)**								**0,00**	**-300,00**	**300,00**
Finanzierungstätigkeit											
SU 35	**Summe Einzahlungen aus der Finanzierungstätigkeit**								**0,00**	**0,00**	**0,00**
SU 36	**Summe Auszahlungen aus der Finanzierungstätigkeit**								**0,00**	**0,00**	**0,00**
SA4	**Saldo (4) Geldfluss aus der Finanzierungstätigkeit (35 – 36)**								**0,00**	**0,00**	**0,00**
SA5	**Saldo (5) Geldfluss aus der voranschlagswirksamen Gebarung (Saldo 3 + Saldo 4)**								**0,00**	**-300,00**	**300,00**
09	**Personalbetreuung**										
090	**Bezugsvorschüsse und Darlehen**										
090000	**Bezugsvorschüsse und Darlehen**										
Operative Gebarung											
SU 21 / 31	**Summe Erträge / Einzahlungen operative Gebarung**					**0,00**	**0,00**	**0,00**	**0,00**	**0,00**	**0,00**
SU 22 / 32	**Summe Aufwendungen / Auszahlungen operative Gebarung**					**0,00**	**0,00**	**0,00**	**0,00**	**0,00**	**0,00**
SA 0 / SA 1	**(0) Nettoergebnis (21 - 22) / (1) Geldfluss operative Gebarung (31 – 32)**					**0,00**	**0,00**	**0,00**	**0,00**	**0,00**	**0,00**
SU 23	**Summe Haushaltsrücklagen**					**0,00**	**0,00**	**0,00**	**0,00**	**0,00**	**0,00**
SA00	**Nettoergebnis nach Zuw./Entn. Haushaltsrücklagen (Saldo 0 +/- SU23)**					**0,00**	**0,00**	**0,00**			
Investive Gebarung											
2/090000+273000	Nicht investitionsförd. Bezugsvorschüsse	3325	53							700,00	-700,00
SU 33	**Summe Einzahlungen investive Gebarung**								**0,00**	**700,00**	**-700,00**

		MVAG EH	MVAG FH	VC	QU	Ergebnisrechnung RA 2022	Ergebnisrechnung VA 2022	Ergebnisrechnung RA - VA	Finanzierungsrechnung RA 2022	Finanzierungsrechnung VA 2022	Finanzierungsrechnung RA - VA
1/090000-273000	Nicht investitionsförd. Bezugsvorschüsse		3425		63					1 500,00	-1 500,00
SU 34	**Summe Auszahlungen investive Gebarung**								**0,00**	**1 500,00**	**-1 500,00**
SA2	**Saldo (2) Geldfluss aus der Investiven Gebarung (33 – 34)**								**0,00**	**-800,00**	**800,00**
SA3	**Saldo (3) Nettofinanzierungssaldo (Saldo 1 + Saldo 2)**								**0,00**	**-800,00**	**800,00**
Finanzierungstätigkeit											
SU 35	**Summe Einzahlungen aus der Finanzierungstätigkeit**								**0,00**	**0,00**	**0,00**
SU 36	**Summe Auszahlungen aus der Finanzierungstätigkeit**								**0,00**	**0,00**	**0,00**
SA4	**Saldo (4) Geldfluss aus der Finanzierungstätigkeit (35 – 36)**								**0,00**	**0,00**	**0,00**
SA5	**Saldo (5) Geldfluss aus der voranschlagswirksamen Gebarung (Saldo 3 + Saldo 4)**								**0,00**	**-800,00**	**800,00**

		MVAG EH	MVAG FH	VC QU	Ergebnisrechnung RA 2022	Ergebnisrechnung VA 2022	Ergebnisrechnung RA - VA	Finanzierungsrechnung RA 2022	Finanzierungsrechnung VA 2022	Finanzierungsrechnung RA - VA
2	**Unterricht, Erziehung, Sport und Wissenschaft**									
21	**Allgemeinbildender Unterricht**									
214	**Polytechnische Schulen**									
214000	**Polytechnische Schule Amstetten**									
Operative Gebarung										
2/214000+811200	Benützungsentgelte für VHS-Kurse	2115	3115	14	800,00		800,00	800,00		800,00
2/214000+827100	Personakostenersatz Covid	2116	3116	18	1 074,88		1 074,88	1 074,88		1 074,88
2/214000+828000	Rückersätze von Ausgaben	2116	3116	18	1 234 538,04	1 234 500,00	38,04	1 234 538,04	1 234 500,00	38,04
2/214000+829000	Schadensersatz	2116	3116	18	150,00		150,00	150,00		150,00
2/214000+861100	Kapitaltransferzahlungen von Ländern und Landesfonds	2121	3121	15	13 000,00	4 900,00	8 100,00	13 000,00	4 900,00	8 100,00
2/214000+862000	Schulerhaltungsbeitrag	2121	3121	15	23 971,38	22 600,00	1 371,38	23 971,38	22 600,00	1 371,38
2/214000+862100	Schulumlage	2121	3121	15	351 580,58	397 400,00	-45 819,42	351 580,58	397 400,00	-45 819,42
2/214000+863000	Lohnkostenzuschuss Altersteilzeit	2121	3121	15	12 636,19	12 500,00	136,19	12 636,19	12 500,00	136,19
SU 21 / 31	**Summe Erträge / Einzahlungen operative Gebarung**				**1 637 751,07**	**1 671 900,00**	**-34 148,93**	**1 637 751,07**	**1 671 900,00**	**-34 148,93**
1/214000-400100	Dienstbekleidung	2221	3221	23	267,25	200,00	67,25	267,25	200,00	67,25
1/214000-400200	GWG Direktion	2221	3221	23	3 569,37	2 400,00	1 169,37	3 569,37	2 400,00	1 169,37
1/214000-400300	Geringwertige Wirtschaftsgüter Schuleinrichtung, -ausstattung	2221	3221	23	4 320,02	1 000,00	3 320,02	4 320,02	1 000,00	3 320,02
1/214000-420000	Pflanzenankauf	2221	3221	23	27,78	200,00	-172,22	27,78	200,00	-172,22
1/214000-430000	Lehrmittelkostenersatz	2221	3221	23	880,12	400,00	480,12	880,12	400,00	480,12
1/214000-452000	Treibstoffe	2221	3221	23	18,40	100,00	-81,60	18,40	100,00	-81,60
1/214000-454000	Reinigungsmittel	2221	3221	23	1 115,46	4 500,00	-3 384,54	1 115,46	4 500,00	-3 384,54
1/214000-456000	Schreib-, Zeichen- und sonstige Büromittel	2221	3221	23	3 543,29	1 800,00	1 743,29	3 543,29	1 800,00	1 743,29
1/214000-457000	Druckwerke	2221	3221	23	636,82	1 900,00	-1 263,18	636,82	1 900,00	-1 263,18
1/214000-458000	Sanitätsmaterial	2221	3221	23		100,00	-100,00		100,00	-100,00
1/214000-459000	Sonst.Verbrauchsgüter	2221	3221	23	37,15	800,00	-762,85	37,15	800,00	-762,85
1/214000-5	Personalkonten verdichtet	22	32		115 556,01	103 400,00	12 156,01	90 132,20	102 900,00	-12 767,80
1/214000-600000	Strom	2222	3222	24	8 570,94	6 200,00	2 370,94	8 570,94	6 200,00	2 370,94
1/214000-600300	Fernwärme	2222	3222	24	21 639,13	18 900,00	2 739,13	21 639,13	18 900,00	2 739,13
1/214000-610000	Instandhaltung von Grund und Boden	2224	3224	24	1 066,10	1 500,00	-433,90	1 066,10	1 500,00	-433,90
1/214000-613000	Instandh. v. sonst. Grundst.einrichtg.	2224	3224	24		1 000,00	-1 000,00		1 000,00	-1 000,00
1/214000-614000	Instandh. von Gebäuden	2224	3224	24	18 930,86	14 800,00	4 130,86	18 930,86	14 800,00	4 130,86
1/214000-616000	Instandh.v.Maschinen u .maschinellen Anlagen	2224	3224	24	120,19	100,00	20,19	120,19	100,00	20,19
1/214000-618000	Instandhaltung Schuleinrichtung - ausstattung	2224	3224	24	2 976,57	2 000,00	976,57	2 976,57	2 000,00	976,57

		MVAG EH	MVAG FH	VC	QU	Ergebnisrechnung RA 2022	Ergebnisrechnung VA 2022	Ergebnisrechnung RA - VA	Finanzierungsrechnung RA 2022	Finanzierungsrechnung VA 2022	Finanzierungsrechnung RA - VA
1/214000-620000	Transporte	2222	3222		24	589,10	500,00	89,10	589,10	500,00	89,10
1/214000-630000	Porto	2222	3222		24	81,83	300,00	-218,17	81,83	300,00	-218,17
1/214000-631000	Telekommunikationsdienste	2222	3222		24	1 200,53	1 600,00	-399,47	1 200,53	1 600,00	-399,47
1/214000-670000	Versicherungen	2222	3222		24	2 384,12	2 500,00	-115,88	2 384,12	2 500,00	-115,88
1/214000-680000	Planmäßige Abschreibung	2226				28 957,57	6 900,00	22 057,57			
1/214000-700000	Mietzinse	2223	3223		24	4 994,74	5 900,00	-905,26	4 994,74	5 900,00	-905,26
1/214000-700200	Entgelte für Mietleasing	2223	3223		24	104 572,05	105 200,00	-627,95	104 572,05	105 200,00	-627,95
1/214000-710000	Öffentliche Abgaben, ohne Gebühren gemäß FAG	2225	3225		24	3 432,48	3 700,00	-267,52	3 432,48	3 700,00	-267,52
1/214000-711000	Gebühren f.d. Benützung v.Gemeinde-einrichtungen u. -anlagen gem. FAG	2225	3225		24	9 282,96	9 500,00	-217,04	9 282,96	9 500,00	-217,04
1/214000-720000	Kostenbeiträge (Kostenersätze) für Leistungen	2225	3225		24	14 156,96	14 100,00	56,96	14 156,96	14 100,00	56,96
1/214000-721000	Bezüge der gewählten Organe	2225	3225		22	1 358,68	2 000,00	-641,32	1 358,68	2 000,00	-641,32
1/214000-723000	Repräsentationsausgaben	2225	3225		24	88,50	300,00	-211,50	88,50	300,00	-211,50
1/214000-728000	Entg. f. sonst. Leistg. v. Gewerbetreib.,Firmen	2225	3225		24	5 652,15	6 500,00	-847,85	5 652,15	6 500,00	-847,85
1/214000-728400	Entgelte für sonstige Leistungen FM	2225	3225		24	2 183,84	500,00	1 683,84	2 183,84	500,00	1 683,84
1/214000-728500	Entgelte für sonstige Leistungen Direktion	2225	3225		24	1 135,78	1 900,00	-764,22	1 135,78	1 900,00	-764,22
1/214000-729000	Personalkostenersatz an STG Amst.	2225	3225		24	31 103,95	12 900,00	18 203,95	31 103,95	12 900,00	18 203,95
1/214000-729200	Betriebliche Gesundheitsförderung	2225	3225		24		200,00	-200,00		200,00	-200,00
1/214000-751000	Unterrichtsfilmbeitrag NÖLR	2231	3231		26	565,63	700,00	-134,37	565,63	700,00	-134,37
1/214000-768000	Kostenbeitrag Schulveranstaltungen	2234	3234		27		400,00	-400,00		400,00	-400,00
SU 22 / 32	**Summe Aufwendungen / Auszahlungen operative Gebarung**					**395 016,33**	**336 900,00**	**58 116,33**	**340 634,95**	**329 500,00**	**11 134,95**
SA 0 / SA 1	**(0) Nettoergebnis (21 - 22) / (1) Geldfluss operative Gebarung (31 – 32)**					**1 242 734,74**	**1 335 000,00**	**-92 265,26**	**1 297 116,12**	**1 342 400,00**	**-45 283,88**
SU 23	**Summe Haushaltsrücklagen**					**0,00**	**0,00**	**0,00**	**0,00**	**0,00**	**0,00**
SA00	**Nettoergebnis nach Zuw./Entn. Haushaltsrücklagen (Saldo 0 +/- SU23)**					**1 242 734,74**	**1 335 000,00**	**-92 265,26**			
Investive Gebarung											
SU 33	**Summe Einzahlungen investive Gebarung**								**0,00**	**0,00**	**0,00**
1/214000-010000	Gebäude und Bauten		3413		40				1 292 623,91	1 330 300,00	-37 676,09
1/214000-042000	Schuleinrichtung und -ausstattung		3415		41				2 854,80	8 500,00	-5 645,20
1/214000-070000	Softwarerechte		3411		42					600,00	-600,00
SU 34	**Summe Auszahlungen investive Gebarung**								**1 295 478,71**	**1 339 400,00**	**-43 921,29**
SA2	**Saldo (2) Geldfluss aus der Investiven Gebarung (33 – 34)**								**-1 295 478,71**	**-1 339 400,00**	**43 921,29**
SA3	**Saldo (3) Nettofinanzierungssaldo (Saldo 1 + Saldo 2)**								**1 637,41**	**3 000,00**	**-1 362,59**
Finanzierungstätigkeit											
SU 35	**Summe Einzahlungen aus der Finanzierungstätigkeit**								**0,00**	**0,00**	**0,00**
SU 36	**Summe Auszahlungen aus der Finanzierungstätigkeit**								**0,00**	**0,00**	**0,00**
SA4	**Saldo (4) Geldfluss aus der Finanzierungstätigkeit (35 – 36)**								**0,00**	**0,00**	**0,00**

		MVAG EH	MVAG VC QU FH	Ergebnisrechnung RA 2022	Ergebnisrechnung VA 2022	Ergebnisrechnung RA - VA	Finanzierungsrechnung RA 2022	Finanzierungsrechnung VA 2022	Finanzierungsrechnung RA - VA
SA5	**Saldo (5) Geldfluss aus der voranschlagswirksamen Gebarung (Saldo 3 + Saldo 4)**						**1 637,41**	**3 000,00**	**-1 362,59**

		MVAG EH	MVAG FH	VC	QU	Ergebnisrechnung RA 2022	Ergebnisrechnung VA 2022	Ergebnisrechnung RA - VA	Finanzierungsrechnung RA 2022	Finanzierungsrechnung VA 2022	Finanzierungsrechnung RA - VA
5	**Gesundheit**										
51	**Gesundheitsdienst**										
516	**Schulgesundheitsdienst**										
516000	**Schulgesundheitsdienst**										
Operative Gebarung											
SU 21 / 31	**Summe Erträge / Einzahlungen operative Gebarung**					**0,00**	**0,00**	**0,00**	**0,00**	**0,00**	**0,00**
1/516000-728100	Schüleruntersuchung	2225	3225		24	1 421,34	1 800,00	-378,66	1 421,34	1 800,00	-378,66
SU 22 / 32	**Summe Aufwendungen / Auszahlungen operative Gebarung**					**1 421,34**	**1 800,00**	**-378,66**	**1 421,34**	**1 800,00**	**-378,66**
SA 0 / SA 1	**(0) Nettoergebnis (21 - 22) / (1) Geldfluss operative Gebarung (31 – 32)**					**-1 421,34**	**-1 800,00**	**378,66**	**-1 421,34**	**-1 800,00**	**378,66**
SU 23	**Summe Haushaltsrücklagen**					**0,00**	**0,00**	**0,00**	**0,00**	**0,00**	**0,00**
SA00	**Nettoergebnis nach Zuw./Entn. Haushaltsrücklagen (Saldo 0 +/- SU23)**					**-1 421,34**	**-1 800,00**	**378,66**			
Investive Gebarung											
SU 33	**Summe Einzahlungen investive Gebarung**								**0,00**	**0,00**	**0,00**
SU 34	**Summe Auszahlungen investive Gebarung**								**0,00**	**0,00**	**0,00**
SA2	**Saldo (2) Geldfluss aus der Investiven Gebarung (33 – 34)**								**0,00**	**0,00**	**0,00**
SA3	**Saldo (3) Nettofinanzierungssaldo (Saldo 1 + Saldo 2)**								**-1 421,34**	**-1 800,00**	**378,66**
Finanzierungstätigkeit											
SU 35	**Summe Einzahlungen aus der Finanzierungstätigkeit**								**0,00**	**0,00**	**0,00**
SU 36	**Summe Auszahlungen aus der Finanzierungstätigkeit**								**0,00**	**0,00**	**0,00**
SA4	**Saldo (4) Geldfluss aus der Finanzierungstätigkeit (35 – 36)**								**0,00**	**0,00**	**0,00**
SA5	**Saldo (5) Geldfluss aus der voranschlagswirksamen Gebarung (Saldo 3 + Saldo 4)**								**-1 421,34**	**-1 800,00**	**378,66**

		MVAG EH	MVAG FH	VC	QU	Ergebnisrechnung RA 2022	Ergebnisrechnung VA 2022	Ergebnisrechnung RA - VA	Finanzierungsrechnung RA 2022	Finanzierungsrechnung VA 2022	Finanzierungsrechnung RA - VA
9	**Finanzwirtschaft**										
91	**Kapitalvermögen und Stiftungen ohne eigene Rechtspersönlichkeit**										
910	**Geldverkehr**										
910000	**Geldverkehr**										
Operative Gebarung											
2/910000+823000	Zinsen f.Girokonto und Veranlagung	2131	3131	14			100,00	-100,00		100,00	-100,00
SU 21 / 31	**Summe Erträge / Einzahlungen operative Gebarung**					**0,00**	**100,00**	**-100,00**	**0,00**	**100,00**	**-100,00**
1/910000-659000	Geldverkehrsspesen	2244	3244	24		215,82	100,00	115,82	215,82	100,00	115,82
1/910000-710000	KEST	2225	3225	24			100,00	-100,00		100,00	-100,00
1/910000-729000	Centausgleich	2225	3225	24		0,25		0,25	0,25		0,25
SU 22 / 32	**Summe Aufwendungen / Auszahlungen operative Gebarung**					**216,07**	**200,00**	**16,07**	**216,07**	**200,00**	**16,07**
SA 0 / SA 1	**(0) Nettoergebnis (21 - 22) / (1) Geldfluss operative Gebarung (31 – 32)**					**-216,07**	**-100,00**	**-116,07**	**-216,07**	**-100,00**	**-116,07**
SU 23	**Summe Haushaltsrücklagen**					**0,00**	**0,00**	**0,00**	**0,00**	**0,00**	**0,00**
SA00	**Nettoergebnis nach Zuw./Entn. Haushaltsrücklagen (Saldo 0 +/- SU23)**					**-216,07**	**-100,00**	**-116,07**			
Investive Gebarung											
SU 33	**Summe Einzahlungen investive Gebarung**								**0,00**	**0,00**	**0,00**
SU 34	**Summe Auszahlungen investive Gebarung**								**0,00**	**0,00**	**0,00**
SA2	**Saldo (2) Geldfluss aus der Investiven Gebarung (33 – 34)**								**0,00**	**0,00**	**0,00**
SA3	**Saldo (3) Nettofinanzierungssaldo (Saldo 1 + Saldo 2)**								**-216,07**	**-100,00**	**-116,07**
Finanzierungstätigkeit											
SU 35	**Summe Einzahlungen aus der Finanzierungstätigkeit**								**0,00**	**0,00**	**0,00**
SU 36	**Summe Auszahlungen aus der Finanzierungstätigkeit**								**0,00**	**0,00**	**0,00**
SA4	**Saldo (4) Geldfluss aus der Finanzierungstätigkeit (35 – 36)**								**0,00**	**0,00**	**0,00**
SA5	**Saldo (5) Geldfluss aus der voranschlagswirksamen Gebarung (Saldo 3 + Saldo 4)**								**-216,07**	**-100,00**	**-116,07**

Haushaltspotential (aufbauend auf der Ergebnisrechnung)

MVAG	Mittelverwendungs- und -aufbringungsgruppen	Mittelaufbringung	Mittelverwendung	Saldo
211	Erträge aus der operativen Verwaltungstätigkeit	1 236 562,92		
212	Erträge aus Transfers	401 188,15		
213	Finanzerträge			
Summe Erträge (SU 21)		**1 637 751,07**		
2117	Nicht finanzierungswirksame operative Erträge			
	(Auflösung von Rückstellungen und Aktivierte Eigenleistungen)			
2127	Nicht finanzierungswirksamer Transferertrag			
	(Auflösung von Investitionszuschüssen)			
2136	Sonstige nicht finanzierungswirksame Finanzerträge			
	(Auflösung von RS Bewertung von Beteiligungen und aktiven Finanzinstrumenten)			
Nicht finanzwirksame Erträge		**0,00**		
Finanzwirksame Erträge		**1 637 751,07**		
221	Personalaufwand		115 556,01	
222	Sachaufwand (ohne Transferaufwand)		280 316,28	
223	Transferaufwand (laufende Transfers und Kapitaltransfers)		565,63	
224	Finanzaufwand		215,82	
Summe Aufwendungen (SU 22)			**396 653,74**	
2214	Nicht finanzierungswirksamer Personalaufwand		-25 423,81	
	(Dotierung RS für Abfertigungen, Jubiläum u. nicht konsumierte Urlaube)			
2226	Nicht finanzierungswirksamer Sachaufwand		-28 957,57	
	(inkl. Abschreibungen, Dotierung von RS Prozess, ausstehende Rechnungen)			
2237	Nicht finanzierungswirksamer Transferaufwand			
	(Dotierungen von RS f. Pensionen)			
2245	Nicht finanzierungswirksamer Finanzaufwand			
	(Wertberichtigungen zu Finanzinstrumenten, Aufwendungen aus der Bewertung von Beteiligungen)			
Nicht finanzwirksame Aufwendungen			**-54 381,38**	
Finanzwirksame Aufwendungen			**342 272,36**	
Finanzwirksames Ergebnis		**1 637 751,07**	**342 272,36**	**1 295 478,71**

MVAG	Mittelverwendungs- und -aufbringungsgruppen	Mittelaufbringung	Mittelverwendung	Saldo
332	Einzahlungen aus der Rückzahlung von Darlehen sowie gewährten Vorschüssen (ohne 3325 mit Projektcode - Anzahlungen)			
1141	Vorräte (- Veränderung)			
1142	Gegebene Anzahlungen auf Vorräte (- Veränderung)			
1540	Passive Rechnungsabgrenzung			
	Einzahlungen der Kontengruppe 000-089, die keinem Projekt mit Projektcode 1 zugeordnet sind			
	Einzahlungen der Kontengruppe 30, die keinem Projekt mit Projektcode 1 zugeordnet sind			
	- Erträge der Kontogruppe 80 mit Projektcode 1			
2301	Entnahmen von Rücklagen endfälliger Darlehen (Kontengruppe 893)			
Jährliche wiederkehrende Einzahlungen		**0,00**		
36	Auszahlungen aus der Finanzierungstätigkeit (ohne Projektcode 1)			
2401	Zuweisung an Rücklagen endfälliger Darlehen (Kontengruppe 793)			
342	Auszahlungen von gewährten Darlehen sowie gewährten Vorschüssen (ohne 3425 mit Projektcode - Anzahlungen)			
1141	Vorräte (+ Veränderung)			
1142	Gegebene Anzahlungen auf Vorräte (+ Veränderung)			
1170	Aktive Rechnungsabgrenzung			
	Auszahlungen (Investitionen) der Kontengruppe 000-083, die keinem Projekt mit Projektcode 1 zugeordnet sind		1 295 478,71	
Jährliche wiederkehrende Auszahlungen			**1 295 478,71**	
	Kontengruppe 871, KT der Ergebnisrechnung, mit Projektcode (BZ)			
Summe Kapitaltransfers der Ergebnisrechnung		**0,00**		
Jährliches Haushaltspotential		**1 637 751,07**	**1 637 751,07**	**0,00**
	Jährliches Haushaltspotential			
	kumuliertes Haushaltspotential zum 31.12.2021 (Vorjahr)			
Verfügbares Haushaltspotential		**0,00**		

MVAG	Mittelverwendungs- und -aufbringungsgruppen	Mittelaufbringung	Mittelverwendung	Saldo
informativ	im verfügbaren Haushaltspotential enthaltene Bedarfszuweisungen zur Liquiditätssteigerung aus Kontogruppe 871, KT der Ergebnisrechung ohne Projektcode			
informativ	**tatsächlicher Liquiditätsbedarf ohne Rücklagenauflösung (Abgang)**	**0,00**		
2401	Zuweisung an Haushaltsrücklagen (Kontengruppe 794)			
2401	Zuweisung an Haushaltsrücklagen (Kontengruppe 795)			
Jährliche Aufwände für Rücklagen			**0,00**	
2301	Entnahmen von Haushaltsrücklagen (Kontengruppe 894)			
2301	Entnahmen von Haushaltsrücklagen (Kontengruppe 895)			
Jährliche RL-Erträge f. Investitionen (finanzw.)		**0,00**		
Endbestand kumuliertes Haushaltspotential		**0,00**	**0,00**	**0,00**

Abrechnung Schulumlage, -erhaltungsbeitrag

	Operative Gebarung:	
	Auszahlungen	€ 342 272,36
-	Einzahlungen (ohne Schulumlagen & Schulerhaltungsbeiträge)	€ 1 262 199,11
+	Auszahlungen Finanzierungstätigkeit	€ 0,00
+	Investitionen > € 400,-- i.d. investiven Geb. (nicht Darlehen oder Transferzahlungsdeckung)	€ 1 295 478,71
	Ordentliche Schulumlage = Fehlbedarf	**€ 375 551,96**

Schülerzahl: 94

Kopfquote: Schulumlage in € / Schülerzahl € 3 995,23

3 995,233617

Gemeinde	Schüler	Endgültige Umlage lt. RA	Vorauszahlung 2022	Guthaben/ - Nachzahlung der Gemeinden
sprengelzugehörig: LGBl. 5000/40 idgF.				
3300 Amstetten	54	215 742,65	266 440,00	50 697,35
3321 Ardagger	6	23 971,40	31 610,00	7 638,60
3324 Euratsfeld	9	35 957,10	36 130,00	172,90
3325 Ferschnitz	2	7 990,47	4 520,00	-3 470,47
3362 Neuhofen/Y.	6	23 971,40	22 580,00	-1 391,40
3323 Neustadtl/Donau	2	7 990,47	4 520,00	-3 470,47
3362 Oed-Oehling	1	3 995,23	4 520,00	524,77
3322 Viehdorf	4	15 980,93	18 060,00	2 079,07
3300 Winklarn	1	3 995,23	0,00	-3 995,23
3311 Zeillern	3	11 985,70	9 030,00	-2 955,70
sprengelfremd: LGBl. 5000 idgF., § 51				
3365 Allhartsberg	1	3 995,23	4 520,00	524,77
3254 Bergland	1	3 995,23	9 030,00	5 034,77
3652 Leiben	1	3 995,23	0,00	-3 995,23
3430 Tulln	1	3 995,23	0,00	-3 995,23
3332 Sonntagberg	1	3 995,23	4 520,00	524,77
3313 Wallsee-Sindelburg	1	3 995,23	4 520,00	524,77
	94	375 551,96	420 000,00	44 448,04

Personaldaten iSd ÖStp (Anlage 4)

Gruppe 1 - gesamt	**Dienstverhältnis zu Gemeinde, dienstleistend in einer Dienststelle, bezahlt aus dem Budget**		**Personalaufwendungen, Aktive, betriebsmäßige Darstellung exklusive Ausgliederungen**				
			davon melden Gemeinden optional				**gesamt**
	Köpfe	VBÄ	Bezüge (L und G: Unterklasse 50-55)	Nebengebühren (L und G: Gruppen 564-569)	Dienstgeber-beiträge (L und G: Unterklasse 58)	Weitere Aufwendungen	Kontenklasse 5
BeamtInnen			0,00				
Vertragsbedienstete	4,00	2,44	63 053,15				
KV-Bedienstete (Kollektivvertrag)			0,00				
Summe	4,00	2,44	63 053,15	3 429,35	23 529,78	25 543,73	115 556,01
darunter (Teilmengen der Gruppe 1)							
MusikschullehrerInnen							
KindergärtnerInnen und							
Bedienstete nicht-ausgegliederter Krankenanstalten							
Gruppe 1a - Ausbildungsverhältnisse (insb. Lehrlinge)							

Gruppe 2 - gesamt	**Dienstverhältnis zur Gemeinde, dienstleistend bei sonstigem Rechtsträger, bezahlt aus dem Budget**		**Personalaufwendungen, Aktive, Ausgegliederte**				
			davon melden Gemeinden optional				**gesamt**
	Köpfe	VBÄ	Bezüge (L und G: Unterklasse 50-55)	Nebengebühren (L und G: Gruppen 564-569)	Dienstgeber-beiträge (L und G: Unterklasse 58)	Weitere Aufwendungen	Kontenklasse 5
BeamtInnen							
Vertragsbedienstete							
Summe	0,00	0,00					

BeamtInnen-PensionistInnen zum 31.12.2022				
	Anzahl	**Ø-Pensions-höhe / Mt. 1)**		
RuhegenussbezieherInnen				
Hinterbliebene 2)				
Neue RuhegenussbezieherInnen im Bezugsjahr 2022				
	Anzahl	**Ø-Pensions-antrittsalter**	**Ø-Pensions-höhe / Mt. 1)**	
Alterspension 3)				
Dienstunfähigkeit 4)				
vorzeitige Pensionierung mit Abschlag 5)				
vorzeitige Pensionierung ohne Abschlag 6)				
Pensionierungen gesamt	0,0	0,0	0,0	

1) Durchschnittspension im Dezember laut Personalstatistik-Festlegungen ohne Sonderzahlungen, ohne Pflegegeld und ohne sonstige Transferleistungen; brutto
2) Witwen-, Witwer-, Waisenversorgungsbezüge und vergleichbare Leistungen
3) Ruhebezüge aufgrund einer Ruhestandsversetzung durch Erklärung iSd § 15 iVm § 236c Abs. 1 BDG 1979, eines Übertritts in den Ruhestand oder einer vergleichbaren Regelung
4) Ruhebezüge aufgrund einer Ruhestandsversetzung wegen dauernder Dienstunfähigkeit
5) Ruhebezüge aufgrund einer Ruhestandsversetzung vor dem Mindestalter für eine Ruhestandsversetzung durch Erklärung iSd Z 3, die eine Minderung der Bemessungsgrundlage bewirkt (z.B. § 207n BDG 1979)
6) Ruhebezüge aufgrund einer Ruhestandsversetzung vor dem Mindestalter für eine Ruhestandsversetzung durch Erklärung iSd Z 3, die keine Minderung der Bemessungsgrundlage bewirkt (z.B. § 207n BDG 1979)

Pensionsausgaben für das Bezugsjahr 2022	
Summe	0,00

Nachweis über Personalaufwand VRV2015

Gruppe	Abschnitt	Ansatz	Vertragsbedienstete II 511000 - 511999	Nebengebühren und Geldaushilfen 560000 - 569999	DGB für Finanzamt (FLAB) 580000 - 580999	Leistungen aus der Selbstträgerschaft 582000 - 582999	Gesamtsumme
2	**21**	**214000** Polytechnische Schule Amstetten	63.053,15	3.549,27	2.724,60	20.805,18	90.132,20
	Summe Gruppe 2		**63.053,15**	**3.549,27**	**2.724,60**	**20.805,18**	**90.132,20**
Summe gesamt			**63.053,15**	**3.549,27**	**2.724,60**	**20.805,18**	**90.132,20**

Querschnitt (Anlage 5b)

	Bezeichnung	Zuordnung der Aufwands- und Ertragsgruppen	Summe Haushalt	davon A 85 - 89	Summe ohne A 85 - 89
	I. Querschnitt				
	Erträge der operativen Gebarung / Einzahlungen aus Abgaben				
10	Einzahlungen aus eigenen Abgaben	Unterklassen 83 bis 85 ohne Gruppen 852, 858 und 859		0,00	
11	Erträge aus Ertragsanteilen	Gruppen 858 und 859		0,00	
12	Gebühren für die Benützung von Gemeindeeinrichtungen und -anlagen	Gruppe 852		0,00	
13	Erträge aus Leistungen	Unterklasse 81 ohne Gruppen 811, 817, 818 und 819		0,00	
14	Erträge aus Besitz und wirtschaftlicher Tätigkeit	Gruppen 811, 820, 822, 823	800,00	0,00	800,00
15	Transfererträge von Trägern des öffentlichen Rechts	Gruppen 860 bis 863, 888	401 188,15	0,00	401 188,15
16	Sonstige Transfererträge	Gruppen 809, 864 bis 868, 880		0,00	
17	Gewinnentnahmen der Gemeinde von Unternehmungen und marktbestimmten Betrieben der Gemeinde (A 85-89)	Gruppe 869 und 879		0,00	
18	Erträge aus Veräußerungen und sonstige Erträge	Gruppen 814, 815, 824, 827, 828 und 829	1 235 762,92	0,00	1 235 762,92
19	**Summe 1 (Erträge)**		**1 637 751,07**	**0,00**	**1 637 751,07**
	Aufwendungen der operativen Gebarung				
20	Personalaufwand	Klasse 5 ohne nicht finanzierungswirksame Konten	90 132,20	0,00	90 132,20
21	Pensionen und sonstige Ruhebezüge	Gruppen 760, 761		0,00	
22	Bezüge der gewählten Organe	Gruppe 721	1 358,68	0,00	1 358,68
23	Gebrauchs- und Verbrauchsgüter, Handelswaren	Klasse 4	14 415,66	0,00	14 415,66
24	Verwaltungs- und Betriebsaufwand	Klasse 6 ohne Gruppen 650 bis 655, 657, 658, 680 bis 687, 689, 690, 694 bis 699; Unterklassen 70 bis 72 ohne Gruppen 706 und 721; Gruppe 790	235 800,19	0,00	235 800,19
25	Zinsen für Finanzschulden	Gruppen 650, 651, 653 und 657		0,00	
26	Laufende Transfers an Träger des öffentlichen Rechts	Gruppen 750 bis 754	565,63	0,00	565,63
27	Sonstige laufende Transfers	Gruppen 755 bis 757, 759, 764, 768, 780 und 781		0,00	
28	Gewinnentnahmen der Gemeinde von Unternehmungen und marktbestimmten Betrieben der Gemeinde (A 85-89)	Gruppe 769		0,00	
29	**Summe 2 (Aufwendungen)**		**342 272,36**	**0,00**	**342 272,36**
91	**SALDO 1: Ergebnis der operativen Gebarung**	Summe 1 minus Summe 2	**1 295 478,71**	**0,00**	**1 295 478,71**

	Bezeichnung	Zuordnung Abgang/Zugang zu den Bestandskonten und der Kapitaltransferkonten	Summe Haushalt	davon A 85 - 89	Summe ohne A 85 - 89
	Vermögensgebarung mit Kapitaltransfers ohne Finanztransaktionen				
30	Veräußerung von unbeweglichem Vermögen	Unterklassen 00, 01, 05 und 06; Gruppen 801, 802 und 805 (bei unbeweglichen Kulturgütern)		0,00	
31	Veräußerung von beweglichem Vermögen	Unterklassen 02 bis 04; Gruppen 100, 113, 120, 150, 159, 170 und 175; Gruppen 803, 804 und 805 (bei beweglichen Kulturgütern)		0,00	
32	Veräußerung von immateriellen Vermögenswerten	Unterklasse 07		0,00	
33	Investitionszuschüsse (erhaltene Kapitaltransfers) von Trägern des öffentlichen Rechts	Gruppen 300 bis 303, 309, 871		0,00	
34	Sonstige Investitionszuschüsse (erhaltene Kapitaltransfers)	Gruppen 304 bis 308		0,00	
39	**Summe 3 (Vermögensgebarung mit Kapitaltransfer ohne Finanztransaktionen)**		**0,00**	**0,00**	**0,00**
	Vermögensgebarung und Kapitaltransfers ohne Finanztransaktionen				
40	Erwerb von unbeweglichem Vermögen	Unterklassen 00, 01 und 05; Gruppen 060, 061 und 063	1 292 623,91	0,00	1 292 623,91
41	Erwerb von beweglichem Vermögen, Aktivierte Vorräte	Unterklassen 02 bis 04; Gruppe 062; Gruppen 100, 113, 120, 150, 159, 170 und 175	2 854,80	0,00	2 854,80
42	Erwerb von immateriellen Vermögenswerten	Unterklasse 07		0,00	
43	Kapitaltransfers an Träger des öffentlichen Rechts	Gruppen 130 und 135; Gruppen 770 bis 774		0,00	
44	Sonstige Kapitaltransfers	Gruppen 775 bis 779, 785 und 786		0,00	
49	**Summe 4 (Vermögensgebarung und Kapitaltransfer ohne Finanztransaktionen)**		**1 295 478,71**	**0,00**	**1 295 478,71**
92	**SALDO 2: Saldo der Vermögensgebarung ohne Finanztransaktionen**	Summe 3 minus Summe 4	**-1 295 478,71**	**0,00**	**-1 295 478,71**

	Bezeichnung	Zuordnung der Gruppen der Finanzierungsrechnung	nur A 85 - 89
	Einzahlungen aus Finanztransaktionen		
50	Veräußerung von Beteiligungen und Wertpapieren	Unterklasse 08; Gruppen 223 und 224	0,00
51	Entnahmen aus Zahlungsmittelreserven	Gruppen 293, 294 und 295	0,00
52	Einzahlungen aus der Rückzahlung von Darlehen an Träger des öffentlichen Rechts	Gruppen 240 bis 244	0,00
53	Einzahlungen aus der Rückzahlung von Darlehen an andere und von Bezugsvorschüssen	Gruppen 245 bis 249 und 273	0,00
54	Aufnahme von Finanzschulden von Trägern des öffentlichen Rechts	Gruppen 340 bis 344, 350 bis 354	0,00
55	Aufnahme von Finanzschulden von anderen	Unterklasse 32; Gruppen 345 bis 349, 355 bis 357	0,00
58	Ausgleichszahlungen aus Finanzderivaten	Gruppen 821 und 826	0,00
59	**Summe 5 (Einzahlungen aus Finanztransaktionen)**		**0,00**
	Auszahlungen aus Finanztransaktionen		
60	Erwerb von Beteiligungen und Wertpapieren	Unterklasse 08; Gruppen 223 und 224	0,00
61	Zuführung an Zahlungsmittelreserven	Gruppen 293, 294 und 295	0,00
62	Gewährung von Darlehen an Träger des öffentlichen Rechts	Gruppen 240 bis 244	0,00
63	Gewährung von Darlehen an andere und von Bezugsvorschüssen	Gruppen 245 bis 249 und 273	0,00
64	Rückzahlung von Finanzschulden bei Trägern des öffentlichen Rechts	Gruppen 340 bis 344, 350 bis 354	0,00
65	Rückzahlung von Finanzschulden bei anderen	Unterklasse 32; Gruppen 345 bis 349, 355 bis 357	0,00
68	Ausgleichszahlungen aus Finanzderivaten	Gruppen 652, 655 und 658	0,00
69	**Summe 6 (Auszahlungen aus Finanztransaktionen)**		**0,00**
93	**SALDO 3: Saldo der Finanztransaktionen**	Summe 5 minus Summe 6	**0,00**
94	**SALDO 4:**	Summe der Salden 1, 2 und 3	**0,00**

II. Ableitung des Finanzierungssaldos

70	Jahresergebnis Haushalt ohne A 85 - 89 und ohne Finanztransaktionen	Saldo 1 plus Saldo 2	0,00
71	Überrechnung Jahresergebnis A 85 - 89	Saldo 4 der Spalte "nur A 85 - 89"	0,00
95	**Finanzierungssaldo ('vorläufiges Maastricht-Ergebnis')**		**0,00**

Nachweis über Transferzahlungen (Anlage 6a)

Haushaltskonto	Bezeichnung Ansatz	Bezeichnung Post	Summe Einzahlungen	Summe Auszahlungen
Transferzahlungen von/an Bund, Bundesfonds, Bundeskammern				
Gesamtsumme Transferzahlungen von/an Bund, Bundesfonds, Bundeskammern			**0,00**	**0,00**
Summe Kapitaltransfers			**0,00**	**0,00**
Summe Laufende Transfers			**0,00**	**0,00**
Transferzahlungen von/an Länder, Landesfonds, Landeskammern				
Gesamtsumme Transferzahlungen von/an Länder, Landesfonds, Landeskammern			**13 000,00**	**565,63**
Summe Kapitaltransfers			**0,00**	**0,00**
Summe Laufende Transfers			**13 000,00**	**565,63**
2/214000+861100	Polytechnische Schule Amstetten	Kapitaltransferzahlungen von Ländern und Landesfonds	13 000,00	
1/214000-751000	Polytechnische Schule Amstetten	Unterrichtsfilmbeitrag NÖLR		565,63
Transferzahlungen von/an Gemeinden, Gemeindeverbände, Gemeindefonds				
Gesamtsumme Transferzahlungen von/an Gemeinden, Gemeindeverbände, Gemeindefonds			**375 551,96**	**0,00**
Summe Kapitaltransfers			**0,00**	**0,00**
Summe Laufende Transfers			**375 551,96**	**0,00**
2/214000+862000	Polytechnische Schule Amstetten	Schulerhaltungsbeitrag	23 971,38	
2/214000+862100	Polytechnische Schule Amstetten	Schulumlage	351 580,58	
Transferzahlungen von/an Sozialversicherungsträger				
Gesamtsumme Transferzahlungen von/an Sozialversicherungsträger			**12 636,19**	**0,00**
Summe Kapitaltransfers			**0,00**	**0,00**
Summe Laufende Transfers			**12 636,19**	**0,00**
2/214000+863000	Polytechnische Schule Amstetten	Lohnkostenzuschuss Altersteilzeit	12 636,19	
Transferzahlungen von/an sonst. Träger des öffentlichen Rechts				
Gesamtsumme Transferzahlungen von/an sonst. Träger des öffentlichen Rechts			**0,00**	**0,00**
Summe Kapitaltransfers			**0,00**	**0,00**
Summe Laufende Transfers			**0,00**	**0,00**
	Gesamtsumme		**401 188,15**	**565,63**

Bericht über die Entwicklung der Finanzgeschäfte und der im Jahr 2022 neu getätigten Finanzgeschäfte u.dem Schuldenstand

Bericht über die Entwicklung der Finanzgeschäfte und der im Jahr 2022 neu getätigten Finanzgeschäfte und dem Schuldenstand (§§ 69 Abs. 4, 69a und 84 NÖ. Gemeindeordnung 1973).

Die Guthaben bei Kreditinstituten einschließlich Festgelder werden im Rahmen des Kassenbestandes per 31.12.2022 dargestellt und betragen in Summe € 80.165,55. Der Kassenbestand hat sich im Vergleich zum Vorjahr um € 20.598,93 erhöht.

Der Kassenkredit in der gesetzlich zulässigen Höhe (§ 79 NÖ GO 1973) wurde nicht in Anspruch genommen.

Im Jahr 2022 wurden folgende Darlehen durch den Schulausschuss genehmigt:

Darlehensbezeichnung	Darlehensgeber	Gesamtdarlehensbetrag	Zuzählung bis zum 31.12.2021	Zuzählung bis 31.12.2022	Ausschuss-Beschluss
			€ 0,00	€ 0,00	

Der Schuldenstand hat sich wie folgt entwickelt:

Rechnungsabschluss	Schuldenstand per 31.12.	Veränderung
2013	€ 0,00	
2014	€ 0,00	
2015	€ 0,00	
2016	€ 0,00	
2017	€ 0,00	
2018	€ 0,00	
2019	€ 0,00	
2020	€ 0,00	
2021	€ 0,00	
2022	€ 0,00	

Die Schulden werden im Detail im Nachweis der Schulden dargestellt.

Derivative Finanzinstrumente (wie z.B. Optionen, Swaps und Futures) hat die Polytechnische Schulgemeinde Amstetten nicht abgeschlossen.

Leasingverpflichtungen

Gebäudesanierung Polytechnische Schule Amstetten

Bezeichnung	Zusammensetzung des Aufwandes:		
Z Leasing Alfa Immobilien	Leasingraten	50 896,45	
Leasingvertrag vom 28.2.2000/3.4.2000	Bauzins	3 597,33	
Gebäudesanierung	Ertr. aus Vorsteuerabgeltung	1 100,00	
Beschluss vom 19.5.1999	Kaution	48 978,27	
Gen.vermerk: IVW3-PTL-3050201/002-00			
Laufzeit 20 Jahre ab 1.12.2002 (Ende 11/2022)	Aufwand Kto.:		
Abrechnungssumme € 2.469.076,08	1/2140-7002	104 572,05	
eingebr. Förder- und Eigenmittel (674.863,51)			

Anlagenspiegel nach MVAG (Anlage 6g)

MVAG	Bezeichnung	Buchwert 31.12.2021	Zugänge/ +	Umbuchungen	Abgänge/ -	Wertaufholung+/ Wertminderung-	Abschreibung	Buchwert 31.12.2022
1010	Immaterielle Vermögenswerte	0,00	0,00	0,00	0,00	0,00	0,00	0,00
1021	Grundstücke, Grundstückseinrichtungen und Infrastruktur	0,00	0,00	0,00	0,00	0,00	0,00	0,00
1022	Gebäude und Bauten	0,00	1 292 623,91	0,00	0,00	21 908,88	1 270 715,03
1023	Wasser- und Abwasserbauten und -anlagen	0,00	0,00	0,00	0,00	0,00	0,00
1024	Sonderanlagen	0,00	0,00	0,00	0,00	0,00	0,00
1025	Technische Anlagen, Fahrzeuge und Maschinen	0,00	0,00	0,00	0,00	0,00	0,00
1026	Amts-, Betriebs- und Geschäftsausstattung	25 599,80	2 854,80	0,00	0,00	7 048,69	21 405,91
1027	Kulturgüter	0,00	0,00	0,00	0,00	0,00	0,00
1028	Geleistete Anzahlungen für Anlagen und Anlagen in Bau	0,00	0,00	0,00	0,00	0,00	0,00
	Summe Aktiva	**25 599,80**	**1 295 478,71**	**0,00**	**0,00**	**28 957,57**	**1 292 120,94**
1311	Investitionszuschüsse von Trägern öffentlichen Rechts	0,00	0,00	0,00	0,00	0,00	0,00
1312	Investitionszuschüsse von Beteiligungen	0,00	0,00	0,00	0,00	0,00	0,00
1313	Investitionszuschüsse von übrigen	0,00	0,00	0,00	0,00	0,00	0,00
	Summe Passiva	**0,00**	**0,00**	**0,00**	**0,00**	**0,00**	**0,00**
	Saldo Aktiva/Passiva	**25 599,80**	**1 295 478,71**	**0,00**	**0,00**	**28 957,57**	**1 292 120,94**

Rückstellungsspiegel (Anlage 6q)

Rückstellungsspiegel (Anlage 6q)

Rückstellung	Stand 31.12.2021	Dotierungen (+)	Verbrauch (-)	Auflösung (-)	Stand 31.12.2022
Kurzfristig	**13 076,08**	**9 312,50**	**0,00**	**0,00**	**22 388,58**
Rückstellungen für Prozesskosten					
Rückstellungen für nicht konsumierte Urlaube	13 076,08	9 312,50			22 388,58
Rückstellungen für ausstehende Rechnungen					
Sonstige kurzfristige Rückstellungen					
Langfristig	**51 279,70**	**16 111,31**	**0,00**	**0,00**	**67 391,01**
Rückstellungen für Abfertigungen	42 148,38	12 196,11			54 344,49
Rückstellungen für Jubiläumszuwendungen	6 580,09	2 916,38			9 496,47
Rückstellungen für Haftungen					
Rückstellungen für Sanierung von Altlasten					
Rückstellungen für Pensionen (Säule I)					
Sonstige langfristige Rückstellungen	2 551,23	998,82			3 550,05
Gesamtsumme	**64 355,78**	**25 423,81**	**0,00**	**0,00**	**89 779,59**

Einzelnachweis über die nicht voranschlagswirksame Gebarung gemäß § 12 (Anlage 6t)

Einzelnachweis der vermögenswirksamen Bestandskonten

Konto	Kontenbezeichnung	Stand 31.12.2021	Umsatz Soll	Umsatz Haben	Stand 31.12.2022
	Veränderung der nicht voranschlagswirksamen Forderungen				
279000	Sonstige für Dritte geleistete Vorschüsse (nicht voranschlagswirksame Gebarung)	1 976,40	23 273,73	1 976,40	23 273,73
	Summe	**1 976,40**	**23 273,73**	**1 976,40**	**23 273,73**
	Veränderung der nicht voranschlagswirksamen Verbindlichkeiten				
362000	Gehaltsabzugsgebarungen (nicht voranschlagswirksame Gebarung)	-14,01	36 049,10	36 063,11	0,00
369000	Sonstige Erläge (nicht voranschlagswirksame Gebarung)	9 343,43	9 343,43	36 032,29	36 032,29
379000	Sonstige Verbindlichkeiten (nicht voranschlagswirksame Gebarung)	52 528,38	106 417,47	121 610,86	67 721,77
	Summe	**61 857,80**	**151 810,00**	**193 706,26**	**103 754,06**

Einzelnachweis der finanzierungswirksamen Vorschuss- und Verwahrgeldkonten
(inkl. anteiliger Kundenforderungen und Lieferantenverbindlichkeiten)

Konto	Kontenbezeichnung	Stand 31.12.2021	Umsatz Soll	Umsatz Haben	Stand 31.12.2022
	Veränderung der nicht voranschlagswirksamen Forderungen				
279000	Sonstige Vorschüsse	1 976,40	1 976,40	23 273,73	23 273,73
	Summe	**1 976,40**	**1 976,40**	**23 273,73**	**23 273,73**
	Veränderung der nicht voranschlagswirksamen Verbindlichkeiten				
362000	Lohnsteuer	-14,01	1 849,49	1 835,48	0,00
362300	Gewerkschaft, U-Fds.	0,00	524,85	524,85	0,00
362400	SV-Beiträge BVA	0,00	30 567,76	30 567,76	0,00
362610	Pensionsvorsorge Wr. Städtische	0,00	300,00	300,00	0,00
362740	DB zum Ausgleichsfonds für FB	0,00	2 724,60	2 724,60	0,00
362900	Sozialwerk	0,00	96,41	96,41	0,00
369900	Ausgaben im Auslaufmonat	9 343,43	36 032,29	9 343,43	36 032,29
379000	Sonstige Verbindlichkeiten	52 528,38	67 721,77	52 528,38	67 721,77
379099	Verrechnung Überweisung Löhne	0,00	53 889,09	53 889,09	0,00
	Summe	**61 857,80**	**193 706,26**	**151 810,00**	**103 754,06**

Nachweis Vermögen mit abgeänderter Nutzungsdauer

Nachweis Vermögen mit abgeänderter Nutzungsdauer

Konto	Bezeichnung	Nutzungsdauer lt. VRV	Abweichende Nutzungsdauer	Begründung
2/0060001/00001	Gebäude Polytechnische Schule	50,0	30,0	Leasing, Kaufdatum: 01.12.2022, Restaufzeit mit 31.12.2022 von 30 Jahren

Seite	Inhalt
1	Vorbericht
15	Nachweis der liquiden Mittel (Kassenbestand)
19	Kontoauszug Polytechnische Schulgemeinde per 31.12.2022
23	Ergebnishaushalt Gesamt 1. Ebene (Anlage 1a) - interne Vergütungen enthalten
27	Ergebnishaushalt Gesamt 1. und 2. Ebene (Anlage 1a) - interne Vergütungen enthalten
31	Ergebnishaushalt Bereichsbudget 1. und 2. Ebene (Anlage 1a)
41	Finanzierungshaushalt Gesamt 1. Ebene (Anlage 1b) - interne Vergütungen enthalten
45	Finanzierungshaushalt Gesamt 1. und 2. Ebene (Anlage 1b) - interne Vergütungen enthalten
51	Finanzierungshaushalt Bereichsbudget 1. und 2. Ebene (Anlage 1b)
69	Vermögenshaushalt (Anlage 1c)
75	Nettovermögensveränderungsrechnung (Anlage 1d)
79	Darstellung Ergebnishaushalt § 1 Abs. 2 (Anlage 1e)
83	Darstellung Vermögenshaushalt § 1 Abs. 2 (Anlage 1f)
87	Ergebnis- und Finanzierungsrechnung Detailnachweis
97	Haushaltspotential (aufbauend auf der Ergebnisrechnung)
103	Abrechnung Schulumlage, -erhaltungsbeitrag
107	Personaldaten iSd ÖStp (Anlage 4)
111	Nachweis über Personalaufwand VRV2015
115	Querschnitt (Anlage 5b)
121	Nachweis über Transferzahlungen (Anlage 6a)
125	Bericht über die Entwicklung der Finanzgeschäfte und der im Jahr 2022 neu getätigten Finanzgeschäfte u.dem Schuldenstand
129	Leasingverpflichtungen
133	Anlagenspiegel nach MVAG (Anlage 6g)
137	Rückstellungsspiegel (Anlage 6q)
141	Einzelnachweis über die nicht voranschlagswirksame Gebarung gemäß § 12 (Anlage 6t)
145	Nachweis Vermögen mit abgeänderter Nutzungsdauer